



Beiträge zur Statistik des Landes Nordrhein- Westfalen

LDS—Bestell-Nr. B 25 2 8900

Heft 650

Berufsbildungs-
statistik
Nordrhein-
Westfalen
1989

Herausgeber:
Landesamt
für Datenverarbeitung und Statistik
Nordrhein-Westfalen

Heft 650

Berufsbildungs-
statistik
Nordrhein-
Westfalen
1989

Herausgegeben vom
Landesamt für Datenverarbeitung und Statistik Nordrhein-Westfalen (LDS)
Postfach 1105, 4000 Düsseldorf 1, Fernruf (0211) 4 49 71

Erschienen im September 1990

Preis dieser Ausgabe 31,50 DM

Nachdruck, auch im Auszug, nur mit Quellenangabe gestattet

VORWORT

Die Berufsbildungsstatistik wird jährlich für Zwecke der Planung und Ordnung der Berufsbildung als Bundesstatistik durchgeführt. Nach § 5 des Gesetzes zur Förderung der Berufsbildung durch Planung und Forschung (Berufsbildungsförderungsgesetz - BerBiFG) sind Daten über Auszubildende, Ausbilder, Prüfungsteilnehmer in der beruflichen Bildung, Ausbildungsberater, Untersagung der Ausbildungstätigkeit und Bußgeldbescheide zu erfassen. Auskunftspflichtig sind die nach dem Berufsbildungsgesetz zuständigen Stellen.

Die seit 1979 in Nordrhein-Westfalen als einzigem Bundesland durchgeführten Erhebungen über Untersagung der Ausbildungstätigkeit und Bußgeldbescheide sind ab 1988 ausgesetzt worden, weil u.a. der Entwurf des Dritten Rechtsbereinigungsgesetzes im Rahmen einer Neugestaltung des Merkmalskatalogs der Berufsbildungsstatistik ihre Anordnung aufhebt.

In der vorliegenden Veröffentlichung sind die Ergebnisse der Berufsbildungsstatistik zusammengestellt. Im vorangestellten Definitionsteil werden die Merkmale und Begriffe der Berufsbildungsstatistik erläutert, der Berichtsweg und die Zuständigkeiten in der betrieblichen Berufsausbildung dargestellt. Der Anhang enthält neben einer Zusammenstellung der aktuellen Ausbildungsberufe u.a. einen Nachweis derjenigen Ausbildungsberufe, die in den Jahren 1980 bis 1989 datenmäßig mit ihren Vorgängern zusammengefaßt wurden.

Durch die inhaltlich im wesentlichen unveränderte Gestaltung dieses Beitrages ist die Vergleichbarkeit mit früheren Veröffentlichungen gewährleistet.

**Landesamt
für Datenverarbeitung und Statistik
Nordrhein-Westfalen**

Benker

INHALT

Rechtsgrundlage der Berufsbildungsstatistik	9
Erläuterungen	9
Abkürzungen, Zeichenerklärungen	25

Übersichten zur Berufsbildungsstatistik 1989 nach Ausbildungsbereichen

1. Auskunftspflichtige Stellen	
1.1 - insgesamt (im öffentlichen Dienst nur die Bundesbehörden)	26
1.2 - im öffentlichen Dienst (ohne Bundesbehörden)	28
2. Berichtsweg	31
3. Datenlage	32
4. Ausbildungsberufe nach Art der Ausbildungsregelung	34
5. Auszubildende nach Art der Ausbildungsregelung	35

Grafiken zur Berufsbildungsstatistik 1980-1989 nach Ausbildungsbereichen

1. Auszubildende 1980-1989 (Gesamtdiagramm)	36
2. Neu abgeschlossene Ausbildungsverträge 1980-1989 (Gesamtdiagramm)	36
3. Die anteilige geschlechtstypische Besetzung 1989	36
4. Auszubildende 1980-1989 (Einzeldiagramm je Ausbildungsbereich)	37
5. Neu abgeschlossene Ausbildungsverträge 1980-1989 (Einzeldiagramm je Ausbildungsbereich)	37

Tabellenteil

A. Berufsbildungsstatistik 1973-1989 (Zeitreihen)

1. Ausgewählte Daten der Berufsbildungsstatistik 1973-1989 nach Ausbildungsbereichen	40
2. Auszubildende sowie Teilnehmer an Abschlußprüfungen 1980-1989	
2.1 - nach Ausbildungsberufen	49
2.2 - nach Berufsgruppen und -bereichen	119
2.3 - in speziell geregelten Ausbildungsgängen für Behinderte	138
3. Auszubildende und Berufsschüler mit Ausbildungsvertrag 1973-1989	143

B. Berufsbildungsstatistik 1989

I. Auszubildende

1. Auszubildende nach Ausbildungsberufen	146
1.1 - in der Landwirtschaft nach Fachrichtungen bzw. Schwerpunkten	172
2. Auszubildende sowie neu abgeschlossene Ausbildungsverträge in Berufen mit neu geregelter Ausbildungsordnung	
2.1 - in den industriellen Elektroberufen	173
2.2 - in den industriellen Metallberufen	174
2.3 - in den handwerklichen Elektro- und Metallberufen	175
3. Auszubildende sowie neu abgeschlossene Ausbildungsverträge nach zuständigen Stellen	
3.1 - in Industrie, Handel u.a.	176
3.2 - im Handwerk	176
3.3 - in der Landwirtschaft	177
3.4 - im öffentlichen Dienst nach Art der Verwaltung	177
3.5 - im Ausbildungsbereich "Freie Berufe"	178
3.6 - im Ausbildungsbereich "Sonstige"	179

Noch: B. Berufsbildungsstatistik 1989

4. Ausländische Auszubildende nach der Staatsangehörigkeit	
4.1 - und zuständiger Stelle	
4.1.1 - in Industrie, Handel u.a. nach Tätigkeitsschwerpunkten	180
4.1.2 - im Handwerk	181
4.2 - nach Ausbildungsberufen und zuständiger Stelle	
4.2.1 - in der Landwirtschaft	181
4.2.2 - im öffentlichen Dienst	182
4.2.3 - im Ausbildungsbereich "Freie Berufe"	183
4.2.4 - im Ausbildungsbereich "Sonstige"	184
4.3 - nach Handwerksgruppen und ausgewählten Ausbildungsberufen	185
4.4 - und Ausbildungsbereichen	186
5. Auszubildende nach der schulischen Vorbildung	
5.1 - in Industrie, Handel u.a.	
5.1.1 - nach Ausbildungsberufen	187
5.1.2 - nach Kammerbezirken	200
5.1.3 - nach Tätigkeitsschwerpunkten	201
5.2 - in der Landwirtschaft	202
5.3 - im öffentlichen Dienst	203
5.4 - im Ausbildungsbereich "Freie Berufe"	204
5.5 - im Ausbildungsbereich "Sonstige"	205
5.6 - und Ausbildungsbereichen	206
6. Auszubildende und Anzahl der besetzten Ausbildungsberufe nach Ausbildungsbereichen und Ausbildungsdauer	207
7. Die 25 Ausbildungsberufe mit der größten Anzahl	
7.1 - Auszubildender insgesamt	208
7.2 - männlicher Auszubildender	209
7.3 - weiblicher Auszubildender	210
8. Unbesetzte und gering besetzte Ausbildungsberufe	211
9. Ausbildungsberufe nach Größenklassen der Besetzung	
9.1 - Auszubildende insgesamt	213
9.2 - männliche Auszubildende	214
9.3 - weibliche Auszubildende	215
10. Ausbildungsberufe nach Größenklassen der anteiligen geschlechtstypischen Besetzung	
10.1 - männliche Auszubildende	216
10.2 - weibliche Auszubildende	217
11. Berufsgruppen, in denen der geschlechtstypische Anteil mehr als 90% beträgt	
11.1 - männliche Auszubildende	218
11.2 - weibliche Auszubildende	218

II. Neu abgeschlossene Ausbildungsverträge und vorzeitig gelöste Ausbildungsverhältnisse

1. Neu abgeschlossene Ausbildungsverträge sowie vorzeitig gelöste Ausbildungsverhältnisse nach Ausbildungsjahren	
1.1 - in Industrie, Handel u.a.	
1.1.1 - nach Ausbildungsberufen	220
1.1.2 - nach Kammerbezirken	234
1.2 - in der Landwirtschaft	234
1.3 - im öffentlichen Dienst	236
1.4 - im Ausbildungsbereich "Freie Berufe"	238
1.5 - im Ausbildungsbereich "Sonstige"	238
2. Neu abgeschlossene Ausbildungsverträge und in der Probezeit bzw. später vorzeitig gelöste Ausbildungsverhältnisse im Handwerk	
2.1 - nach Ausbildungsberufen	240
2.2 - nach Kammerbezirken	244
3. Ausbildungsberufe, in denen fünf und weniger Ausbildungsverträge neu abgeschlossen wurden	245
4. Schulische Vorbildung der Auszubildenden mit neu abgeschlossenem Ausbildungsvertrag im Handwerk	
4.1 - nach Handwerksgruppen und ausgewählten Ausbildungsberufen	248
4.2 - nach Kammerbezirken	249
5. Vorzeitig gelöste Ausbildungsverhältnisse nach Gründen	
5.1 - in Industrie, Handel u.a.	250
5.2 - in der Landwirtschaft	250
5.3 - im öffentlichen Dienst	251
5.4 - im Ausbildungsbereich "Freie Berufe"	251
5.5 - im Ausbildungsbereich "Sonstige"	252

III. Teilnehmer an Prüfungen

1. Teilnehmer an Abschlußprüfungen	
1.1 - nach Ausbildungsberufen	254
1.2 - nach zuständiger Stelle	
1.2.1 - in Industrie, Handel u.a.	264
1.2.2 - im Handwerk	264
1.2.3 - in der Landwirtschaft	265
1.2.4 - im öffentlichen Dienst nach Art der Verwaltung	265
1.2.5 - im Ausbildungsbereich "Freie Berufe"	266
1.2.6 - im Ausbildungsbereich "Sonstige"	266
1.3 Darunter externe Prüfungsteilnehmer	
1.3.1 - in der Landwirtschaft	267
1.3.2 - im Ausbildungsbereich "Freie Berufe"	268
1.3.3 - im Ausbildungsbereich "Sonstige"	268
2. Teilnehmer an Prüfungen in der beruflichen Umschulung in Industrie, Handel u.a.	
2.1 - in anerkannten Ausbildungsberufen nach Tätigkeitsschwerpunkten und Kammerbezirken	269
2.2 - in speziellen Maßnahmen nach Art des Abschlusses	270
3. Teilnehmer an Meister-/Fortbildungsprüfungen	
3.1 - in Industrie, Handel u.a.	
3.1.1 - nach Art des Abschlusses	271
3.1.2 - nach Kammerbezirken	273
3.2 - im Handwerk	
3.2.1 - nach Berufen (Meisterprüfungen)	274
3.2.2 - nach Kammerbezirken (Meisterprüfungen)	276
3.2.3 - nach Art des Abschlusses (Fortbildungsprüfungen)	278
3.2.4 - nach Kammerbezirken (Fortbildungsprüfungen)	279
3.3 - nach Art des Abschlusses und zuständiger Stelle	
3.3.1 - in der Landwirtschaft	280
3.3.2 - im öffentlichen Dienst	281
3.3.3 - im Ausbildungsbereich "Freie Berufe"	282
3.3.4 - im Ausbildungsbereich "Sonstige"	282

IV. Ausbildungsberater

1. Ausbildungsberater nach Beschäftigungsart	
1.1 - und zuständiger Stelle	
1.1.1 - in Industrie, Handel u.a.	284
1.1.2 - im Handwerk	284
1.1.3 - in der Landwirtschaft	284
1.1.4 - im öffentlichen Dienst nach Art der Verwaltung	285
1.1.5 - im Ausbildungsbereich "Freie Berufe"	285
1.1.6 - im Ausbildungsbereich "Sonstige"	286
1.2 - und fachlicher Zuständigkeit	
1.2.1 - in Industrie, Handel u.a.	286
1.2.2 - im Handwerk	286
1.3 - und regionaler Zuständigkeit	
1.3.1 - im öffentlichen Dienst	287
1.3.2 - im Ausbildungsbereich "Sonstige"	287
2. (Hauptberufliche) Ausbildungsberater nach beruflicher Vorbildung und Altersgruppen	
2.1 - in Industrie, Handel u.a.	288
2.2 - im Handwerk	289
2.3 - in der Landwirtschaft	290
2.4 - im öffentlichen Dienst	291
2.5 - im Ausbildungsbereich "Freie Berufe"	292
2.6 - im Ausbildungsbereich "Sonstige"	292

Noch: B. Berufsbildungsstatistik 1989

V. Ausbilder

1. Ausbilder	
1.1 - nach fachlicher Eignung	
1.1.1 - in Industrie, Handel u.a.	294
1.1.2 - in der Landwirtschaft	294
1.1.3 - im Ausbildungsbereich "Sonstige"	295
1.2 - nach pädagogischer Eignung	
1.2.1 - in Industrie, Handel u.a.	295
1.2.2 - in der Landwirtschaft	296
1.2.3 - im öffentlichen Dienst	296
1.2.4 - im Ausbildungsbereich "Sonstige"	297
1.3 - im Ausbildungsbereich "Freie Berufe"	297
2. Teilnehmer an Ausbilder-Eignungsprüfungen	
2.1 - in Industrie, Handel u.a.	298
2.2 - in der Landwirtschaft	298
2.3 - im öffentlichen Dienst	298
2.4 - im Ausbildungsbereich "Sonstige"	299
3. Befreiung von der Ausbilder-Eignungsprüfung in Industrie, Handel u.a.	299

VI. Sonstige Tabellen nach zuständigen Stellen

1. Ausbildungsbereich Industrie, Handel u.a.	
1.1 Auszubildende, Ausbildungsstätten, Ausbilder und Ausbildungsberater	302
1.2 Umschüler und Rehabilitanden in anerkannten Ausbildungsberufen nach Tätigkeitsschwerpunkten	302
2. Auszubildende, Ausbildungsbetriebe bzw. -stätten und Ausbildungsberater im Handwerk	303
Anmerkungen zu den Tabellen	306

Anhang

1. Die anerkannten Ausbildungsberufe am 31.12.1989	
1.1 Ausbildungsberufe nach Ausbildungsbereichen, Ausbildungsdauer und Art der Ausbildungsregelung	312
1.2 Ausbildungsberufe mit gestuftem Ausbildungsgang	321
2. Zusammenfassungen von Ausbildungsberufen	
2.1 - mit inhaltlich gleicher Ausbildungsordnung am 31.12.1989	322
2.2 - mit aufgehobener Ausbildungsordnung vom 31.12.1980 - 31.12.1989	325
3. In Kraft getretene bzw. geänderte Ausbildungsordnungen 1989	328
4. Fundstellen der Rechtsgrundlagen am 31.12.1989	329

Durch das Urteil des Bundesverfassungsgerichtes vom 10. Dezember 1980 wurde das Gesetz zur Förderung des Angebotes an Ausbildungsplätzen in der Berufsausbildung (Ausbildungsplatzförderungsgesetz) vom 7. September 1976 (BGBl. I S. 2658), das als erstes die Durchführung der Berufsbildungsstatistik für Zwecke der Planung und Ordnung der Berufsbildung regelte, für nichtig erklärt.

Der Entwurf des neuen Gesetzes zur Förderung der Berufsbildung durch Planung und Forschung (Berufsbildungsförderungsgesetz - BerBiFG) wurde am 23. Dezember 1981 verabschiedet und stellte u.a. die Fortführung der Berufsbildungsstatistik sicher (BGBl. I S. 1692).

Das Dritte Rechtsbereinigungsgesetz vom 28. Juni 1990, durch das das Berufsbildungsförderungsgesetz zuletzt geändert wurde, paßte dann den Merkmalskatalog der Berufsbildungsstatistik dem aktuellen Datenbedarf an.

Maßgebend für die Durchführung der Berufsbildungsstatistik 1989 (Stichtag: 31.12.1989) war das Berufsbildungsförderungsgesetz in der derzeit zuletzt durch das Erste Gesetz zur Änderung des Berufsbildungsförderungsgesetzes vom 4.12.1986 (BGBl. I S. 2190) geänderten Fassung.

Das Berufsbildungsförderungsgesetz regelt in den §§ 4 und 5 Art und Umfang der Erhebungen und bildet damit die Rechtsgrundlage der Berufsbildungsstatistik.

Die erfaßten Merkmale der Berufsbildungsstatistik 1989 sind in der Übersicht 3 dargestellt.

Erläuterungen

(Die Fundstellen der angegebenen Rechtsgrundlagen sind dem Anhang 4 zu entnehmen)

Abschlußprüfung

Die Abschlußprüfung (Gesellenprüfung) am Ende der Berufsausbildung (§ 34 BBiG, § 31 HwO) dient zum Nachweis der erreichten beruflichen Qualifikation; sie kann zweimal wiederholt werden, wenn sie nicht bestanden wurde (Wiederholungsprüfung).

Zu den Abschlußprüfungen zählen auch die Prüfungen am Ende der einzelnen Ausbildungsabschnitte im Rahmen der Stufenausbildung, wenn der Ausbildungsvertrag über jede Stufe neu abgeschlossen wird. Sofern der Ausbildungsvertrag über beide Stufen abgeschlossen wurde, zählt die Abschlußprüfung der ersten Stufe als Zwischenprüfung (siehe Erläuterungen unter „Stufenausbildung“).

Für die Abnahme der Abschlußprüfungen haben die zuständigen Stellen Prüfungsausschüsse einzurichten (§ 36 BBiG, § 33 HwO), die auch für Prüfungen im Rahmen der beruflichen Umschulung, beruflichen Fortbildung und der beruflichen Bildung Behinderter zuständig sein können.

Die Erhebung erfaßt die Anzahl der Prüfungsfälle und nicht die der geprüften Personen, d.h. ein Prüfling, der die Abschlußprüfung nicht bestanden hat und im selben Jahr die Wiederholungsprüfung besteht, wird doppelt gezählt. Eine niedrige Erfolgsquote in einem bestimmten Ausbildungsberuf bedeutet somit nicht unbedingt, daß in diesem Beruf besonders viele Auszubildende ihre Ausbildung erfolglos beendeten. Es wäre in diesem Fall ebenfalls möglich, daß besonders viele Auszubildende bei der ersten Abschlußprüfung erfolglos waren und erst durch die Teilnahme an der Wiederholungsprüfung die Ausbildung mit deren Bestehen erfolgreich beendeten. Bei der Beurteilung der Erfolgsquote ist dieser Tatbestand zu berücksichtigen.

Zur Abschlußprüfung ist derjenige zuzulassen, der eine der Ausbildungsordnung entsprechende Berufsausbildung beendet hat (§ 39 BBiG, § 36 HwO). Der Auszubildende kann bei besonderen Leistungen vor Ablauf seiner Ausbildungszeit zur Abschlußprüfung zugelassen

werden (vorzeitige Zulassung gemäß § 40 Abs.1 BBiG bzw. § 37 Abs.1 HwO, s.a. die Erläuterungen unter „Ausbildungsdauer“).

In der Statistik der Abschlußprüfungen ist auch die Zahl der externen Prüfungsteilnehmer enthalten (s.a. die Erläuterungen unter „Externenprüfung“).

Anschlußvertrag

Siehe Erläuterungen unter „Neu abgeschlossene Ausbildungsverträge“.

Ausbilder

Ausbilder sind vom Auszubildenden zu bestellen, wenn dieser nicht ausbilden kann oder will (§ 6 Abs.1 Ziff.2 BBiG, § 21 Abs.4 HwO). Sie vermitteln Fertigkeiten und Kenntnisse im Rahmen der Berufsausbildung, übernehmen die Planung, Durchführung und Kontrolle der betrieblichen Ausbildung sowie die Leistungsbewertung des Auszubildenden.

Ausbilder ist, wer für die Durchführung der Berufsausbildung in der Ausbildungsstätte verantwortlich ist, d.h. wer an der Berufsausbildung unmittelbar im wesentlichen Umfang oder verantwortlich beteiligt ist. Dies kann der einstellende Arbeitgeber (Ausbildende) selbst oder eine von ihm bestellte Person sein.

Die Ausbilder werden von den zuständigen Stellen in einem Verzeichnis geführt (vgl. § 33 BBiG bzw. § 30 HwO). Es werden nur diejenigen Ausbilder erfaßt, die für die Ausbildung der gemeldeten Auszubildenden (Stichtag: 31. Dezember 19...) bestellt worden sind.

Im Ausbildungsbereich „Öffentlicher Dienst“ handelt es sich insbesondere um die vom Behördenleiter als Ausbilder bestimmten Personen (Angestellte, Beamte); im Ausbildungsbereich „Freie Berufe“ sind es die von einer Praxis oder Kanzlei als ausbildungsberechtigt gemeldeten Personen, die im Berichtsjahr tatsächlich ausgebildet haben, bzw. die Zahl der Einzelkanzleien oder Sozietäten (Patentanwälte).

Ausbilder-Eignungsverordnung (AEVO)

Für die Berufsausbildung

- in der gewerblichen Wirtschaft,
- in der Landwirtschaft,
- im öffentlichen Dienst und
- in der städtischen Hauswirtschaft

legen die Ausbilder-Eignungsverordnungen diejenigen Kenntnisse fest, die ein Ausbilder neben seiner persönlichen und fachlichen Eignung (§§ 20, 76 bis 96 BBiG) als erweiterte Eignung (§ 21 BBiG) vorweisen muß.

Der § 2 der Ausbilder-Eignungsverordnungen schreibt übereinstimmend vor, daß berufs- und arbeitspädagogische Kenntnisse in den Sachgebieten

- Grundfragen der Berufsbildung,
 - Planung und Durchführung der Ausbildung,
 - Jugendliche in der Ausbildung und
 - Rechtsgrundlagen
- nachzuweisen sind.

Für das Handwerk ist die Eignung der Ausbilder in der Verordnung über gemeinsame Anforderungen in der Meisterprüfung im Handwerk geregelt. Dabei entsprechen die Prüfungsfächer des Prüfungsteils IV der Meisterprüfung, Prüfung der berufs- und arbeitspädagogischen Kenntnisse, voll den Anforderungen des § 2 der Ausbilder-Eignungsverordnungen.

Im Bereich des öffentlichen Dienst gilt die Ausbilder-Eignungsverordnung für die Berufsausbildung in Ausbildungsberufen des öffentlichen Dienstes, der Landwirtschaft und der gewerblichen Wirtschaft, mit Ausnahme der Berufsausbildung in den Gewerben der Anlage A der HwO und im grafischen Gewerbe gemäß § 77 Abs.1 BBiG, durch diejenigen Ausbilder, die in einem Arbeitsverhältnis im öffentlichen Dienst stehen.

Beamte, die in Ausbildungsberufen des öffentlichen Dienstes ausbilden, erlangen die fachliche Eignung in der Regel durch das Bestehen der Laufbahnprüfung. Die pädagogische Eignung wird von Landesbeamten durch die erfolgreiche Teilnahme an einer entsprechenden Fortbildungsveranstaltung erworben (s. § 15a LVO NW). Für Bundesbeamte wurde der Nachweis der pädagogischen Eignung in einer gesonderten Ausbilder-Eignungsverordnung geregelt (BBAEV).

Für den Bereich der evangelischen Kirche wurden die Bestimmungen der AEVO ÖD nicht übernommen. Dort erfolgt die Zuerkennung der Ausbildereignung durch die zuständigen Landeskirchenämter der evangelischen Kirche für den Beruf „Verwaltungsfachangestellter/-angestellte“, Fachrichtung Kirchenverwaltung in den Gliedkirchen der Evangelischen Kirche in Deutschland, automatisch mit Abschluß der zweiten kirchlichen Verwaltungsprüfung, s.a. § 3 Abs.1 APRO KVfA (Rheinland) und APro VfAFK (Westfalen). Für den Bereich der katholischen Kirche finden hingegen die Bestimmungen der AEVO ÖD Anwendung.

Im Ausbildungsberuf „Schiffsmechaniker/-in“ werden Ausbilder nicht nachgewiesen (ersatzweise die Zahl der als Ausbildungsstätten anerkannten Schiffe), da er ein vergleichbarer Ausbildungsgang außerhalb des Geltungsbereiches des Berufsbildungsgesetzes ist und eine Ausbildereignung im Sinne des Berufsbildungsgesetzes nicht definiert ist.

Unter bestimmten Voraussetzungen sind Befreiungen von der Ausbilder-Eignungsprüfung möglich (siehe Erläuterungen unter „Ausbilder-Eignungsprüfung“).

Ausbilder-Eignungsprüfung

Sie dient zum Nachweis der berufs- und arbeitspädagogischen Eignung für die Tätigkeit als Ausbilder. Vor Beginn einer Tätigkeit als Ausbilder ist zunächst die persönliche und fachliche Eignung des Bewerbers gemäß den Bestimmungen der §§ 20, 76 bis 96 des Berufsbildungsgesetzes festzustellen (vgl. hierzu auch die Erläuterungen unter „Fachliche Eignung, pädagogische Eignung, persönliche Eignung“).

Die darüber hinaus als erweiterte Eignung (§ 21 BBiG) erforderlichen berufs- und arbeitspädagogischen Kenntnisse des Ausbildungspersonals sind im Rahmen einer speziellen Ausbilder-Eignungsprüfung nachzuweisen. Richtlinien für den Inhalt und die Durchführung dieser Prüfung ergeben sich aus den für die einzelnen Ausbildungsbereiche erlassenen Ausbilder-Eignungsverordnungen (vgl. hierzu die Erläuterungen unter „Ausbilder-Eignungsverordnung (AEVO)“).

Ausnahmen dazu bilden das Handwerk, der öffentliche Dienst und die freien Berufe. Nach § 22 HwO erlangen Personen, die keine Meisterprüfung abgelegt haben, die Ausbildungsbererechtigung bereits durch den Nachweis der beruflichen Kenntnisse und der fachlichen Eignung. Dazu gehören z.B. nach § 22 Abs.1 HwO Personen, die eine Abschlußprüfung an einer Technischen Hochschule bzw. Ingenieurschule bestanden haben, die der Fachrichtung der Abschlußprüfung des Ausbildungsberufes entspricht.

Im Bereich des öffentlichen Dienstes fallen die Landesbeamten nicht unter die Ausbilder-Eignungsverordnung öffentlicher Dienst. Sie haben den Nachweis der arbeitspädagogischen Eignung i.d.R. durch die Teilnahme an einer entsprechenden Fortbildungsveranstaltung zu erbringen, s.a. Erläuterungen unter „Ausbilder-Eignungsverordnung (AEVO)“.

Des weiteren wurde vom Gesetzgeber im Bereich der freien Berufe auf einen besonderen Nachweis der pädagogischen Eignung verzichtet. Dort besitzt für den jeweiligen Ausbildungsberuf die fachliche Eignung, wer zur Rechtsanwaltschaft oder zur Patentanwaltschaft zugelassen oder als Notar bestellt ist (§ 88 BBiG), wer als Wirtschaftsprüfer, als vereidigter Buchprüfer, als Steuerberater oder als Steuerbevollmächtigter bestellt oder anerkannt ist (§ 90 BBiG) und wer als Arzt, Zahnarzt oder Apotheker bestellt oder approbiert ist (§ 92 BBiG).

Unter bestimmten Voraussetzungen kann von der Ausbilder-Eignungsprüfung befreit werden, wenn andere Nachweise den Anforderungen der Ausbilder-Eignungsverordnungen entsprechen. Dazu zählen z.B. nach der Ausbilder-Eignungsverordnung gewerbliche Wirtschaft die Meisterprüfung im Handwerk, im grafischen Gewerbe, in der Landwirtschaft und in der Hauswirtschaft (§ 6 Abs.1 Nr.1 AEVO gewerbliche Wirtschaft) sowie die Meisterprüfung im Rahmen der beruflichen Fortbildung nach dem Berufsbildungsgesetz (§ 6 Abs.1 Nr.2 AEVO gewerbliche Wirtschaft). Diesen Meisterprüfungen ist gemeinsam, daß die vier Prüfungsfächer eines Prüfungsteils inhaltlich voll mit dem § 2 der Ausbilder-Eignungsverordnung übereinstimmen (siehe Erläuterungen unter „Ausbilder-Eignungsverordnung (AEVO)“).

Weiterhin zählen dazu die bestandene Prüfung nach einer Ausbilder-Eignungsverordnung eines anderen Ausbildungsbereiches (§ 6 Abs.1 Nr.3 AEVO gewerbliche Wirtschaft) und entsprechende berufs- und arbeitspädagogische Kenntnisse, die ein Beamter nach dienstrechtlicher Regelung nachweist (§ 6 Abs.2 AEVO gewerbliche Wirtschaft). Von der Ausbilder-Eignungsprüfung kann auf Antrag befreit werden,

- wer eine sonstige Prüfung bestanden hat, deren Inhalt den Anforderungen der Ausbilder-Eignungsverordnung entspricht (§ 6 Abs.3 AEVO gewerbliche Wirtschaft),
- wer in den letzten 5 Jahren vor dem 31.12.1989 ohne Unterbrechung ausgebildet hat (§ 7 Abs.1 AEVO gewerbliche Wirtschaft) oder

- wer in den letzten 10 Jahren eine Ausbildung durchlaufen hat, die entsprechende Kenntnisse vermittelte (§ 7 Abs.2 AEVO gewerbliche Wirtschaft).

In Ausnahmefällen kann die zuständige Stelle von den nach der Ausbilder-Eignungsverordnung erforderlichen Nachweisen befreien. Diese Übergangsvorschrift lief zum 31.12.1987 ab (§ 8 Abs.2 AEVO gewerbliche Wirtschaft), jedoch ist es zulässig, daß die zuständige Stelle Ausbilder über den 31.12.1987 hinaus nach § 8 Abs.2 AEVO gewerbliche Wirtschaft bis zum Erreichen der Befreiung nach § 7 Abs.1 AEVO gewerbliche Wirtschaft befreien kann, längstens bis zum 31.12.1989.

Eine Besonderheit besteht derzeit bei der Durchführung von Ausbilder-Eignungsprüfungen für Ausbildungsberufe bei den öffentlich-rechtlichen Versicherungsanstalten und deren Verbänden sowie für Ausbildungsberufe bei den Industrie- und Handelskammern, die den jeweils regional zuständigen Industrie- und Handelskammern obliegen (§ 3 Ziff. 2c der 2. Bbi ZuVO). Für die Durchführung dieser Prüfungen ist die AEVO ÖD anzuwenden, jedoch werden diese Prüfungen bei den Industrie- und Handelskammern z.Z. ausschließlich nach den Bestimmungen der AEVO gewerbliche Wirtschaft vorgenommen. Somit werden für den Bereich des öffentlichen Dienstes zuwenig und für den Ausbildungsbereich „Industrie, Handel u.a.“ zuviele Ausbilder-Eignungsprüfungen nachgewiesen.

Ausbildungsberater

Aufgabe des Ausbildungsberaters ist es, die Durchführung der Berufsausbildung zu überwachen und durch Beratung der Ausbilder und der Auszubildenden zu fördern. Die Beratungs- und Überwachungsaufgaben werden von den Ausbildungsberatern zumeist durch Besuche der Ausbildungsstätten erfüllt.

Die Ausbildungsberater sind haupt-, nebenberuflich oder ehrenamtlich tätig (Beschäftigungsart).

Die Bestellung der Ausbildungsberater obliegt der zuständigen Stelle/Kammer. Sie hat gemäß § 45 Abs.1 BBiG bzw. § 41a HwO Ausbildungsberater zu bestellen.

Ausbildungsbereich

Es werden sechs Ausbildungsbereiche unterschieden:

- IH Industrie, Handel, Banken, Versicherungen, Gast- und Verkehrsgewerbe (abgekürzt: Industrie, Handel u.a.),
- Hw Handwerk,
- Lw Landwirtschaft,
- ÖD öffentlicher Dienst,
- FB freie Berufe (Ärzte, Apotheker, Notare, Patentanwälte, Rechtsanwälte, Steuerberater, Tierärzte, Wirtschaftsprüfer, Zahnärzte) und
- S Sonstige (Städtische Hauswirtschaft, Seeschifffahrt).

Ausschlaggebend für die Systematisierung der Auszubildenden nach Ausbildungsbereichen ist die zuständige Stelle, die die Eintragung des Ausbildungsvertrages in das Verzeichnis der Berufsausbildungsverhältnisse vornimmt und nicht die ausbildende Stelle. Demzufolge ist es möglich, daß der Nachweis der Auszubildenden nach Ausbildungsbereichen deren tatsächliche Ausbildungskapazität nicht ganz korrekt wiedergibt.

Dies zeigt sich insbesondere im Ausbildungsbereich „Öffentlicher Dienst“, in dem eine Untererfassung der Auszubildenden besteht, da dem Ausbildungsbereich „Öffentlicher Dienst“ nur der Teil der Berufsausbildung zugerechnet wird, der nach speziellen Ausbildungsordnungen des öffentlichen Dienstes durchgeführt wird; alle Jüngerdlichen, die im öffentlichen Dienst in Berufen der gewerblichen Wirtschaft, des Handwerks und der Landwirtschaft ausgebildet werden, sind in der Berufsbildungsstatistik den Bereichen „Industrie, Handel u.a.“, „Handwerk“ und „Landwirtschaft“ zugeordnet, weil sie in den Verzeichnissen der Ausbildungsverhältnisse der Industrie- und Handelskammern, der Handwerkskammern oder der Landwirtschaftskammern geführt werden. Ein gesonderter Nachweis dieser Auszubildenden ist bislang nicht möglich.

Ein Ausnahme hierzu bietet die Ausbildung zum/zur Vermessungstechniker/-in, die sowohl im öffentlichen Dienst als auch in Betrieben der Wirtschaft und bei freiberuflich tätigen Diplom- bzw. graduierten Ingenieuren/Ingenieurinnen stattfinden kann. Das Verzeichnis der Berufsausbildungsverhältnisse wird in Nordrhein-Westfalen für sämtliche Bereiche durch Behörden des öffentlichen Dienstes geführt (§ 22 VermKatG NW i.V.m. § 7 APO VermT).

Weiterhin ist zu berücksichtigen, daß ein großer Teil der Berufsausbildung des öffentlichen Dienstes in einem öffentlich-rechtlichen Dienstverhältnis, also außerhalb des Geltungsbereiches des BBiG (§ 2 Abs.2 Ziffer 1 BBiG), erfolgt.

Die Ausbildungsleistung des Ausbildungsbereiches „Freie Berufe“ wird ebenfalls unvollständig dargestellt, weil einige der dort angebotenen Ausbildungsberufe in den Zuständigkeitsbereich der Industrie- und Handelskammern fallen (z.B. Bürohilfe/-gehilfin, Bürokaufmann/-frau, techn. Zeichner/-in, Bauzeichner/-in).

Ausbildungsberuf

Jugendliche unter 18 Jahren dürfen grundsätzlich nur in staatlich anerkannten Ausbildungsberufen ausgebildet werden (§ 28 Abs.2 BBiG). Ausgenommen von dieser Regelung sind die berufliche Ausbildung von Behinderten (§ 48 Abs.1 BBiG bzw. § 42b HwO) und die Ausbildung in Berufen, die zur Entwicklung neuer Ausbildungsformen erprobt werden (§ 28 Abs.3 BBiG).

Während männliche Jugendliche Zugang zu allen Ausbildungsberufen haben, stehen der Ausbildung von weiblichen Jugendlichen in einigen Berufen rechtlich normierte Beschäftigungsverbote entgegen. Sie gelten insbesondere für Berufe des Bergbaus sowie für die eigentlichen Betriebsarbeiten in Hochofen- und Stahlwerken, Metallhütten u.ä. gemäß

- Nr.52 der Ausführungsverordnung zum Jugendschutzgesetz und
- Nr.20 der Ausführungsverordnung zur Arbeitszeitordnung.

Zum Stichtag 31.12.1989 gab es in Nordrhein-Westfalen 483 rechtlich selbständige Ausbildungsberufe, in denen ein Berufsausbildungsvertrag abgeschlossen werden konnte (s.a. Anhang 1.1) und darunter 381 Ausbildungsberufe, in denen ausgebildet wurde. Weitere 54 Berufe, deren Anerkennung bzw. deren Ausbildungsordnung durch Erlaß neuer Ausbildungsordnungen aufgehoben worden ist, waren zusätzlich besetzt (Übergangsregelung) (s.a. Übersicht 4).

Die Zahl der im Rahmen der Berufsbildungsstatistik für Nordrhein-Westfalen als anerkannt nachgewiesenen Ausbildungsberufe differiert von der im vom Bundesinstitut für Berufsbildung (BIBB) herausgegebenen Verzeichnis der anerkannten Ausbildungsberufe (Stand: 1.7.1989) ausgewiesenen Anzahl. Diese Differenz beruht im wesentlichen auf zwei Tatsachen:

- Zum Stichtag 1.7.1989 waren noch Ausbildungsberufe anerkannt, deren Anerkennung bzw. deren Ausbildungsordnung bis zum 31.12.1989 (Stichtag der Berufsbildungsstatistik) aufgehoben worden ist.
- In den übrigen Bundesländern sind 15 Ausbildungsordnungen länderspezifisch geregelt, die in Nordrhein-Westfalen nicht zulässig sind.

Die Zahl der speziell geregelten Ausbildungsgänge für Behinderte wird nicht von den übrigen Ausbildungsberufen getrennt ausgewiesen, sondern sie ist in der Gesamtzahl der in Nordrhein-Westfalen möglichen Ausbildungsberufe enthalten (s. Übersicht 4).

Es gibt 284 Ausbildungsberufe, deren jeweilige Ausbildungsordnung nach Inkrafttreten des Berufsbildungsgesetzes neu geregelt worden ist (§ 25 Abs.1 BBiG bzw. § 25 Abs.1 HwO), 59 speziell geregelte Ausbildungsgänge für Behinderte (§ 48 BBiG bzw. § 42b HwO), 136 Ausbildungsberufe, die vor Inkrafttreten des Berufsbildungsgesetzes anerkannt waren und deren damalige Regelung fortbesteht (§ 108 Abs.1 BBiG bzw. § 122 Abs.5 HwO), weitere 3 vergleichbar geregelte Ausbildungsberufe, deren jeweilige, für Nordrhein-Westfalen spezifische Regelung weiterhin angewendet wird (§ 108 Abs.1 BBiG) und schließlich ein vergleichbarer betrieblicher Ausbildungsgang außerhalb des Geltungsbereiches des Berufsbildungsgesetzes (s.a. Übersicht 4).

Alle in der Anlage A zur Handwerksordnung aufgelisteten Gewerbe sind kraft Gesetzes (§ 25 HwO) staatlich anerkannte Ausbildungsberufe des Handwerks.

Die gemäß § 25 Abs.1 BBiG bzw. § 25 Abs.1 HwO erlassenen Ausbildungsordnungen unterscheiden die anerkannten Ausbildungsberufe hinsichtlich ihrer Struktur nach:

- Ausbildungsberufen ohne Spezialisierung (z.B. Apothekenhelfer/-in),
- Ausbildungsberufen mit Schwerpunkten (z.B. Buchhändler/-in, Schwerpunkte: Sortiment, Verlag, Antiquariat),
- Ausbildungsberufen mit Fachrichtungen (z.B. Fachkraft für Süßwarentechnik, Fachrichtungen: Konfekt, Schokolade, Zuckerwaren),
- Ausbildungsberufen mit gestuftem Ausbildungsgang (siehe Erläuterungen unter „Stufenausbildung“ sowie Anhang 1.2) und
- Ausbildungsberufen mit berufsfeldbreiter Grundbildung (z.B. Schauwerbegestalter/-in).

In Berufen mit Schwerpunkten erhält der Auszubildende eine zeitlich und sachlich entsprechend den Schwerpunkten gegliederte Ausbildung, die ihn befähigt, in den jeweiligen

Schwerpunkten gleichermaßen tätig zu sein. Somit bezieht sich die Abschlußprüfung auf den Nachweis von Kenntnissen aller Schwerpunkte.

Auszubildende in Ausbildungsberufen mit Fachrichtungen erhalten eine allgemeine Grundbildung im ersten Ausbildungsabschnitt. Daran schließt sich eine fachspezifische Ausbildung je nach gewählter Fachrichtung im zweiten Ausbildungsabschnitt an. Der Nachweis der erworbenen Kenntnisse erfolgt in der Abschlußprüfung nach Fachrichtungen getrennt, da den einzelnen Fachrichtungen gemäß der Ausbildungsordnung unterschiedliche Lernziele zugrunde liegen.

Fachrichtungen und Schwerpunkte sind kein Erhebungstatbestand der Berufsbildungsstatistik. Sie werden nur im Ausbildungsbereich „Landwirtschaft“ auf Wunsch der zuständigen Stellen zusätzlich erfaßt und veröffentlicht.

Die Ausbildung vermittelt eine berufsfeldbreite Grundbildung, wenn im ersten Ausbildungsjahr die betriebliche Ausbildung nach der Ausbildungsordnung und die Ausbildung in der Berufsschule im Berufsgrundschuljahr erfolgt. Zur Vermittlung einer beruflichen Grundbildung kann die Berufsschule innerhalb eines Ausbildungsverhältnisses den schulischen Teil eines kooperativen Berufsgrundbildungsjahres anbieten (§ 12 SchpflG).

Rechtlich selbständige Ausbildungsberufe können inhaltlich übereinstimmen. Faßt man diejenigen Ausbildungsberufe zusammen, die inhaltlich übereinstimmen (z.B. gleiche Ausbildungsordnung), aber rechtlich selbständig sind (z.B. anerkannt in zwei Ausbildungsbe-
reichen, so gab es in Nordrhein-Westfalen am 31.12.1989 410 unterschiedliche Ausbildungsberufe und darunter 339, die von Auszubildenden besetzt waren. In weiteren 28 unterschiedlichen Ausbildungsberufen, deren Ausbildungsregelung am 31.12.1989 bereits aufgehoben war, wurde noch ausgebildet (Übergangsregelungen).

Je nach Fragestellung bietet sich die Zusammenfassung inhaltlich übereinstimmender Ausbildungsberufe an, etwa wenn die Ausbildungsberufe nach Rangfolge oder nach Größenklassen der Besetzung nachgewiesen werden (vgl. Tabellen B I 7 - 10, B II 3) oder im Rahmen der Zeitreihe (s. Tabelle A 2.1).

Solche Zusammenfassungen werden insbesondere bei den Ausbildungsberufen vorgenommen, die sowohl im Ausbildungsbereich „Industrie, Handel u.a.“ als auch im Handwerk anerkannt sind, z.B. bei den beiden rechtlich selbständigen Ausbildungsberufen „Fleischer/-in“.

Weiterhin werden Berufsangaben der Industrie- und Handelskammern mit denen der Handwerkskammern datenmäßig zusammengefaßt, wenn Jugendliche in Betrieben des Handwerks oder handwerksähnlichen Betrieben nach Ausbildungsordnungen des Ausbildungsbe-
reiches „Industrie, Handel u.a.“ ausgebildet werden. In diesen Fällen sind neben den Industrie- und Handelskammern die Handwerkskammern zuständige Stellen (s.a. § 75 BBiG), ausgebildet wird jedoch nach derselben Ausbildungsordnung.

Außerdem wurden ab 1985 diejenigen Ausbildungsberufe, deren Anerkennung bzw. deren Ausbildungsordnung durch Erlaß einer neuen Ausbildungsordnung aufgehoben worden ist, mit den zugehörigen neuen Ausbildungsberufen zu inhaltlich übereinstimmenden Ausbildungsberufen zusammengefaßt (siehe auch Anhang 2.1).

Weil in einem Betrachtungszeitraum von 10 Jahren zur Festlegung von inhaltlich vergleichbaren Ausbildungsberufen auch berufsgruppenübergreifende Zusammenfassungen notwendig sind, werden in den Zeitreihen die Ausbildungsberufe (Tabelle A 2.1) und die Berufsgruppen (Tabelle A 2.2) getrennt ausgewiesen.

Beispielsweise gehört der z.Z. anerkannte Ausbildungsberuf Fachkraft für Lebensmitteltechnik systematisch zur Berufsgruppe 43 (Übrige Ernährungsberufe). Dagegen wurden die beiden Ausbildungsberufe Fischwerker/-in sowie Obst- und Gemüsekonservierer/-in, deren Anerkennung durch die Verordnung über die Berufsausbildung zur Fachkraft für Lebensmitteltechnik aufgehoben worden ist, zuvor systematisch den Berufsgruppen 40 (Fleisch-, Fischverarbeiter) bzw. 41 (Speisenbereiter) zugeordnet.

Ausbildungsbetrieb/-stätte

Örtlicher Betrieb, in dem die Berufsausbildung durchgeführt wird. Ein Ausbildungsbetrieb kann mehrere Ausbildungsstätten umfassen. Die Ausbildungsstätte muß hinsichtlich ihrer Art, Einrichtung und personellen Ausstattung für die Berufsausbildung geeignet sein. Sofern die erforderlichen Kenntnisse und Fertigkeiten nicht in vollem Umfang in einer Ausbildungsstätte vermittelt werden können, kann dieser Mangel durch Ausbildungsmaßnahmen außerhalb der Ausbildungsstätte behoben werden (§ 22 BBiG bzw. § 23 HwO). Außerdem kann durch eine Ausbildungsordnung festgelegt werden, daß die Berufsausbildung in geeigneten Einrichtungen außerhalb der Ausbildungsstätte durchgeführt wird, soweit es die Berufsausbildung erfordert. Die zuständigen Stellen überwachen die Eignung der Ausbildungsstätte (§ 23 BBiG bzw. § 23a HwO).

Ausbildungsdauer

In der Ausbildungsordnung festgelegte zeitliche Dauer der Berufsausbildung. Die Ausbildungsdauer soll nicht mehr als 3 Jahre und nicht weniger als 2 Jahre betragen (§ 25 Abs.2 Ziff.2 BBiG, § 25 Abs.2 Ziff.1 HwO). Die Grenze von 2 Jahren kann bei der Stufenausbildung unterschritten werden (§ 26 Abs.6 BBiG, § 26 Abs.6 HwO). Ausbildungsdauer und tatsächliche Ausbildungszeit weichen voneinander ab, wenn die Ausbildungszeit verkürzt oder verlängert wird. Die vorgeschriebene Dauer kann verkürzt werden, wenn z.B. der Besuch einer berufsbildenden Schule oder eine vorherige Berufsausbildung ganz oder teilweise auf die Ausbildungszeit angerechnet wird. Die entsprechenden Regelungen wurden in den Berufsgrundbildungsjahr-Anrechnungs-Verordnungen für

- den gewerblichen Bereich,
 - die Landwirtschaft,
 - den öffentlichen Dienst,
 - die Hauswirtschaft,
 - die industriellen Metall- und Elektroberufe,
 - die handwerklichen Elektroberufe und
 - die handwerklichen Metallberufe
- bzw. in der Berufsfachschul-Anrechnungs-Verordnung getroffen.

Die Ausbildungszeit kann auf Antrag des Auszubildenden verlängert werden, wenn die Verlängerung erforderlich ist, um das Ausbildungsziel zu erreichen (§ 29 Abs.3 BBiG, § 27a Abs.3 HwO).

Ausbildungsjahr

Die Zuordnung der Auszubildenden nach Ausbildungsjahren wurde bis zum Jahre 1978 unterschiedlich gehandhabt. Das Handwerk rechnete grundsätzlich alle neu abgeschlossenen Ausbildungsverträge, auch diejenigen mit Verkürzung der Ausbildungsdauer, dem 1. Ausbildungsjahr zu. Im Ausbildungsbereich „Industrie, Handel u.a.“ erfolgte dagegen die Zuordnung der Auszubildenden unter Berücksichtigung der verkürzten Ausbildungsdauer in das betreffende Ausbildungsjahr (z.B. bei einjähriger Verkürzung als Zugang ins 2. Ausbildungsjahr). Seit 1979 wird diese Zuordnung einheitlich für alle Ausbildungsbereiche angewandt.

Differenzen gab es auch im Nachweis von Auszubildenden, die ein Ausbildungsjahr wiederholten (z.B. wegen Krankheit, Leistungsschwächen, nicht bestandener Abschlußprüfung). Während im Ausbildungsbereich „Industrie, Handel u.a.“ in diesen Fällen Auszubildende einem weiteren (folgenden) Ausbildungsjahr zugeordnet wurden, wurden die Auszubildenden in den übrigen Ausbildungsbereichen demjenigen regulären Ausbildungsjahr zugeordnet, in dem sie sich vor der Wiederholung befanden. Seit 1987 wird letzteres Verfahren einheitlich für alle Ausbildungsbereiche angewandt.

Wird eine Wiederholung des ersten Ausbildungsjahres erforderlich, so ist es möglich, daß durch die zusätzlich zugewiesenen Auszubildenden, die das erste Ausbildungsjahr wiederholen, die Anzahl der Auszubildenden im ersten Ausbildungsjahr die der neu abgeschlossenen Ausbildungsverträge übersteigt.

Ausbildungsordnung

Grundlage einer geordneten, einheitlichen Berufsausbildung. Die Ausbildungsordnung hat mindestens folgendes festzulegen (§ 25 BBiG, § 25 HwO):

- Bezeichnung des Ausbildungsberufes,
- Ausbildungsdauer,
- Ausbildungsberufsbild,
- Ausbildungsrahmenplan und
- Prüfungsanforderungen.

Die Ausbildungsverordnung wird durch Rechtsverordnung geregelt. Zwei Termine sind zu beachten:

- Erlass der Ausbildungsordnung,
- Inkrafttreten der Ausbildungsordnung.

Rechtlich maßgebend ist das Inkrafttreten, da ab diesem Termin die Ausbildungsordnung gültig wird. Die 1989 in Kraft getretenen bzw. geänderten Ausbildungsordnungen sind im Anhang 3 nachgewiesen.

Für Ausbildungsberufe, die vor Inkrafttreten des Berufsbildungsgesetzes anerkannt oder vergleichbar geregelt worden waren, gelten gemäß § 108 Abs.1 BBiG bzw. § 122 Abs.5 HwO die bestehenden Regelungen bis zum Erlass von neuen Ausbildungsordnungen fort.

Aufgrund von Vereinbarungen des Bundes und der Länder werden Ausbildungsordnungen für die betriebliche Berufsausbildung und ländereinheitliche Rahmenpläne für den Berufsschulunterricht inhaltlich und zeitlich aufeinander abgestimmt.

Ausbildungsstufe

Siehe Erläuterungen unter „Stufenausbildung“ sowie Anhang 1.2.

Ausbildungsvertrag

Privatrechtliche Grundlage des Ausbildungsverhältnisses ist der Berufsausbildungsvertrag. Gemäß § 3 Abs.1 BBiG ist ein solcher zur Begründung des Ausbildungsverhältnisses zwischen Auszubildendem und Ausbildendem zu schließen (siehe Erläuterungen unter „Verzeichnis der Ausbildungsverhältnisse“).

Die Vertragsniederschrift muß gemäß § 4 BBiG den wesentlichen Vertragsinhalt angeben:

- Art, sachliche und zeitliche Gliederung sowie Ziel der Berufsausbildung, insbesondere die Berufstätigkeit, für die ausgebildet werden soll,
- Beginn und Dauer der Berufsausbildung,
- Ausbildungsmaßnahmen außerhalb der Ausbildungsstätte (z.B. in einer überbetrieblichen Ausbildungsstätte),
- Dauer der regelmäßigen täglichen Ausbildungszeit,
- Dauer der Probezeit,
- Zahlung und Höhe der Vergütung,
- Dauer des Urlaubs und
- Voraussetzungen, unter denen der Berufsausbildungsvertrag gekündigt werden kann.

Im übrigen unterliegt die Formulierung des Berufsausbildungsvertrages dem Grundsatz der privatrechtlichen Gestaltungsfreiheit von Verträgen, und es finden die Grundsätze des allgemeinen Arbeitsrechtes Anwendung (siehe auch § 3 Abs.2 BBiG).

Auszubildende/Lehrlinge

Personen, die einen Berufsausbildungsvertrag im Sinne des Berufsbildungsgesetzes oder der Handwerksordnung abgeschlossen haben, um eine Berufsausbildung in einem anerkannten Ausbildungsberuf (Ausbildungsregelung nach § 25 Abs.1 BBiG, §§ 25 Abs.1, 122 Abs.5 HwO), in einem als anerkannt geltenden Ausbildungsberuf (§ 108 Abs.1 BBiG) oder in einem Ausbildungsberuf in der Erprobung (§ 28 Abs.3 BBiG) zu absolvieren. Weiterhin werden zu dem Kreis der Auszubildenden diejenigen Jugendlichen gerechnet, die in speziell geregelten Ausbildungsgängen für Behinderte (§§ 44, 48 BBiG, §§ 41, 42b HwO) ausgebildet werden.

Nicht zu den Auszubildenden zählen:

- Praktikanten (§ 19 BBiG), Volontäre,
- Personen, die ihre Berufsausbildung ausschließlich durch den Besuch einer schulischen Einrichtung erhalten (§ 2 Abs.1 BBiG, z.B. Schüler an Berufsfachschulen),
- Personen, die einen nichtärztlichen Heilberuf erlernen (§ 107 BBiG, z.B. Schüler an Lehranstalten des Gesundheitswesens),
- Personen, die im Rahmen eines öffentlich-rechtlichen Dienstverhältnisses (Vorbereitungsdienst für Beamte) ausgebildet werden (§ 2 Abs.2 Ziff.1 BBiG), bzw. Personen, die ein Berufsausbildungsverhältnis ausdrücklich mit dem ausschließlichen Ziel einer späteren Verwendung als Beamter begründen (§ 83 BBiG), und letztendlich
- Personen, die eine Berufsausbildung auf Kauffahrteischiffen (Handelsschiffen) absolvieren (§ 2 Abs.2 Ziff.2 BBiG), soweit es sich nicht um den vergleichbaren betrieblichen Ausbildungsgang außerhalb des Geltungsbereiches des BBiG mit der Berufsbezeichnung „Schiffsmechaniker“ bzw. „Schiffsmechanikerin“ handelt.

Berufsbildungsgesetz (BBiG)

Das Berufsbildungsgesetz stellt eine einheitliche Gesamtregelung für die nichtschulische (betriebliche) berufliche Bildung in den verschiedenen Ausbildungsbereichen dar. Es gilt nicht für die Berufsbildung in einem öffentlich-rechtlichen Dienstverhältnis und auf Handelsschiffen, die die Bundesflagge führen.

Beendigung des Berufsausbildungsverhältnisses

Siehe Erläuterungen unter „Vorzeitige Lösung des Berufsausbildungsverhältnisses“.

Berichtsweg der Berufsbildungsstatistik

Siehe Übersicht 2.

Berufliche Gliederung

Die berufssystematische Gliederung der 544 in Nordrhein-Westfalen möglichen Ausbildungsberufe erfolgt in Anlehnung an die vom Statistischen Bundesamt herausgegebene „Klassifizierung der Berufe“. Diese hierarchische Gliederung sieht

- 6 Berufsbereiche,
- 33 Berufsabschnitte,
- 86 Berufsgruppen,
- 328 Berufsordnungen und
- 1689 Berufsklassen vor.

Die Berufsbereiche (römische Kennziffern) fassen als oberste Einheit der Systematik die Berufe zusammen, die sich nach den Arbeitsaufgaben und der allgemeinen Art der Tätigkeit berühren.

Die Berufsabschnitte (Buchstaben hinter römischen Kennziffern) umfassen jeweils solche Berufe eines Berufsbereiches, die sich nach Berufsaufgabe, Berufstätigkeit, Art des verarbeiteten Materials oder nach anderen Merkmalen ähneln.

Die Berufsgruppen (zweistellige arabische Kennziffern) fassen fachlich näher zueinandergehörende, ihrer Berufsaufgabe und Tätigkeit nach verwandte Berufe zusammen.

Die Berufsordnungen (dreistellige arabische Kennziffern) bilden die Basiseinheiten des Klassifizierungssystems. Die hier zusammengefaßten Berufe sind nach dem Wesen ihrer Berufsaufgabe und Tätigkeit gleichartig.

Die Berufsklassen (vierstellige arabische Kennziffern) schließlich stellen einzelne Berufe, Berufsarten oder zugehörige Spezialisierungsformen dar.

Berufsabschnitte und Berufsordnungen werden im Rahmen der Berufsbildungsstatistik nicht nachgewiesen.

Berufsausbildungsverhältnis

Siehe Erläuterungen unter „Ausbildungsvertrag“.

Berufsausbildung Behinderter

Für die Ausbildung von Personen, die infolge körperlicher, geistiger oder seelischer Behinderung nicht nach der Ausbildungsordnung in einem anerkannten Ausbildungsberuf ausgebildet werden können, sehen das Berufsbildungsgesetz und die Handwerksordnung besondere Regelungen vor. Danach können Behinderte in einem Ausbildungsberuf abweichend von der Ausbildungsordnung ausgebildet werden (§ 43 BBiG, § 42b HwO), damit eine auf die Belange der Behinderung abgestellte Berufsausbildung ermöglicht wird.

Die zuständigen Stellen, die Industrie- und Handelskammern, Handwerkskammern sowie die Landwirtschaftskammern, haben im Rahmen ihrer nach § 44 BBiG bzw. § 41 HwO gegebenen Regelungsmöglichkeiten Vorschriften für die Ausbildung Behinderter erlassen. Dabei handelt es sich z.T. um Grundsätze für eine behindertengerechte Ausbildung in einem anerkannten Ausbildungsberuf, z.T. um besondere Ausbildungsregelungen für Behinderte.

Ab 1987 liegen erstmalig Daten über sämtliche Merkmale der Auszubildenden nach dem bundeseinheitlichen Erhebungsprogramm (s. Übersicht 3) für Auszubildende in Ausbildungsberufen nach § 43 BBiG bzw. § 42b HwO vor. Sie werden in den entsprechenden Tabellen

über Auszubildende ausgewiesen. Die zu diesen Ausbildungsberufen bis zum Jahr 1986 mit eingeschränktem Merkmalskatalog gemachten Angaben sind in der Tabelle A 2.3 enthalten.

Berufsbereich

Siehe Erläuterungen unter „Berufliche Gliederung“.

Berufsgruppe

Siehe Erläuterungen unter „Berufliche Gliederung“.

Berufskennziffer

Siehe Erläuterungen unter „Berufliche Gliederung“.

Beschäftigungsart

Siehe Erläuterungen unter „Ausbildungsberater“.

Bezeichnung des Ausbildungsberufes

Zur Verdeutlichung der Tatsache, daß den weiblichen Jugendlichen grundsätzlich die Ausbildung in den meisten Ausbildungsberufen offensteht, werden die anerkannten Ausbildungsberufe in der männlichen und weiblichen Form der Bezeichnung ausgewiesen, unabhängig davon, welche Form der Bezeichnung in der jeweiligen Ausbildungsordnung angegeben ist. Die Berufe, in denen Rechtsvorschriften (s. Erläuterungen unter „Ausbildungsberuf“) die Beschäftigung von Frauen verbieten, wurden nur mit der männlichen Form der Bezeichnung ausgewiesen, z.B. Bergmechaniker, Metallformer und Metallgießer, Gießereimechaniker u.a.

Datenbereitstellung

Die Bereitstellung der Daten zur Berufsbildungsstatistik erfolgt getrennt nach Ausbildungsbereichen in unterschiedlicher Form und unterschiedlichen Merkmalsausprägungen (s.a. Übersicht 3), z.B. wird von den Handwerkskammern (Datenlieferanten des Ausbildungsbereiches „Handwerk“) die Mehrzahl der Daten als kammerintern geführte Geschäftsstatistiken zur Verfügung gestellt. Die Daten über neu abgeschlossene Ausbildungsverträge nach schulischer Vorbildung, ausländische Auszubildende nach Staatsangehörigkeit, sowie über Fortbildungsprüfungen werden dagegen primärstatistisch erhoben.

Externenprüfung

Die Statistik der Abschlußprüfungen weist ebenfalls Prüfungen von externen Teilnehmern nach, denn Anspruch auf Zulassung zur Abschlußprüfung haben auch Berufstätige mit langer Berufspraxis ohne ordnungsgemäße Berufsausbildung sowie Personen, die in berufsbildenden Schulen oder sonstigen Einrichtungen ausgebildet worden sind, sofern diese Ausbildung der Berufsausbildung in einem anerkannten Ausbildungsberuf entspricht (z.B. Bürokaufmann/-frau, Hauswirtschaftler/-in).

Externe Prüfungsteilnehmer sind somit Jugendliche oder Erwachsene, die nicht im dualen System ausgebildet werden und die, da sie keine Auszubildenden sind, in der Statistik der Auszubildenden nicht nachgewiesen werden. Sofern sie jedoch eine Abschlußprüfung in einem anerkannten Ausbildungsberuf vor dem Prüfungsausschuß der jeweiligen zuständigen Stelle ablegen, werden ihre Prüfungen statistisch erfaßt.

Als externe Prüfungsteilnehmer werden auch solche Jugendlichen gezählt, die die Abschlußprüfung nicht bestanden und keine Verlängerung des Ausbildungsvertrages bis zu einer möglichen Wiederholungsprüfung beantragt haben. Dies kann z.B. dann der Fall sein, wenn der Jugendliche nach Ablauf der Ausbildungszeit bis zur Wiederholungsprüfung im Ausbildungsbetrieb als Mitarbeiter weiterbeschäftigt wird.

Da die Zahl der externen Prüfungsteilnehmer in der Statistik der Abschlußprüfungen enthalten ist, kann die Zahl der Prüfungsteilnehmer in bestimmten Ausbildungsberufen (z.B.

Berufskraftfahrer/-in) größer sein als die der Auszubildenden. In den Ausbildungsbereichen „Landwirtschaft“, „Freie Berufe“ und „Sonstige“ ist zusätzlich ein separater Nachweis möglich.

Fachliche Eignung, pädagogische Eignung, persönliche Eignung

Auszubildende darf nur ausbilden, wer persönlich und fachlich geeignet ist.

Persönlich nicht geeignet ist insbesondere, wer Kinder und Jugendliche nicht beschäftigen darf oder wer wiederholt oder schwer gegen das BBiG bzw. die HwO oder die aufgrund dieser Gesetze erlassenen Vorschriften und Bestimmungen verstoßen hat (§ 20 Abs.2 BBiG bzw. § 21 Abs.2 HwO).

Fachlich nicht geeignete Personen sind solche, die die erforderlichen beruflichen Fertigkeiten und Kenntnisse oder die berufs- und arbeitspädagogischen Kenntnisse nicht besitzen (§ 20 BBiG).

Die Voraussetzungen für die fachliche Eignung sind für die Bereiche

- gewerbliche Wirtschaft und Bergwesen (§ 76 BBiG),
- graphisches Gewerbe (§ 77 BBiG),
- Landwirtschaft (§ 80 BBiG),
- freie Berufe (§§ 88,90,92 BBiG) und
- Hauswirtschaft (§ 94 BBiG)

im Berufsbildungsgesetz besonders geregelt. Für den Bereich des Handwerks gelten die Bestimmungen der §§ 21 Abs.3 (Meisterprüfung) und 22 (sonstige Zuerkennung der fachlichen Eignung) HwO. Im Tabellenteil bezieht sich das Merkmal der fachlichen Eignung ausschließlich auf den Erwerb der beruflichen Fertigkeiten und Kenntnisse. Die berufs- und arbeitspädagogischen Kenntnisse werden unter dem Merkmal „pädagogische Eignung“ zusammengefaßt.

Der Gesetzgeber fordert als erweiterte Eignung (§ 21 BBiG) über die fachliche Eignung hinaus, daß der Erwerb berufs- und arbeitspädagogischer Kenntnisse nachzuweisen ist. Diese berufs- und arbeitspädagogischen Kenntnisse sind im § 2 der jeweiligen AEVO festgelegt (siehe Erläuterungen unter „Ausbilder-Eignungsverordnung“). Die z.Z. vorliegenden Ausbilder-Eignungsverordnungen schreiben übereinstimmend vor, daß das Ausbildungspersonal die erforderlichen berufs- und arbeitspädagogischen Kenntnisse grundsätzlich nachzuweisen hat. Für das Handwerk sind entsprechende Bestimmungen in der Verordnung über gemeinsame Anforderungen in der Meisterprüfung enthalten bzw. der Nachweis kann unter bestimmten Voraussetzungen entfallen (s. Erläuterungen unter „Ausbilder-Eignungsprüfung“).

Wer fachlich nicht geeignet ist oder wer nicht selbst ausbildet, darf Auszubildende nur einstellen, wenn er persönlich geeignet ist und einen Ausbilder bestellt, der persönlich und fachlich für die Berufsausbildung geeignet ist (§ 20 Abs.4 BBiG bzw. § 21 Abs.4 HwO).

Fortbildungsprüfung/Meisterprüfung

Aufgabe der beruflichen Fortbildung ist es, die beruflichen Kenntnisse und Fertigkeiten zu erhalten, zu erweitern, der technischen Entwicklung anzupassen oder den beruflichen Aufstieg zu ermöglichen.

Meisterprüfungen werden in der Regel mit dem Ziel durchgeführt, festzustellen, ob der Prüfling befähigt ist, einen Betrieb selbständig zu führen und Auszubildende ordnungsgemäß auszubilden. Sie ersetzen durch ihren pädagogischen Prüfungsteil die Ausbilder-Eignungsprüfung gemäß AEVO.

Die zuständigen Stellen können zum Nachweis von Kenntnissen, Fertigkeiten und Erfahrungen, die durch berufliche Fortbildung erworben wurden, Prüfungen durchführen. Diese Prüfungen haben den besonderen Erfordernissen beruflicher Erwachsenenbildung zu entsprechen und können wiederholt werden.

Die zuständigen Stellen sind ermächtigt, für ihren regionalen Bereich Inhalt, Ziel, Anforderungen, Verfahren und Zulassungsvoraussetzungen der Prüfungen zu regeln (§ 46 Abs.1 BBiG, § 42 Abs.1 HwO). Dem Bund bieten § 46 Abs.2 BBiG und § 42 Abs.2 HwO in den unterschiedlichen Ausbildungsbereichen analoge Regelungsmöglichkeiten.

Für die bundeseinheitliche Ordnung der Fortbildungs- bzw. Meisterprüfungen wurde mit

- § 46 Abs.2 BBiG (Industrie, Handel u.a. sowie öffentlicher Dienst),
- § 46 Abs.2 BBiG in Verbindung mit § 77 Abs.5 BBiG (graphisches Gewerbe),
- § 42 Abs.2 HwO (Handwerk),

- § 81 Abs.4 BBiG (Landwirtschaft),
- § 95 Abs.4 BBiG (städtische Hauswirtschaft) und
- § 142 Abs.1 Seemannsgesetz (Seeschifffahrt)

eine einheitliche Rechtsgrundlage geschaffen. Die Anforderungen in den Meisterprüfungen in einem Gewerbe der Anlage A zur Handwerksordnung (Handwerksmeisterprüfungen) sind nach §§ 45, 122 Abs.2 HwO grundsätzlich bundeseinheitlich geregelt.

Zusätzlich gibt es im Handwerk die Möglichkeit Fortbildungslehrgänge, die nicht mit dem Erwerb des Meistertitels abschließen, zu besuchen. Daten über Teilnehmer an den entsprechenden Fortbildungsprüfungen werden im Rahmen der Berufsbildungsstatistik erst ab dem Jahr 1986 erfaßt.

Die Fortbildungs- und Meisterprüfungen setzen im Normalfall eine abgeschlossene Berufsausbildung und eine Mindestdauer an Berufspraxis voraus.

Handwerksordnung

Das Gesetz zur Ordnung des Handwerks (Handwerksordnung) regelt u.a. die Berufsausbildung im Handwerk. Die vertragsrechtlichen Vorschriften des BBiG (§§ 3-19) werden entsprechend angewandt.

Kammerbezirk/Ort der Ausbildungsstätte

Datenangaben zur Berufsbildungsstatistik werden in den Ausbildungsbereichen „Industrie, Handel u.a.“, „Handwerk“, „Landwirtschaft“, „Freie Berufe“ sowie „Sonstige“ von den zuständigen Kammern, auf Kammerbezirksebene aggregiert, zur Verfügung gestellt. Die Kammerbezirke der einzelnen Ausbildungsbereiche sind nicht deckungsgleich.

Im Bereich des öffentlichen Dienstes sind die zuständigen und damit auskunftspflichtigen Stellen in den meisten Fällen zugleich die ausbildenden Stellen bzw. die jeweiligen Aufsichtsbehörden, deren regionale Zuständigkeit unterschiedlich ist. Damit ist für den öffentlichen Dienst eine Regionalisierung der Daten unterhalb der Landesebene nur beschränkt möglich, denn das Erhebungsmerkmal „Ort der Ausbildungsstätte“ ist z.Z. nicht Gegenstand des Erhebungsprogrammes (s.a. Übersicht 3).

Kennziffer

Siehe Erläuterungen unter „Berufliche Gliederung“.

Lehrlinge

Siehe Erläuterungen unter „Auszubildende/Lehrlinge“.

Lehrlingsrolle

Siehe Erläuterungen unter „Verzeichnis der Ausbildungsverhältnisse“.

Neu abgeschlossene Ausbildungsverträge

Zum Stichtag 31.12. jeden Jahres werden diejenigen Auszubildenden erhoben, deren Ausbildungsvertrag im Berichtsjahr neu abgeschlossen wurde und deren Ausbildung tatsächlich begonnen hat. Diese Ausbildungsverträge werden nicht als neu abgeschlossen gezählt, wenn sie am Stichtag 31.12. nicht mehr bestehen (d.h., noch im Berichtsjahr wieder gelöst wurden). Sie werden dann als vorzeitig gelöste Ausbildungsverhältnisse ausgewiesen.

Anschlußverträge in der Stufenausbildung werden ebenfalls als Neuabschlüsse gezählt. Allerdings gibt es in Berufen mit Stufenausbildung auch die Möglichkeit, einen Ausbildungsvertrag über die erste und zweite Stufe zusammen abzuschließen, wie z.B. einen Vertrag über die Ausbildung zum Maurer/zur Maurerin. In diesem Fall werden die Auszubildenden die Prüfung nach Abschluß der ersten Stufe - hier: Hochbaufacharbeiter/-in - als Zwischenprüfung im Ausbildungsberuf „Maurer/-in“ ablegen und bei Eintritt in die 2. Stufe der Ausbildung nicht als Auszubildende mit neu abgeschlossenem Ausbildungsvertrag gezählt.

Diese unterschiedliche Vertragsgestaltung in Ausbildungsberufen mit Stufenausbildung führt dazu, daß der Anteil der Auszubildenden mit neu abgeschlossenem Ausbildungsvertrag an

den Auszubildenden im 1. Ausbildungsjahr für Ausbildungsberufe der 2. bzw. 3. Stufe (z.B. Textilmechaniker/-in - Weberei, Bekleidungsfertiger/-in) sehr niedrig ist, denn je nach Vertragsabschluß können die Neuzugänge dem 1., 2. oder auch dem 3. Ausbildungsjahr zugeordnet werden.

Auch Ausbildungsberufe mit einem hohen Anteil von Studienberechtigten bzw. Absolventen der Berufsfachschule oder des Berufsgrundschuljahres, deren Vorkenntnisse als erstes Jahr der Berufsausbildung angerechnet werden (z.B. Justizangestellter/- angestellte, Kaufmann/-frau im Einzelhandel, Landwirt/-in), weisen einen niedrigen Anteil von Auszubildenden aus, die mit dem 1. Ausbildungsjahr beginnen.

Die Zahl der neu abgeschlossenen Ausbildungsverträge umfaßt weiterhin

- Auszubildende, die ein bestehendes Ausbildungsverhältnis vorzeitig gelöst haben und nun ihre Berufsausbildung in einem anderen Ausbildungsberuf und ggf. in einem anderen Ausbildungsbetrieb weiterführen (Ausbildungswechsler).
- Auszubildende, die ihre Berufsausbildung im ursprünglichen Ausbildungsberuf in einem anderen Ausbildungsbetrieb fortsetzen (Betriebswechsler) sowie
- Auszubildende, die bereits eine betriebliche Berufsausbildung abgeschlossen haben und eine zweite betriebliche Berufsausbildung beginnen.

Die im Ausbildungsbereich „Landwirtschaft“ neu abgeschlossenen Ausbildungsverträge für die Fremdlehre, die nach Abschluß einer Ausbildung im elterlichen Betrieb angetreten wird, zählen nicht zu den neu abgeschlossenen Ausbildungsverträgen.

Außerhalb der amtlichen Berufsbildungsstatistik wird für den Berufsbildungsbericht, den der zuständige Bundesminister bis zum 1. März jedes Jahres der Bundesregierung vorzulegen hat, vom Bundesinstitut für Berufsbildung zum 30. September die Zahl der neu abgeschlossenen Ausbildungsverträge erhoben, die in den vorangegangenen 12 Monaten abgeschlossen worden sind und die am 30. September noch bestehen.

Probezeit

Das Berufsausbildungsverhältnis beginnt mit der Probezeit. Sie muß mindestens einen Monat und darf höchstens drei Monate betragen (§ 13 BBiG).

Während der Probezeit können beide Vertragspartner ohne die Einhaltung einer Kündigungsfrist kündigen (§ 15 Abs.1 BBiG).

Rehabilitanden

Siehe Erläuterungen unter „Umschulung“.

Schulische Vorbildung

Die Erfassung der Auszubildenden nach schulischer Vorbildung erfolgt im Ausbildungsbereich „Industrie, Handel u.a.“ für den Gesamtbestand der Auszubildenden am Stichtag je Ausbildungsberuf. Das Handwerk stellte im Jahr 1983 erstmals Daten über die schulische Vorbildung der Auszubildenden mit neu abgeschlossenem Ausbildungsvertrag insgesamt und nach ausgewählten Berufen zur Verfügung. Für die Ausbildungsbereiche „Öffentlicher Dienst“, „Landwirtschaft“ und „Sonstige“ konnten im Jahr 1983, für die freien Berufe im Jahr 1986 erstmals Daten veröffentlicht werden.

Die schulische Vorbildung der Auszubildenden wird zwei Kategorien zugeordnet, und zwar

- a) der allgemeinen schulischen Vorbildung und
- b) der beruflichen schulischen Vorbildung.

Dabei zählen die Merkmalsausprägungen „ohne/mit Hauptschulabschluß“, „Fachoberschulreife“ sowie „Hoch- bzw. Fachhochschulreife“ zur allgemeinen schulischen Vorbildung, die Ausprägungen „Besuch des Berufsgrundschuljahres“, „Besuch der Berufsfachschule“ sowie „Besuch der Vorklasse zum Berufsgrundschuljahr bzw. des Berufsvorbereitungsjahres“ zur beruflichen schulischen Vorbildung.

Die Zuordnung zu den Merkmalsausprägungen erfolgt danach, welche Schulform der Auszubildende zuletzt besucht hat bzw. welchen Abschluß er dort erreicht hat.

Daher ist ein vollständiger Nachweis der allgemeinen schulischen Vorbildung von Auszubildenden nicht zu erbringen; d.h. ein Auszubildender, der den Realschulabschluß erreicht und

anschließend das Berufsgrundschuljahr absolviert hat, wird statistisch nur als „Auszubildender mit Besuch des Berufsgrundschuljahres“ nachgewiesen.

Die Verschiebung von Merkmalsanteilen als Folge der unterschiedlichen Ausbildungszeiten bei einigen Ausbildungsberufen wirkt sich besonders bei der Auswertung der Auszubildenden nach der schulischen Vorbildung aus. Da beispielsweise den Abiturienten die Ausbildungszeit in der Regel um ein Jahr verkürzt wird und deren durchschnittliche Ausbildungszeit somit statt z.B. drei Jahre nur noch zwei Jahre beträgt, sind Auszubildende mit Abitur im Gesamtbestand geringer vertreten als innerhalb eines Ausbildungsjahrganges (z.B. repräsentiert von den Auszubildenden mit neu abgeschlossenen Ausbildungsverträgen oder den Prüfungsteilnehmern eines Berichtsjahres).

Seemannsgesetz

§ 142 Abs.1 Seemannsgesetz bildet die Rechtsgrundlage für die bundeseinheitliche Regelung der beruflichen und fachlichen Ausbildung auf Kauffahrteischiffen (Handelsschiffen), die die Bundesflagge führen. Diese Berufsbildung liegt außerhalb des Geltungsbereiches des Berufsbildungsgesetzes (§ 2 Abs.2 BBiG).

Staatsangehörigkeit der Auszubildenden

Als ausländische Auszubildende gelten alle Auszubildenden ohne deutsche Staatsangehörigkeit, also auch staatenlose Auszubildende. In der Berufsbildungsstatistik werden sie nach ausgewählten Staatsangehörigkeiten (z.T. solchen ehemaliger Anwerbeländer) ausgewiesen.

Die ausländischen Auszubildenden werden nach folgenden Ländern gesondert erfaßt: Griechenland, Italien, Jugoslawien, Portugal, Spanien, Türkei.

Bei Vorliegen einer Doppel- bzw. Mehrfachstaatsangehörigkeit wird die Zuordnung der Auszubildenden zu einer Staatsangehörigkeit vorgenommen. Ist darunter die deutsche Staatsangehörigkeit, so gelten diese Auszubildenden nicht als Ausländer.

Stufenausbildung

Berufsausbildung in sachlich und zeitlich besonders geordneten, aufeinander aufbauenden Stufen.

- 1. Stufe: Grundbildung
Hier sollen als breite Grundlage für die weiterführende Fachbildung und als Vorbereitung auf eine vielseitige berufliche Tätigkeit Grundfertigkeiten und Grundkenntnisse vermittelt werden.
- 2. Stufe: allgemeine Fachbildung
In dieser auf die Grundbildung aufbauenden Stufe allgemeiner beruflicher Fachbildung ist besonders das fachliche Verständnis zu vertiefen und die Fähigkeit der Auszubildenden zu fördern, sich schnell in neue Aufgaben und Tätigkeiten einzuarbeiten.
- 3. Stufe: besondere berufliche Fachbildung
Diese weitere Stufe dient dazu, den Auszubildenden besondere praktische und theoretische Kenntnisse zu vermitteln, die zur Ausübung einer spezialisierten und qualifizierten Berufstätigkeit erforderlich sind.

Nach den einzelnen Stufen soll ein Ausbildungsabschluß, der zur Berufstätigkeit befähigt, möglich sein (§ 26 BBiG, § 26 HwO). Die angegebene Ausbildungsdauer zu den einzelnen Ausbildungsberufen einer Stufenausbildung entspricht der regulären Ausbildungszeit vom Ausbildungsbeginn bis zum Abschluß der jeweiligen Ausbildungsstufe.

Soweit nicht bereits am Anfang der Stufenausbildung ein Berufsausbildungsvertrag für alle Stufen abgeschlossen wurde, sind für die zweite und dritte Stufe einer Stufenausbildung eigene Ausbildungsverträge neu abzuschließen (Anschlußverträge).

Ausbildungsordnungen mit Stufenausbildung gibt es derzeit im Ausbildungsbereich „Industrie, Handel u.a.“. Nach diesen Ausbildungsordnungen kann ebenfalls in Betrieben des Handwerks oder in handwerksähnlichen Betrieben ausgebildet werden.

Umschulung

Eine Umschulung im Sinne des § 47 BBiG ist eine Maßnahme, die nach Inhalt, Art und Ziel sowie Dauer den besonderen Erfordernissen der beruflichen Erwachsenenbildung entspricht. Die Umschulung kann entweder in einem anerkannten Ausbildungsberuf (§ 47 Abs.3 BBiG, § 42a Abs.3 HwO) oder in einem anderen Beruf (§ 47 Abs.2 BBiG, § 42a Abs.2 HwO bzw. § 47 Abs.3 Satz 2 BBiG, § 42a Abs.3 Satz 2 HwO) erfolgen. Im ersten Fall sind das Ausbildungsbild, der Ausbildungsrahmenplan und die Prüfungsanforderungen des jeweiligen Ausbildungsberufes unter Berücksichtigung der besonderen Erfordernisse der Erwachsenenbildung zugrunde zu legen. Im zweiten Fall regelt die zuständige Stelle den Inhalt, das Ziel, die Anforderung sowie das Verfahren der Abschlußprüfung bzw. der Bundesminister für Bildung und Wissenschaft bestimmt durch Rechtsverordnung Art, Ziel und Dauer der beruflichen Umschulung.

Durch die Umschulungsmaßnahmen soll Erwachsenen der Übergang in eine andere geeignete berufliche Tätigkeit ermöglicht werden. Dieser Übergang wird häufig deshalb angestrebt, weil Erwachsene damit eine berufliche Erstausbildung erhalten wollen oder weil im erlernten Beruf die Beschäftigungschancen gering sind. Die Bundesanstalt für Arbeit fördert nach §§ 34 ff. AFG Teilnehmer an Umschulungsmaßnahmen.

Rehabilitation ist die berufliche Umschulung Behinderter, soweit die Umschulung durch Eintritt der Behinderung erforderlich wird.

Umschüler können sowohl im dualen System als auch in den entsprechenden Fördereinrichtungen ausgebildet werden. Ein Beispiel für die Ausbildung in einem Berufsbildungszentrum ist die Umschulung von Häftlingen in der Justizvollzugsanstalt Geldern.

In allen Fällen hat die zuständige Stelle die Durchführung der Umschulung zu überwachen und Prüfungen zum Nachweis der erworbenen Fähigkeiten durchzuführen.

In der Berufsbildungsstatistik werden Teilnehmer an Umschulungsprüfungen sowohl in anerkannten Ausbildungsberufen als auch in anderen Berufen nachgewiesen. Umschulungsprüfungen in anderen Berufen werden ausschließlich im Ausbildungsbereich „Industrie, Handel u.a.“ durchgeführt.

Die Teilnehmer an Umschulungsprüfungen in anerkannten Ausbildungsberufen werden in den einzelnen Ausbildungsbereichen statistisch unterschiedlich berücksichtigt. Im Ausbildungsbereich „Industrie, Handel u.a.“ werden sie separat nachgewiesen, im Ausbildungsbereich „Handwerk“ sind sie im Nachweis der Teilnehmer an Abschlußprüfungen enthalten. In den übrigen Ausbildungsbereichen werden sie entweder nicht oder unterschiedlich berücksichtigt (z.B. Nachweis als externe Prüfungsteilnehmer).

Eine Erhebung über den Gesamtbestand der Umschüler sieht das Berufsbildungsförderungsgesetz nicht vor.

Verzeichnis der anerkannten Ausbildungsberufe

Das Verzeichnis wird gemäß § 6 Abs.2 Nr.5 BerBiFG vom Bundesinstitut für Berufsbildung geführt und jährlich zusammen mit dem Verzeichnis der zuständigen Stellen veröffentlicht (zuletzt: Bekanntmachung des Verzeichnisses der anerkannten Ausbildungsberufe und des Verzeichnisses der zuständigen Stellen vom 31.8.1989 in der Beilage Nr.223b zum Bundesanzeiger vom 30.11.1989).

Die Veröffentlichung erfolgte 1981 ausnahmsweise durch den Bundesminister für Bildung und Wissenschaft, da mit der Nichtigkeitserklärung des Ausbildungsplatzförderungsgesetzes (siehe auch „Rechtsgrundlage der Berufsbildungsstatistik“) die Rechtsgrundlage für die Veröffentlichung des Verzeichnisses durch das Bundesinstitut für Berufsbildung entfallen war.

Verzeichnis der Ausbildungsverhältnisse

Die Auszubildenden haben unverzüglich nach Abschluß des Berufsausbildungsvertrages bei der zuständigen Stelle/Kammer dessen Eintragung in das dort geführte Verzeichnis der Berufsausbildungsverhältnisse (Lehrlingsrolle bei den Handwerkskammern) zu beantragen. Sofern der Auszubildende den Eintragungsvoraussetzungen erfüllt (§ 32 BBiG, § 29 HwO), wird sein wesentlicher Inhalt von der zuständigen Stelle/Kammer in das Verzeichnis eingetragen. Diese Verzeichnisse der Berufsausbildungsverhältnisse bilden die wesentliche Grundlage für die Erhebungen zur Berufsbildungsstatistik.

Vorzeitige Lösung des Berufsausbildungsverhältnisses

Ein Berufsausbildungsverhältnis endet entweder mit dem Ablauf der Ausbildungszeit (§ 14 Abs.1 BBiG), mit Bestehen der Abschlußprüfung vor Ablauf der Ausbildungszeit (§ 14 Abs.2 BBiG) oder mit der vorzeitigen Lösung durch eine der beiden Vertragsparteien (Kündigung bzw. Lösung).

Das Berufsbildungsgesetz unterscheidet die Kündigung während der Probezeit (§ 15 Abs.1 BBiG) und die Kündigung nach der Probezeit aus wichtigem Grund (§ 15 Abs.2 Nr.1 BBiG) sowie wegen Berufsaufgabe oder Berufswechsel des Auszubildenden (§ 15 Abs.2 Nr.2 BBiG). Die Kündigung muß schriftlich erfolgen (s. Formvorschriften nach § 126 Bürgerliches Gesetzbuch - BGB). Die Kündigung aus wichtigem Grund durch den Auszubildenden oder den Auszubildenden (z.B. wegen vertragswidrigen Verhaltens oder strafbarer Handlung) und die Kündigung des Auszubildenden wegen Berufsaufgabe oder -wechsels bedürfen der schriftlichen Angabe der Kündigungsgründe. Außerdem kann das Ausbildungsverhältnis im gegenseitigen Einvernehmen ohne Angabe von Gründen oder wegen anderer beim Auszubildenden liegender Gründe (Aufgabe des Betriebes, Wegfall der Ausbildungseignung) vorzeitig gelöst werden.

Es werden die vorzeitig gelösten Ausbildungsverhältnisse während des Kalenderjahres (Berichtszeitraum der Berufsbildungsstatistik), erfaßt. Dabei werden Ausbildungsverhältnisse, die bereits vor Ausbildungsbeginn, d.h. vor Vertragsantritt bzw. vor Beginn der Probezeit wieder gelöst wurden, nicht miterfaßt. Die vorzeitig gelösten Ausbildungsverhältnisse von Auszubildenden, die sich um verschiedene Ausbildungsplätze beworben haben, ein Ausbildungsplatzangebot angenommen, sich jedoch noch vor dem Ausbildungsbeginn für einen anderen Ausbildungsplatz entschieden haben und das erste Ausbildungsverhältnis lösen, werden z.B. nicht erhoben. Auszubildende mit einem im Berichtsjahr neu abgeschlossenen Ausbildungsvertrag, die ihre Ausbildung begonnen, dann aber vorzeitig beendet haben, werden nicht als Auszubildende mit neu abgeschlossenem Ausbildungsvertrag sondern als Auszubildende mit vorzeitig gelöstem Ausbildungsverhältnis erfaßt, weil ihr Ausbildungsverhältnis zum Stichtag 31. Dezember nicht mehr besteht.

Die Berechnung der Lösungsquoten erfolgt in den Beiträgen ab 1983 im Gegensatz zu früheren Veröffentlichungen dadurch, daß die Zahl der vorzeitig gelösten Ausbildungsverhältnisse in Relation zu den neu abgeschlossenen Ausbildungsverträgen des betreffenden Berichtsjahres gesetzt wird. Das bietet gegenüber der bis dahin praktizierten Methode, die vorzeitigen Lösungen in Relation zum Gesamtbestand der Ausbildungsverhältnisse zu betrachten, den Vorteil, daß Verzerrungen durch die unterschiedliche Ausbildungsdauer (zwischen 12 und 42 Monaten) ausgeschlossen werden.

Wiederholungsprüfung

Siehe Erläuterungen unter „Abschlußprüfung“ bzw. „Fortbildungsprüfung/Meisterprüfung“.

Zuständige Stelle

Die Regelung der Durchführung und Überwachung der Berufsausbildung im Sinne des Berufsbildungsgesetzes bzw. der Handwerksordnung verteilt sich auf eine Vielzahl von zuständigen Stellen,

Die Zuständigkeit in der Berufsbildung liegt im einzelnen bei den öffentlich-rechtlichen Selbstverwaltungskörperschaften

- der Wirtschaft (Industrie- und Handelskammern, Handwerkskammern, Landwirtschaftskammern) und
- der Angehörigen der freien Berufe (Ärztekammern, Apothekerkammern, Notarkammern, Patentanwaltskammer, Rechtsanwaltskammern, Steuerberaterkammern, Tierärztekammern, Zahnärztekammern).

Im öffentlichen Dienst und in der städtischen Hauswirtschaft fehlen entsprechende Selbstverwaltungskörperschaften, so daß ersatzweise im öffentlichen Dienst zumeist Behörden, in der städtischen Hauswirtschaft die jeweiligen Direktoren der Landwirtschaftskammern als Landesbeauftragte zuständig sind. Für den Ausbildungsberuf „Schiffsmechaniker/-in“ (betrieblicher Ausbildungsgang außerhalb des Geltungsbereiches des BBiG, s. § 2 Abs.2 BBiG) liegt die Zuständigkeit bei der Berufsbildungsstelle Seeschiffahrt e.V.

Gemäß § 5 Abs.2 BerBiFG sind die zuständigen Stellen Datenlieferanten der Berufsbildungsstatistik (s.a. die Übersichten 1.1 und 1.2).

Abkürzungen

Ausbildungsbereich

IH	=	Industrie, Handel, Banken, Versicherungen, Gast- und Verkehrsgewerbe
Hw	=	Handwerk
Lw	=	Landwirtschaft
ÖD	=	öffentlicher Dienst
FB	=	Freie Berufe
S	=	Sonstige (Hauswirtschaftler/-in (städtischer Bereich), Hauswirtschaftshelfer/-in, Schiffsmechaniker/-in)

Abs.	=	Absatz
a.n.g.	=	anderweitig nicht genannt
BGBI.	=	Bundesgesetzblatt
d.h.	=	das heißt
GV. NW.	=	Gesetz- und Verordnungsblatt für das Land Nordrhein-Westfalen
i.d.R.	=	in der Regel
i.V.m.	=	in Verbindung mit
Lfd.Nr.	=	laufende Nummer
MBI. NW.	=	Ministerialblatt für das Land Nordrhein-Westfalen
Nr.	=	Nummer
RGBl.	=	Reichsgesetzblatt
s.	=	siehe
s.a.	=	siehe auch
Sp.	=	Spalte
u.a.	=	und andere(s), unter anderem
u.ä.	=	und ähnliches
vgl.	=	vergleiche
z.B.	=	zum Beispiel
Ziff.	=	Ziffer
z.T.	=	zum Teil
z.Z.	=	zur Zeit
%	=	Prozent
0/00	=	Promille

Zeichenerklärungen (nach DIN 55 301)

0	=	weniger als die Hälfte von 1 in der letzten besetzten Stelle, jedoch mehr als nichts
-	=	nichts vorhanden (der mathematisch exakte Wert Null)
.	=	Zahlenwert unbekannt
x	=	Tabellenfach gesperrt, weil Aussage nicht sinnvoll (z.B. wenn bei einer Prozentuierung die Bezugszahl kleiner als 25 ist)
r	=	berichtigte Zahl

Hinweis

Abweichungen in den Summen erklären sich aus dem Runden der Einzelwerte.

Übersicht 1.1

**Nach dem Berufsbildungsgesetz zuständige und somit auskunftspflichtige Stellen am 31.12.1989 nach Ausbildungsbereichen
(im Bereich des öffentlichen Dienstes nur die zuständigen Bundesbehörden)**

Ausbildungsbereich Ausbildungsberuf/Geschäftsbereich	zuständige Stelle(n)
Industrie, Handel, Banken, Versicherungen, Gast- und Verkehrsgewerbe	16 Industrie- und Handelskammern
Handwerk	7 Handwerkskammern
Landwirtschaft	2 Landwirtschaftskammern
Öffentlicher Dienst¹⁾ (Bund)	
Berufsbildung im Geschäftsbereich des	
Auswärtigen Amtes	Bundesverwaltungsamt
Bundesministers der Justiz	Bundesverwaltungsamt
Bundesministers des Innern und bei den dessen Aufsicht unterstehenden Körperschaften, Anstalten und Stiftungen des öffentlichen Rechts	Bundesverwaltungsamt
Bundesministers für Arbeit und Sozialordnung	
- bei der Bundesausführungsbehörde für Unfallversicherungen	Bundesversicherungsamt
- bei den Bundesverbänden der Orts-, Betriebs-, Innungs- und landwirtschaftlichen Krankenkassen	Bundesversicherungsamt
- bei den der Aufsicht des Bundesversicherungsamtes unterstehenden Körperschaften und Anstalten des öffentlichen Rechts	Bundesversicherungsamt
- bei den kassen(zahn)ärztlichen Bundesvereinigungen	Bundesversicherungsamt
- bei der Deutschen Bundespost im Ausbildungsberuf Sozialversicherungsfachangestellter/-angestellte	Bundesversicherungsamt
- beim Bundesversicherungsamt	Bundesversicherungsamt
- beim Bundesarbeitsgericht im Ausbildungsberuf Justizangestellter/-angestellte	Bundesverwaltungsamt
- in der eigenen Behörde	Bundesverwaltungsamt
- beim Bundessozialgericht im Ausbildungsberuf Justizangestellter/-angestellte	Bundesverwaltungsamt
- bei der Bundesanstalt für Arbeitsschutz und Unfallforschung	Bundesverwaltungsamt
- im Ausbildungsberuf Fachangestellter/-angestellte für Arbeitsförderung	Hauptstelle der Bundesanstalt für Arbeit
Bundesministers für das Post- und Fernmeldewesen	Bundesminister für das Post- und Fernmeldewesen
Bundesministers für Bildung und Wissenschaft	Bundesverwaltungsamt
Bundesministers für Ernährung, Landwirtschaft und Forsten	Bundesverwaltungsamt
Bundesministers für Forschung und Technologie	Bundesverwaltungsamt
Bundesministers für innerdeutsche Beziehungen	Bundesverwaltungsamt
Bundesministers für Jugend, Familie, Frauen und Gesundheit	Bundesverwaltungsamt
Bundesministers für Raumordnung, Bauwesen und Städtebau	Bundesverwaltungsamt
Bundesministers für Umwelt, Naturschutz und Reaktorsicherheit	Bundesverwaltungsamt
Bundesministers für Verkehr	
- im Bereich der Deutschen Bundesbahn	Bundesbahnsozialamt
- in den übrigen Bereichen	Bundesminister für Verkehr
Bundesministers für Verteidigung	Wehrbereichsverwaltung III

Noch: Übersicht 1.1

Nach dem Berufsbildungsgesetz zuständige und somit auskunftspflichtige Stellen am 31.12.1989 nach Ausbildungsbereichen (im Bereich des öffentlichen Dienstes nur die zuständigen Bundesbehörden)

Ausbildungsbereich Ausbildungsberuf/Geschäftsbereich	zuständige Stelle(n)
Noch: Öffentlicher Dienst¹⁾ (Bund) Berufsbildung im Geschäftsbereich des	
Bundesministers für Wirtschaft	Bundesverwaltungsamt
Bundesministers für wirtschaftliche Zusammenarbeit	Bundesverwaltungsamt
Chefs des Bundeskanzleramtes	Bundesverwaltungsamt
Chefs des Presse- und Informationsamtes der Bundesregierung	Bundesverwaltungsamt
Präsidenten des Bundesrechnungshofes	Bundesverwaltungsamt
Präsidenten des Deutschen Bundestages	Bundesverwaltungsamt
Freie Berufe	
Apothekenhelfer/-in	2 Apothekerkammern
Arzthelfer/-in	2 Ärztekammern
Fachhilfe/-gehilfin in steuer- und wirtschaftsberatenden Berufen	3 Steuerberaterkammern, Wirtschaftsprüferkammer ²⁾ , Düsseldorf
Notarhilfe/-gehilfin	2 Notarkammern ³⁾
Patentanwaltsgehilfe/-gehilfin	Patentanwaltskammer, München
Rechtsanwaltsgehilfe/-gehilfin, Rechtsanwalts- und Notarhilfe/-gehilfin	3 Rechtsanwaltskammern
Tierarzthelfer/-in	2 Tierärztekammern
Zahnarzthelfer/-in	2 Zahnärztekammern
Sonstige	
Hauswirtschaftler/-in, Schwerpunkt städtischer Bereich, Hauswirtschaftshelfer/-in	2 Direktoren der Landwirtschaftskammern als Landesbeauftragte
Schiffsmechaniker/-in ⁴⁾	Berufsbildungsstelle Seeschifffahrt e.V., Bremen

Anmerkungen:

- 1) Die Zuständigkeiten im öffentlichen Dienst gelten nur für die Berufsbildung in Ausbildungsberufen des öffentlichen Dienstes. Erfolgt im öffentlichen Dienst die Berufsbildung in Ausbildungsberufen anderer Ausbildungsbereiche (z.B. Industrie, Handel u.a.), so regelt die zuständige Stelle des betreffenden Ausbildungsbereiches die Durchführung der Berufsbildung (Ausnahme s. Erläuterungen unter „Ausbildungsbereich“).
- 2) Die Zuständigkeit wurde durch öffentlich-rechtliche Verträge nach Maßgabe der gesetzlichen Grundlage an die Steuerberaterkammern delegiert.
- 3) Im Zuständigkeitsbereich der Notarkammer Hamm werden keine Notarhilfen/-gehilfinen ausgebildet, sondern nur Rechtsanwalts- und Notarhilfen/-gehilfinen. Zuständige Stelle für die Berufsbildung in dem letztgenannten Beruf ist die jeweilige Rechtsanwaltskammer, so daß faktisch nur die Rheinische Notarkammer der Berufsbildungsstatistik Daten über die Berufsbildung der Notarhilfen/-gehilfinen zur Verfügung stellt.
- 4) Vergleichbarer betrieblicher Ausbildungsgang außerhalb des Geltungsbereiches des Berufsbildungsgesetzes (§ 2 Abs.2 Nr. 2 BBiG). Die zuständige Stelle wird durch § 5 der Schiffsmechaniker-Ausbildungsverordnung vom 24.3.1983 (BGBl. I S. 333) bestimmt.

Übersicht 1.2
Nach dem Berufsbildungsgesetz zuständige und somit auskunftspflichtige Stellen am 31.12.1989 im Bereich des öffentlichen Dienstes NRW (ohne Bundesbehörden)

Ausbildungsberuf(e)/Fortbildungsberuf zuständige Stelle(n)	Zuständig für die				
	Registrierung der Ausbildungsverhältnisse/Ausbilder	Abnahme der Abschluß- und Umschulungsprüfungen	Abnahme der Meister- und Fortbildungsprüfungen	Abnahme der Ausbilder-Eignungsprüfungen	Bestellung der Ausbildungsberater
Assistent/-in an Bibliotheken Regierungspräsident Köln	x	x	x	-	x
Ausbildungsberufe bei den öffentlich-rechtlichen Versicherungsanstalten und deren Verbänden sowie bei den Industrie- und Handelskammern 16 Industrie- und Handelskammern	-	-	-	x	-
Ausbildungsberufe bei den Sparkassen sowie den Sparkassen- und Giroverbänden 2 Sparkassen- und Giroverbände	-	-	-	x	-
Ausbildungsberufe gem. § 3 Ziff. 1 der 2. Bbi-ZuVo ¹⁾ 17 Träger der Studieninstitute der kommunalen Verwaltung	-	-	-	x	-
Ausbildungsberufe im Bereich der Handwerksorganisation 7 Handwerkskammern	-	-	-	x	-
Bankkaufmann/-frau (im Bereich des öffentlichen Dienstes) 16 Industrie- und Handelskammern 2 Sparkassen- und Giroverbände	x -	x -	- x	- x	- x
Büroassistent/-in, Stenosekretär/-in (Bürogehilfe/-gehilfin in der Kommunalverwaltung) noch offen ²⁾					
Justizangestellter/-angestellte³⁾:					
Justizangestellter/-angestellte im Kanzleidienst (Bereich der ordentlichen Gerichtsbarkeit) Präsidenten der 3 Oberlandesgerichte NRW	x	x	x	x	x
Regierungsangestellter/-angestellte in der Sozialgerichtsbarkeit (Bereich der Sozialgerichtsbarkeit) Präsident des Landessozialgerichts NRW	x	x	x	x	x
Verwaltungsgerichtsangestellter/-angestellte im Kanzleidienst (Bereich der Verwaltungsgerichtsbarkeit) Präsident des Oberverwaltungsgerichts NRW	x	x	x	x	x
Kartograph/-in Landesvermessungsamt NRW Innenminister NRW	x -	x -	- x	x -	x -
Schwimmeistergehilfe/-gehilfin Regierungspräsident Düsseldorf	x	x	x	x	x
Sozialberater/-in (Gepr.) für ausländische Arbeitnehmer und ihre Familien Minister für Arbeit, Gesundheit und Soziales NRW	-	-	x	-	-
Sozialversicherungsfachangestellter/-angestellte Landesversicherungsamt NRW	x	x	x	x	x
Straßenwärter/-in 2 Landschaftsverbände	x	x	x	x	x

Noch: Übersicht 1.2
Nach dem Berufsbildungsgesetz zuständige und somit auskunftspflichtige Stellen am 31.12.1989 im Bereich des öffentlichen Dienstes NRW (ohne Bundesbehörden)

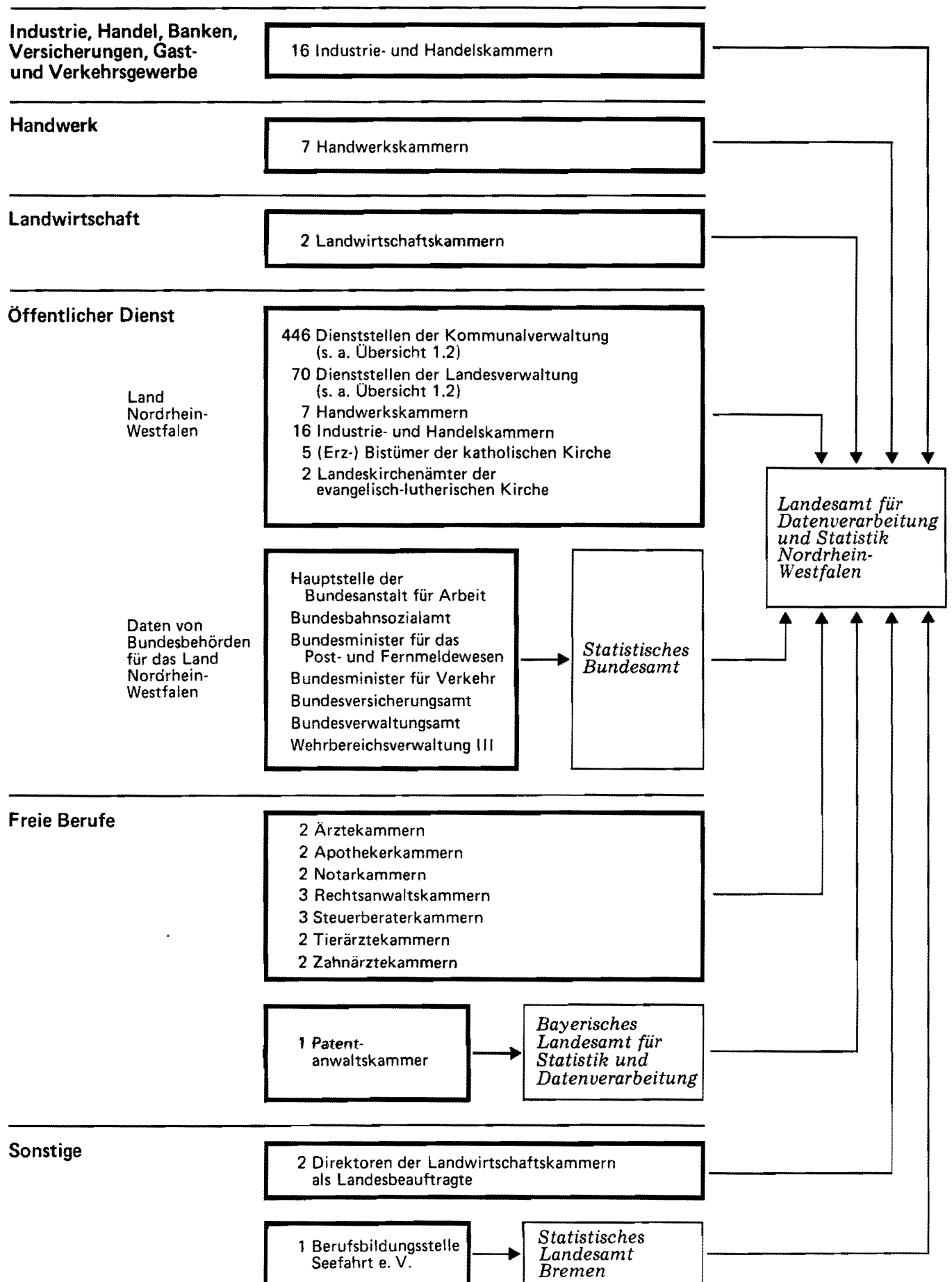
Ausbildungsberuf(e)/Fortbildungsberuf zuständige Stelle(n)	Zuständig für die				
	Registrierung der Ausbildungsverhältnisse/Ausbilder	Abnahme der Abschluß- und Umschulungsprüfungen	Abnahme der Meister- und Fortbildungsprüfungen	Abnahme der Ausbilder-Eignungsprüfungen	Bestellung der Ausbildungsberater
Vermessungstechniker/-in					
Landesamt für Agrarordnung NRW	x	x	-	-	x
Landesvermessungsamt NRW	x	x	-	-	x
5 Regierungspräsidenten	x	x	-	-	x
Innenminister NRW	-	-	x	-	-
Minister für Umwelt, Raumordnung und Landwirtschaft NRW	-	-	x	-	-
Ver- und Entsorger/-in					
Landesamt für Wasser und Abfall NRW	x	x	x	-	x
Verwaltungsfachangestellter/-angestellte					
Fachrichtung Allgemeine Verwaltung des Landes					
Geologisches Landesamt NRW	x	-	x	-	x
40 Hochschulen	x	-	x	-	x
Landesamt für Agrarordnung NRW	x	-	x	-	x
Landesamt für Besoldung und Versorgung NRW	x	-	x	-	x
Landesamt für Datenverarbeitung und Statistik NW	x	-	x	-	x
Landeseichdirektion NRW	x	-	x	-	x
Landesinstitut für Schule und Weiterbildung NRW	x	-	x	-	x
Landesoberbergamt NRW	x	-	x	-	x
Landesprüfungsamt für Verwaltungslaufbahnen NRW	-	x	-	-	-
Landesversorgungsamt NRW	x	-	x	-	x
Präsident des Landtags NRW	x	-	x	-	x
5 Regierungspräsidenten	x	-	x	-	x
Staatliches Materialprüfungsamt NRW	x	-	x	-	x
Fachrichtung Handwerksorganisation und Industrie- und Handelskammern (Ausbildung bei den Kreishandwerkerschaften und Handwerksinnungen)					
7 Handwerkskammern	x	x	x	-	x
(Ausbildung bei den Handwerkskammern)					
7 Handwerkskammern	x	x	x	-	-
5 Regierungspräsidenten	-	-	-	-	x
(Ausbildung bei den Industrie- und Handelskammern)					
16 Industrie- und Handelskammern	x	x	x	-	-
5 Regierungspräsidenten	-	-	-	-	x
Fachrichtung Kirchenverwaltung in den Gliedkirchen der Evangelischen Kirche in Deutschland⁴⁾					
2 Landeskirchenämter der evangelisch-lutherischen Kirche	x	x	x	x	x
Fachrichtung Kommunalverwaltung					
373 Gemeinden	x	-	-	-	-
Gemeindeverbände ⁵⁾	x	-	-	-	-
Aufsichtsbehörden ⁶⁾	-	-	-	-	x
17 Träger der Studieninstitute der kommunalen Verwaltung	-	x	x	-	-
5 katholische (Erz-)Bistümer	x	-	-	-	x
Wasserbauwerker/-in					
Regierungspräsident Münster	x	x	x	-	x

Anmerkungen:

- 1) 2. Berufsbildungs-Zuständigkeitsverordnung (2. Bbi-ZuVO) vom 18.4.1972, zuletzt geändert durch § 6 der Zuständigkeitsverordnung Sozialgesetzbuch vom 13.12.1989 (GV. NW. S. 679):
Ausbildungsberufe im Geschäftsbereich des Innenministers, des Finanzministers, des Ministers für Umwelt, Raumordnung und Landwirtschaft, des Ministers für Wissenschaft und Forschung und des Ministers für Wirtschaft, Mittelstand und Technologie sowie Ausbildungsberufe bei den Gemeinden und Gemeindeverbänden, den Landwirtschaftskammern und den Wasser- und Bodenverbänden
- 2) Die Ausbildung und Datenbereitstellung erfolgt durch die Stadt Düsseldorf, die am 31.10.1946 die entsprechende „Ausbildungsordnung für weibliche Anlernlinge“ festgelegt hat.
- 3) Die Ausbildung erfolgt in allen Bereichen nach der Ausbildungs- und Prüfungsordnung für Kanzleilehrlinge vom 25.6.1970 (JMBl. NRW S.161), zuletzt geändert durch AV vom 26.8.1975 (JMBl. NRW S.217). Im Bereich der Finanz- und Arbeitsgerichtsbarkeit werden keine Justizangestellten ausgebildet.
- 4) Da die Ausbildung im Bereich der Evangelischen Kirche in Deutschland stattfindet, ist er kirchlicher Ausbildungsberuf (s.a. Art.1 Ziff.2 Erste Verordnung zur Änderung der Verordnung über die Berufsausbildung zum Verwaltungsfachangestellten vom 2.4.1981 - BGBl. I S. 349).
Auszubildende aus dem Bereich der katholischen Kirche werden in der Fachrichtung Kommunalverwaltung ausgebildet.
- 5) Zu den Gemeindeverbänden zählen die Kreise des Landes NRW, die Landschaftsverbände Rheinland und Westfalen-Lippe, der Kommunalverband Ruhrgebiet sowie der Landesverband Lippe.
- 6) Die Aufsicht führt
 - a) über die kreisangehörigen Gemeinden der jeweilige Oberkreisdirektor als untere staatliche Verwaltungsbehörde (§ 106a Abs.1 Gemeindeordnung NRW vom 13.8.1984 - GV. NW. S. 475),
 - b) über die Kreise (§ 46 Kreisordnung NRW vom 13.8.1984 - GV. NW. S. 497) und kreisfreien Städte (§ 106a Abs.2 Gemeindeordnung NRW vom 13.8.1984 - GV. NW. S. 475) der jeweilige Regierungspräsident,
 - c) über die Landschaftsverbände der Innenminister des Landes NRW (§ 26 Abs.1 Landschaftsverbandsordnung vom 27.8.1984 - GV. NW. S. 544),
 - d) über den Landesverband Lippe der Innenminister des Landes NRW (§ 15 des Gesetzes über den Landesverband Lippe vom 15.11.1948 - GV. NW. 1949 S. 269), zuletzt geändert durch Art.2 des Rechtsbereinigungsgesetzes NW vom 18.12.1984 (GV. NW. S. 806) und
 - e) über den Kommunalverband Ruhrgebiet der Innenminister des Landes NRW (§ 28 Abs.1 des Gesetzes über den Kommunalverband Ruhrgebiet vom 27.8.1984 - GV. NW. S. 538 - zuletzt geändert durch Art. 12 des Rechtsbereinigungsgesetzes NW vom 6.10.1987 - GV. NW. S. 342).

Zeichenerklärung:

- x Zuständigkeit trifft zu
- Zuständigkeit trifft nicht zu



Übersicht 3
Datenlage der Berufsbildungsstatistik 1989 nach Ausbildungsbereichen

Lfd. Nr.	Merkmale des bundeseinheitlichen Erhebungsgrundprogrammes	Datenlage im Ausbildungsbereich ...					
		IH	Hw	Lw	ÖD	FB	S ¹⁾
1	Auszubildende am 31.12.1989 nach						
	Anzahl	+	+	+	+	+	+
	Geschlecht	+	+	+	+	+	+
	Staatsangehörigkeit	+	+	+	+	+	+
	schulischer Vorbildung	+	N	+	+	+	+
	Ausbildungsberuf	+	+	+	+	+	+
	Ausbildungsjahr	+	+	+	+	+	+
	Ort der Ausbildungsstätte ²⁾	-	-	-	-	-	-
2	Vorzeitig gelöste Ausbildungsverhältnisse in der Zeit vom 1.1. bis 31.12.1989 nach						
	Anzahl	+	+	+	+	+	+
	Ausbildungsberuf	+	+	+	+	+	+
	Geschlecht	+	-	+	+	+	+
	Lösung in der Probezeit	-	+	-	-	-	-
	Ausbildungsjahr	+	-	+	+	+	+
	Grund der Lösung	+	-	+	- ³⁾	+	+
3	Neu abgeschlossene Ausbildungsverträge in der Zeit vom 1.1. bis 31.12.1989 nach						
	Anzahl	+	+	+	+	+	+
	Ausbildungsberuf	+	+	+	+	+	+
4	Ausbilder am 31.12.1989 nach						
	Anzahl	+	-	+	+	+	+ ,0
	Geschlecht	+	-	+	+	+	+ ,0
	fachlicher und pädagogischer Eignung	+	-	+	+	0	+ ,0
5	Teilnehmer an Abschlußprüfungen in der Zeit vom 1.1. bis 31.12.1989 nach						
	Anzahl	+	+	+	+	+	+
	Geschlecht	+	+	+	+	+	+
	Ausbildungsberuf	+	+	+	+	+	+
	Prüfungserfolg	+	+	+	+	+	+
6	Teilnehmer an Umschulungsprüfungen in aner- kannten Ausbildungsberufen in der Zeit vom 1.1. bis 31.12.1989 nach						
	Anzahl	+	-	-	-	-	-
	Prüfungserfolg	+	-	-	-	-	-
7	Teilnehmer an Umschulungsprüfungen in speziellen Umschulungsmaßnahmen in der Zeit vom 1.1. bis 31.12.1989 nach						
	Anzahl	+	0	0	0	0	0
	Geschlecht	+	0	0	0	0	0
	Art des Abschlusses	+	0	0	0	0	0
	Prüfungserfolg	+	0	0	0	0	0

Übersicht 3 Datenlage der Berufsbildungsstatistik 1989 nach Ausbildungsbereichen							
Lfd. Nr.	Merkmale des bundeseinheitlichen Erhebungsgrundprogrammes	Datenlage im Ausbildungsbereich ...					
		IH	Hw	Lw	ÖD	FB	S ¹⁾
8	Teilnehmer an Meisterprüfungen in der Zeit vom 1.1. bis 31.12.1989 nach						
	Anzahl	+	+	+	+	0	+
	Geschlecht	+	+	+	+	0	+
	Wiederholungsprüfung	+	+	+	+	0	+
	Prüfungserfolg	+	+	+	+	0	+
	Bezeichnung des Abschlusses	+	+	+	+	0	+
9	Teilnehmer an Fortbildungsprüfungen in der Zeit vom 1.1. bis 31.12.1989 nach						
	Anzahl	+	+	+	+	+	0
	Geschlecht	+	+	+	+	+	0
	Wiederholungsprüfung	+	-	+	+	+	0
	Prüfungserfolg	+	+	+	+	+	0
	Bezeichnung des Abschlusses	+	+	+	+	+	0
10	Prüfungsteilnehmer zum Nachweis berufs- und arbeitspädagogischer Kenntnisse in der Zeit vom 1.1 bis 31.12.1989 nach						
	Anzahl	+	0	+	+	0	+ ,0
	Geschlecht	+	0	+	+	0	+ ,0
	Prüfungserfolg	+	0	+	+	0	+ ,0
11	Ausbildungsberater am 31.12.1989 nach						
	Anzahl	+	+	+	/	+	+
	Geburtsdatum (Altersgruppen)	+	+	+	/	+	+
	Geschlecht	+	+	+	/	+	+
	beruflicher Vorbildung	+	+	+	/	+	+
	hauptberuflicher Tätigkeit	+	+	+	/	+	+
	fachlicher Zuständigkeit	+	+	0	0	0	0
	durchgeführten Besuchen von Ausbildungsstätten	+	+	G	/	+	+

Anmerkungen:

- 1) Sofern die Datenlage in den Teilbereichen städtische Hauswirtschaft und Seeschifffahrt unterschiedlich ist, gilt die erste Angabe für die städtische Hauswirtschaft, die zweite für die Seeschifffahrt.
- 2) Die Daten werden von den zuständigen Stellen (i.d.R. Kammern) in aggregierter Form für den jeweiligen Zuständigkeitsbezirk geliefert. Eine tiefere regionale Aufgliederung ist nicht möglich.
- 3) Die Daten liegen (teilweise) nur auf Bundesebene vor.

Zeichenerklärung:

- + Diese Daten werden veröffentlicht.
- Diese Daten werden z.Z. nicht erhoben.
- 0 Die Fragestellung trifft in diesem Fall nicht zu.
- / Datenlücken
- N Diese Daten liegen nur für neu abgeschlossene Ausbildungsverträge in ausgewählten Ausbildungsberufen vor.
- G geschätzter Wert

Übersicht 4**Ausbildungsberufe am 31.12.1989 nach Art der Ausbildungsregelung und nach Ausbildungsbereichen**

Art der Ausbildungsregelung	Ausbildungsberufe						
	insgesamt	Industrie, Handel u.a.	Handwerk ¹⁾	Landwirtschaft	öffentlicher Dienst	freie Berufe	sonstige
Nach § 25 Abs.1 BBiG / HwO erlassene Ausbildungsordnungen	284	160	88 (19)	12	14	9	1
Nach § 48 BBiG / § 42b HwO speziell geregelte Ausbildungsgänge für Behinderte	59	39	16 (1)	3	-	-	1
Nach § 108 Abs.1 BBiG / § 122 Abs.5 HwO fortgeltende Regelungen für vor Inkrafttreten des BBiG anerkannte Ausbildungsberufe	136	94	42 (7)	-	-	-	-
Nach § 108 Abs.1 BBiG fortgeltende Regelungen für vergleichbar geregelte Ausbildungsberufe	3	1	- (-)	-	2	-	-
Nach § 2 Abs.2 BBiG vergleichbare betriebliche Ausbildungsgänge außerhalb des Geltungsbereiches des BBiG	1	-	- (-)	-	-	-	1
Insgesamt	483	294	146 (27)	15	16	9	3
darunter besetzte Ausbildungsberufe	381	223	119 (27)	13	14	9	3
Zusätzlich besetzte Ausbildungsberufe mit aufgehobener Anerkennung bzw. Ausbildungsordnung (Übergangsregelung)	54	48	5 (3)	-	-	1	-

1) Die in den Klammern angegebene (zusätzliche) Anzahl von Ausbildungsberufen sind Berufe des Ausbildungsbereiches „Industrie, Handel u.a.“, in denen in Betrieben des Handwerks oder handwerksähnlichen Betrieben ausgebildet wird und die Handwerkskammern zuständige Stellen sind (§ 74 BBiG).

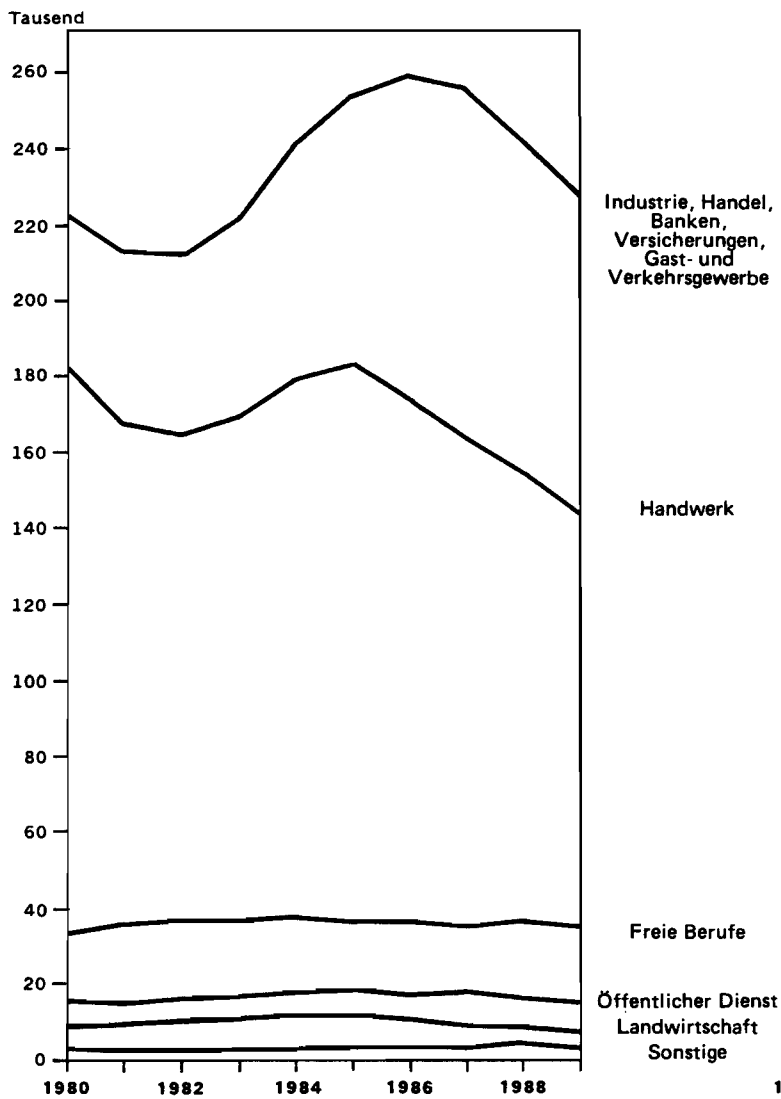
Übersicht 5 Auszubildende am 31.12.1989 nach Art der Ausbildungsregelung und nach Ausbildungsbereichen							
Art der Ausbildungsregelung	Auszubildende						
	insgesamt	Industrie, Handel u.a.	Handwerk	Land- wirt- schaft	öffent- licher Dienst	freie Berufe	sonstige
Nach § 25 Abs.1 BBiG / HwO erlassene Ausbildungsordnungen	349 694	162 485	127 343	7 195	13 635	35 945	3 091
Nach § 48 BBiG / § 42b HwO speziell geregelte Ausbildungsgänge für Behinderte	1 112	498	245	183	-	-	186
Nach § 108 Abs.1 BBiG / § 122 Abs.5 HwO fortgeltende Regelungen für vor Inkrafttreten des BBiG anerkannte Ausbildungsberufe	56 654	47 703	8 951	-	-	-	-
Nach § 108 Abs.1 BBiG fortgeltende Regelungen für vergleichbar geregelte Ausbildungsberufe	2 864	914	-	-	1 950	-	-
Nach § 2 Abs.2 BBiG vergleichbare betriebliche Ausbildungsgänge außerhalb des Geltungsbereiches des BBiG	6	-	-	-	-	-	6
Ausbildungsberufe mit aufgehobener Anerkennung bzw. Ausbildungsordnung (Übergangsregelung)	21 078	15 014 ^{a)}	6 061 ^{a)}	-	-	3	-
Insgesamt	431 408	226 614	142 600 ^{b)}	7 378	15 585	35 948	3 283

a) Diese hohen Werte erklären sich vorrangig durch die Neuregelung der Ausbildung im Elektro- und Metallbereich.

b) einschließlich 610 Auszubildender, die in Ausbildungsberufen mit unterschiedlicher Ausbildungsregelung (s.a. Übersicht 4) des Ausbildungsbereiches „Industrie, Handel u.a.“ in Betrieben des Handwerks oder handwerksähnlichen Betrieben ausgebildet werden und die Handwerkskammern zuständige Stellen sind (§ 74 BBiG)

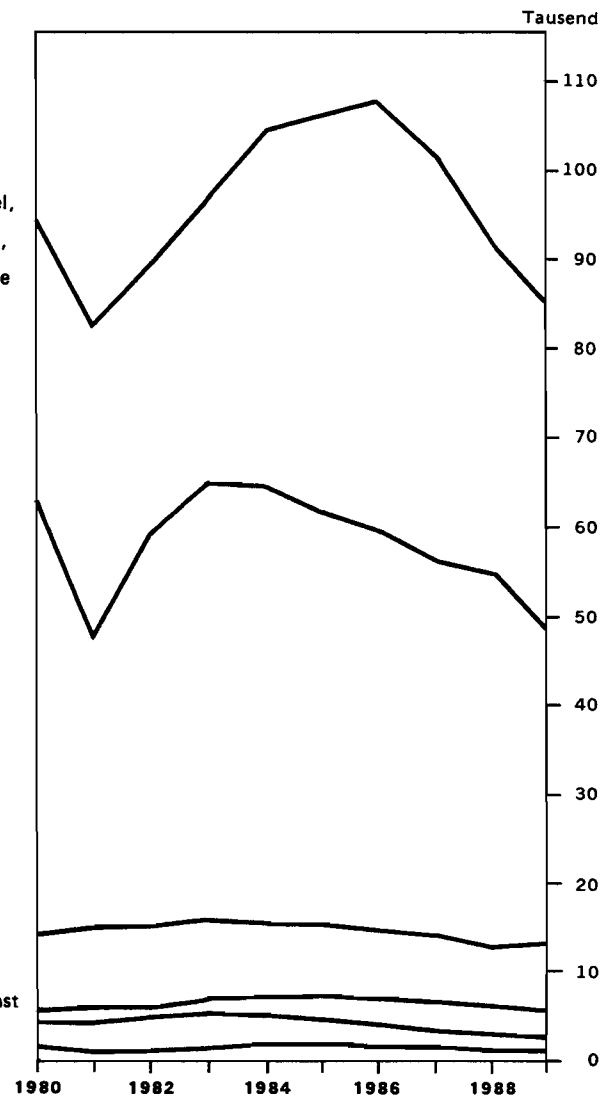
1. Auszubildende 1980 – 1989 nach Ausbildungsbereichen

Stichtag jeweils 31. Dezember



2. Neu abgeschlossene Ausbildungsverträge 1980 – 1989 nach Ausbildungsbereichen

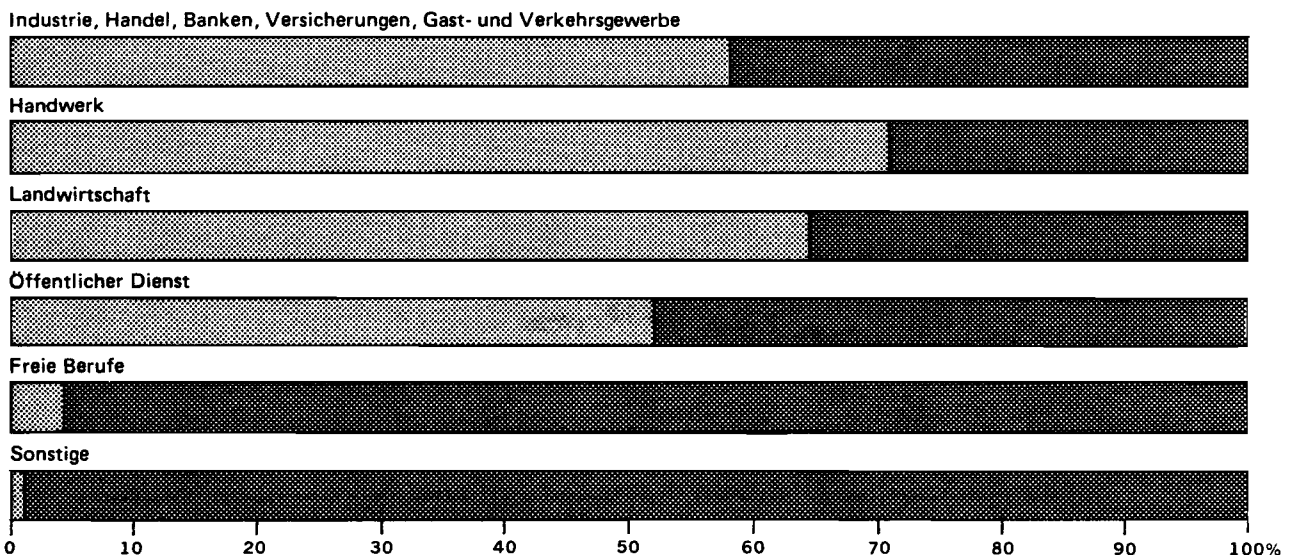
jeweils im Zeitraum 1. 1. – 31. 12.



3. Anteil der männlichen und der weiblichen Auszubildenden an den Auszubildenden insgesamt in den Bereichen:

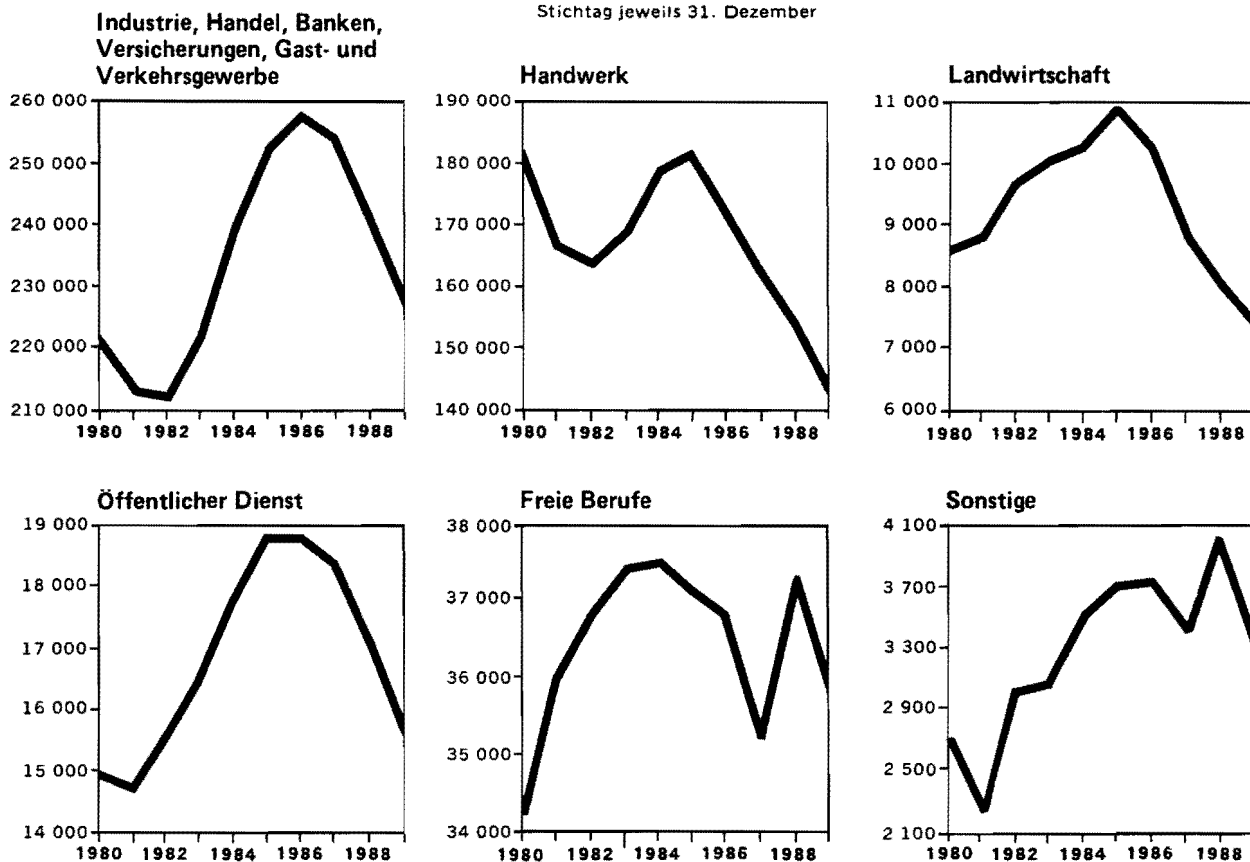
Stichtag 31. 12. 1989

männlich 
weiblich 



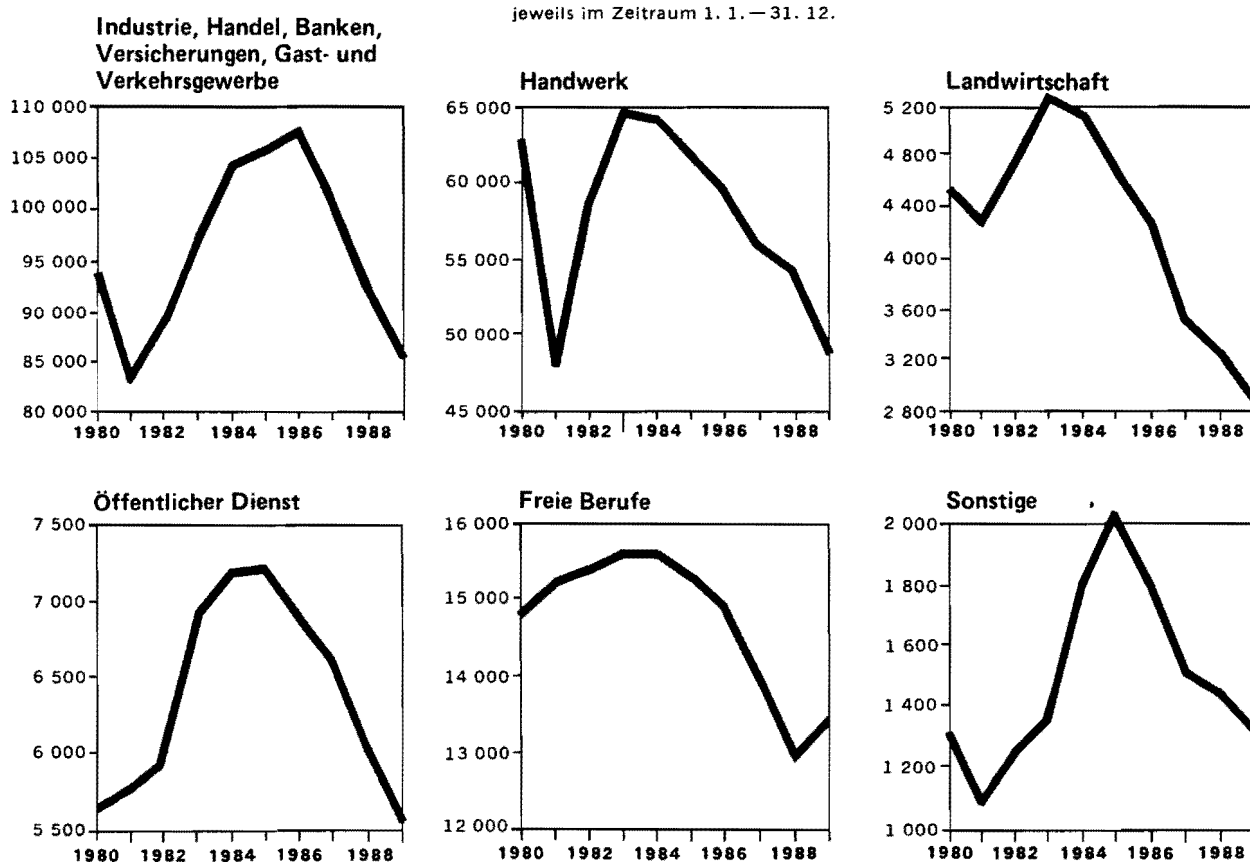
4. Auszubildende 1980 – 1989 nach Ausbildungsbereichen

Stichtag jeweils 31. Dezember



5. Neu abgeschlossene Ausbildungsverträge 1980 – 1989 nach Ausbildungsbereichen

jeweils im Zeitraum 1. 1. – 31. 12.



A. Zeitreihen

A 1. Ausgewählte Daten der Berufsbildungsstatistik^{10/13)} 1973-1989 nach Ausbildungsbereichen

Jahr ⁴⁸⁾	Insgesamt	Davon im Ausbildungsbereich					
		Industrie, Handel u.a.	Handwerk	Landwirtschaft	öffentlicher Dienst	freie Berufe	Sonstige

Auszubildende insgesamt

1973	376 398 a)	203 384	126 401	4 057	13 659	26 666 a)	2 231
1974	370 760	192 671	130 092	4 862	12 670	28 204	2 261
1975	365 655	182 974	131 069	5 775	13 129	30 365	2 343
1976	355 088	175 853	126 749	6 507	12 688	31 363	1 928
1977	370 492	184 155	135 222	6 280	12 666	29 975	2 194
1978	404 293	195 946	154 054	7 011	14 491	30 307	2 484
1979	440 045	209 638	172 884	7 927	15 061	31 797	2 738
1980	462 761	221 166	181 153	8 604	14 991	34 159	2 688
1981	441 664	213 060	166 876	8 767	14 676	36 063	2 222
1982	440 317	211 654	163 888	9 653	15 365	36 771	2 986
1983	457 483	221 866	168 596	10 144	16 434	37 401	3 042
1984	488 397	240 480	178 838	10 302	17 786	37 495	3 496
1985	505 624	253 054	182 037	10 872	18 829	37 130	3 702
1986	501 188	258 368	173 244	10 270	18 820	36 763	3 723
1987	483 428	254 451	163 018	8 940	18 421	35 200	3 398
1988	461 548 r	241 163	153 900	8 058	17 115 r	37 288	4 024
1989	431 408	226 614	142 600	7 378	15 585	35 948	3 283

männliche Auszubildende

1973	238 608	119 803	102 762	3 410	10 548	2 085	-
1974	236 637	116 400	104 588	4 086	9 600	1 963	-
1975	232 121	112 254	104 038	4 901	8 912	2 016	-
1976	222 281	108 351	98 340	5 507	8 436	1 644	3
1977	231 699	113 100	103 882	5 067	8 090	1 553	7
1978	252 503	117 534	119 006	5 324	9 083	1 546	10
1979	273 834	124 192	133 025	6 011	9 026	1 565	15
1980	286 510	129 478	140 212	6 315	8 772	1 713	20
1981	270 894	125 794	128 616	6 230	8 364	1 885	5
1982	268 534	126 649	125 080	6 523	8 444	1 833	5
1983	278 111	133 350	127 200	6 803	8 773	1 964	21
1984	294 610	143 067	133 090	6 949	9 562	1 916	26
1985	302 533	149 177	134 167	7 258	10 160	1 747	24
1986	296 329	151 660	125 715	6 836	10 134	1 965	19
1987	282 227	148 783	116 169	5 846	9 795	1 617	17
1988	265 236 r	140 304	109 138	5 222	8 939 r	1 596	37
1989	247 313	131 505	101 323	4 760	8 098	1 591	36

männliche Auszubildende in % der Auszubildenden insgesamt

1973	63,4	58,9	81,3	84,1	77,2	7,8	-
1974	63,8	60,4	80,4	84,0	75,8	7,0	-
1975	63,5	61,3	79,4	84,9	67,9	6,6	-
1976	62,6	61,6	77,6	84,6	66,5	5,2	0,2
1977	62,5	61,4	76,8	80,7	63,9	5,2	0,3
1978	62,5	60,0	77,2	75,9	62,7	5,1	0,4
1979	62,2	59,2	76,9	75,8	59,9	4,9	0,5
1980	61,9	58,5	77,4	73,4	58,5	5,0	0,7
1981	61,3	59,0	77,1	71,1	57,0	5,2	0,2
1982	61,0	59,8	76,3	67,6	55,0	5,0	0,2
1983	60,8	60,1	75,5	67,1	53,4	5,3	0,7
1984	60,3	59,5	74,4	67,5	53,8	5,1	0,7
1985	59,8	59,0	73,7	66,8	54,0	4,7	0,6
1986	59,1	58,7	72,6	66,6	53,8	5,3	0,5
1987	58,4	58,5	71,3	65,4	53,2	4,6	0,5
1988	57,5	58,2	70,9	64,8	52,2	4,3	0,9
1989	57,3	58,0	71,1	64,5	52,0	4,4	1,1

Noch: A 1. Ausgewählte Daten der Berufsbildungsstatistik^{10/13)} 1973-1989 nach Ausbildungsbereichen

Jahr ⁴⁸⁾	Insgesamt	Davon im Ausbildungsbereich					
		Industrie, Handel u.a.	Handwerk	Landwirtschaft	öffentlicher Dienst	freie Berufe	Sonstige

weibliche Auszubildende

1973	137 790 a)	83 581	23 639	647	3 111	24 581 a)	2 231
1974	134 123	76 271	25 504	776	3 070	26 241	2 261
1975	133 534	70 720	27 031	874	4 217	28 349	2 343
1976	132 807	67 502	28 409	1 000	4 252	29 719	1 925
1977	138 793	71 055	31 340	1 213	4 576	28 422	2 187
1978	151 790	78 412	35 048	1 687	5 408	28 761	2 474
1979	166 211	85 446	39 859	1 916	6 035	30 232	2 723
1980	176 251	91 688	40 941	2 289	6 219	32 446	2 668
1981	170 770	87 266	38 260	2 537	6 312	34 178	2 217
1982	171 783	85 005	38 808	3 130	6 921	34 938	2 981
1983	179 372	88 516	41 396	3 341	7 661	35 437	3 021
1984	193 787	97 413	45 748	3 353	8 224	35 579	3 470
1985	203 091	103 877	47 870	3 614	8 669	35 383	3 678
1986	204 859	106 708	47 529	3 434	8 686	34 798	3 704
1987	201 201	105 668	46 849	3 094	8 626	33 583	3 381
1988	196 312 r	100 859	44 762	2 836	8 176 r	35 692	3 987
1989	184 095	95 109	41 277	2 618	7 487	34 357	3 247

weibliche Auszubildende in % der Auszubildenden insgesamt

1973	36,6	41,1	18,7	15,9	22,8	92,2	100
1974	36,2	39,6	19,6	16,0	24,2	93,0	100
1975	36,5	38,7	20,6	15,1	32,1	93,4	100
1976	37,4	38,4	22,4	15,4	33,5	94,8	99,8
1977	37,5	38,6	23,2	19,3	36,1	94,8	99,7
1978	37,5	40,0	22,8	24,1	37,3	94,9	99,6
1979	37,8	40,8	23,1	24,2	40,1	95,1	99,5
1980	38,1	41,5	22,6	26,6	41,5	95,0	99,3
1981	38,7	41,0	22,9	28,9	43,0	94,8	99,8
1982	39,0	40,2	23,7	32,4	45,0	95,0	99,8
1983	39,2	39,9	24,6	32,9	46,6	94,7	99,3
1984	39,7	40,5	25,6	32,5	46,2	94,9	99,3
1985	40,2	41,0	26,3	33,2	46,0	95,3	99,4
1986	40,9	41,3	27,4	33,4	46,2	94,7	99,5
1987	41,6	41,5	28,7	34,6	46,8	95,4	99,5
1988	42,5	41,8	29,1	35,2	47,8	95,7	99,1
1989	42,7	42,0	28,9	35,5	48,0	95,6	98,9

Auszubildende im 1. Ausbildungsjahr

1973	120 203	62 629	40 287
1974	112 908	57 175	36 555	1 731	4 244	12 077	1 126
1975	110 196	55 384	35 460	1 486	4 238	12 493	1 135
1976	110 872	52 074	39 426	1 509	4 789	12 098	976
1977	128 950	60 825	48 938	649	4 918	12 512	1 108
1978	141 887	66 294	55 532	466	5 683	12 634	1 278
1979	150 644	71 000	59 639	458	4 474	13 704	1 369
1980	149 821	72 818	57 266	484	3 833	14 382	1 038
1981	121 671	60 243	41 834	344	3 776	14 716	758
1982	140 279	67 412	52 896	387	3 947	14 633	1 004
1983	155 986	74 665	58 860	1 903	4 597	15 213	748
1984	160 593	80 511	56 942	1 962	5 019	15 252	907
1985	158 938	81 348	54 364	2 034	5 350	14 717	1 125
1986	155 693	82 894	50 810	1 883	5 109	13 819	1 178
1987	146 325	77 160	48 325	1 930	4 700	13 194	1 016
1988	138 003 r	71 403	47 251	1 625	4 248 r	12 351	1 125
1989	129 430	67 681	42 043	1 711	3 905	13 275	815

Noch: A 1. Ausgewählte Daten der Berufsbildungsstatistik¹⁰⁾¹³⁾ 1973-1989 nach Ausbildungsbereichen

Jahr ⁴⁸⁾	Insgesamt	Davon im Ausbildungsbereich					
		Industrie, Handel u.a.	Handwerk	Landwirtschaft	öffentlicher Dienst	freie Berufe	Sonstige

Auszubildende im 2. Ausbildungsjahr

1973	127 348	72 701	39 378
1974	130 402	70 021	41 632	1 963	4 323	11 328	1 135
1975	124 892	65 277	39 206	2 479	4 258	12 464	1 208
1976	122 346	64 263	37 579	2 673	3 816	13 063	952
1977	126 090	64 612	41 178	3 125	4 248	11 843	1 084
1978	144 703	71 503	51 227	3 638	4 858	12 283	1 194
1979	156 448	76 959	55 867	4 168	5 936	12 152	1 366
1980	167 387	82 224	60 009	4 400	5 565	13 554	1 635
1981	165 808	83 120	57 134	4 174	5 788	14 311	1 281
1982	143 074	72 819	43 946	4 665	5 794	14 821	1 029
1983	162 346	81 109	54 987	3 590	6 251	15 136	1 273
1984	174 943	87 954	59 207	4 674	6 684	14 924	1 500
1985	181 346	93 360	59 680	4 569	6 957	15 393	1 387
1986	175 146	93 173	53 861	4 030	7 053	15 514	1 515
1987	171 126	93 582	51 046	3 279	6 922	14 972	1 325
1988	157 328 r	85 421	48 070	3 155	6 283 r	13 125	1 274
1989	144 787	78 363	45 630	2 491	5 671	11 308	1 324

Auszubildende im 3. Ausbildungsjahr

1973	98 503	56 726	33 345
1974	101 335	54 521	37 010	1 161	3 985	4 658	-
1975	102 377	51 186	39 652	1 802	4 507	5 230	-
1976	99 871	49 931	37 633	2 272	3 995	6 040	-
1977	96 663	49 930	35 397	2 477	3 413	5 444	2
1978	100 818	49 751	39 148	2 901	3 890	5 116	12
1979	117 035	54 758	48 630	3 300	4 604	5 740	3
1980	126 944	58 677	53 038	3 717	5 531	5 967	14
1981	136 520	62 231	58 160	4 237	5 028	6 681	183
1982	137 232	63 147	56 121	4 548	5 518	6 945	953
1983	119 390	57 212	43 868	4 651	5 586	7 052	1 021
1984	135 594	63 874	53 563	3 666	6 083	7 319	1 089
1985	146 899	69 634	58 264	4 269	6 522	7 020	1 190
1986	150 722	73 057	58 190	4 357	6 658	7 430	1 030
1987	146 580	74 474	53 485	3 731	6 799	7 034	1 057
1988	148 157 r	75 212	49 646	3 278	6 584 r	11 812	1 625
1989	139 002	70 962	46 346	3 176	6 009	11 365	1 144

Auszubildende im 4. Ausbildungsjahr

1973	25 088	11 328	13 391
1974	26 115	10 954	14 895	7	118	141	-
1975	28 190	11 127	16 751	8	126	178	-
1976	21 999	9 585	12 111	53	88	162	-
1977	18 789	8 788	9 709	29	87	176	-
1978	16 885	8 398	8 147	6	60	274	-
1979	15 918	6 921	8 748	1	47	201	-
1980	18 609	7 447	10 840	3	62	256	1
1981	17 665	7 466	9 748	12	84	355	-
1982	19 732	8 276	10 925	53	106	372	-
1983	19 761	8 880	10 881	-	-	-	-
1984	17 267	8 141	9 126	-	-	-	-
1985	18 441	8 712	9 729	-	-	-	-
1986	19 627	9 244	10 383	-	-	-	-
1987	19 397	9 235	10 162	-	-	-	-
1988	18 060	9 127	8 933	-	-	-	-
1989	18 189	9 608	8 581	-	-	-	-

Noch: A 1. Ausgewählte Daten der Berufsbildungsstatistik¹⁰⁾¹³⁾ 1973-1989 nach Ausbildungsbereichen

Jahr ⁴⁸⁾	Insgesamt	Davon im Ausbildungsbereich					
		Industrie, Handel u.a.	Handwerk	Landwirtschaft	öffentlicher Dienst	freie Berufe	Sonstige

ausländische Auszubildende

1981	.	4 756
1982	.	5 827	6 094	.	96	.	.
1983	.	6 510	5 975	113	84	.	57
1984	.	6 806	6 152	84	102	.	69
1985	.	7 369	6 673	81	113	.	76
1986	17 657	8 385	8 217	65	141	787	62
1987	18 983	8 451	9 330	60	162	930	50
1988	21 732	9 308	10 809	54	186	1 323	52
1989	23 834	10 737	11 047	66	222	1 685	77

ausländische Auszubildende in % der Auszubildenden insgesamt

1981	.	2,2
1982	.	2,8	3,7	.	0,6	.	.
1983	.	2,9	3,5	1,1	0,5	.	1,9
1984	.	2,8	3,4	0,8	0,6	.	2,0
1985	.	2,9	3,7	0,7	0,6	.	2,1
1986	3,5	3,2	4,7	0,6	0,7	2,1	1,7
1987	3,9	3,3	5,7	0,7	0,9	2,6	1,5
1988	4,7	3,9	7,0	0,7	1,1	3,5	1,3
1989	5,5	4,7	7,7	0,9	1,4	4,7	2,3

neu abgeschlossene Ausbildungsverträge

1977	.	79 804	51 495	2 305	5 101	.	.
1978	168 298	85 499	59 313	3 448	5 925	12 755	1 358
1979	181 119	91 600	64 175	4 446	5 174	14 239	1 485
1980	183 645	94 385	62 928	4 535	5 642	14 846	1 309
1981	157 098	82 997	47 786	4 279	5 751	15 202	1 083
1982	175 594	89 361	58 804	4 850	5 940	15 391	1 248
1983	190 862	97 104	64 652	5 234	6 875	15 639	1 358
1984	198 497	104 452	64 337	5 096	7 184	15 619	1 809
1985	197 511	106 162	62 125	4 653	7 201	15 343	2 027
1986	195 431	107 815	59 737	4 235	6 920	14 938	1 786
1987	183 296	101 383	56 254	3 501	6 624	14 018	1 516
1988	169 924 r	92 070	54 313	3 223	6 009 r	12 861	1 448
1989	157 192	85 339	48 762	2 849	5 543	13 393	1 306

vorzeitig gelöste Ausbildungsverhältnisse

1978	18 430	8 796	7 985	234	166	1 101	148
1979	22 160	10 266	10 361	253	203	940	137
1980	26 863	12 300	12 659	342	177	1 094	291
1981	27 088	12 384	12 814	245	230	1 225	190
1982	25 714	10 491	13 278	409	193	1 233	110
1983	25 230 e)	10 459	12 552	474	196	1 308 e)	241 e)
1984	27 349 f)	10 809	13 992	439	229	1 652 f)	228
1985	28 677	12 123	13 571	612	264	1 790	317
1986	30 659	12 631	14 931	578	263	1 961	295
1987	32 742	14 046	15 509	614	286	2 006	281
1988	35 609	15 000	16 742	549	313	2 665	340
1989	37 477	16 089	16 874	578	347	3 253	336

Noch: A 1. Ausgewählte Daten der Berufsbildungsstatistik⁽¹⁰⁾⁽¹³⁾ 1973-1989 nach Ausbildungsbereichen

Jahr ⁴⁸⁾	Insgesamt	Davon im Ausbildungsbereich					
		Industrie, Handel u.a.	Handwerk	Landwirtschaft	öffentlicher Dienst	freie Berufe	Sonstige

vorzeitig gelöste Ausbildungsverhältnisse in % der neu abgeschlossenen Ausbildungsverträge

1978	11,0	10,3	13,5	6,8	2,8	8,6	10,9
1979	12,2	11,2	16,1	5,7	3,9	6,6	9,2
1980	14,6	13,0	20,1	7,5	3,1	7,4	22,2
1981	17,2	14,9	26,8	5,7	4,0	8,1	17,5
1982	14,6	11,7	22,6	8,4	3,2	8,0	8,8
1983	13,2 e)	10,8	19,4	9,1	2,9	8,4 e)	17,7 e)
1984	13,8 f)	10,3	21,7	8,6	3,2	10,6 f)	12,6
1985	14,5	11,4	21,8	13,2	3,7	11,7	15,6
1986	15,7	11,7	25,0	13,6	3,8	13,1	16,5
1987	17,9	13,9	27,6	17,5	4,3	14,3	18,5
1988	21,0	16,3	30,8	17,0	5,2	20,7	23,5
1989	23,8	18,9	34,6	20,3	6,3	24,3	25,7

Teilnehmer an Abschlußprüfungen insgesamt⁴⁾⁽²⁶⁾

1973	.	94 875	32 716	.	5 214	7 271 a)	.
1974	.	93 318	34 333	.	5 312	10 329	1 069
1975	153 710	95 256	38 551	1 978	5 427	11 412	1 086
1976	158 460 b)	87 883	48 245 b)	2 451	5 806	12 731	1 344
1977	150 666 b)	83 458	44 418 b)	2 878	4 964	13 320	1 628
1978	147 038 b)	83 672	41 581 b)	3 138	4 061	13 024	1 562
1979	149 518	87 067	41 441	3 504	4 452	11 386	1 668
1980	165 551	92 121	49 881	4 113	5 047	12 348	2 041
1981	179 346	97 724	56 782	4 288	5 760	13 172	1 620
1982	187 979	100 764	61 352	4 317	5 750	14 660	1 136
1983	185 937	96 044	61 922	4 509	6 401	15 506	1 555
1984	174 773	94 615	51 221	5 108	6 542	15 683	1 604
1985	186 227	102 232	54 502	4 639	6 975	15 812	2 067
1986	202 256	109 873	60 715	5 116	7 592	15 917	3 043
1987	205 275	114 108	59 599	5 113	7 842	15 654	2 959
1988	194 664 r	111 984	56 579	4 854	8 291 r	9 959	2 997
1989	186 206	104 695	53 345	3 847	7 669	13 902	2 748

männliche Teilnehmer an Abschlußprüfungen⁴⁾⁽²⁶⁾

1977	.	.	35 055 b)	.	.	.	1
1978	87 013 b)	48 772	32 517 b)	2 370	2 583	771	-
1979	86 925	48 442	32 524	2 536	2 872	551	-
1980	95 047	50 344	38 155	2 847	3 034	667	-
1981	105 534	53 971	44 200	3 205	3 464	694	-
1982	110 602	55 395	47 976	3 066	3 448	714	3
1983	110 228	54 552	48 217	2 972	3 748	739	-
1984	101 290	53 359	39 980	3 422	3 743	786	-
1985	105 777	57 613	40 704	3 114	3 700	637	9
1986	114 278	60 975	44 992	3 502	4 046	758	5
1987	116 202	63 138	44 543	3 418	4 334	767	2
1988	111 403 r	62 409	40 592	3 253	4 479 r	666	4
1989	101 486	56 514	37 717	2 556	4 065	612	22

Noch: A 1. Ausgewählte Daten der Berufsbildungsstatistik^{10/13)} 1973-1989 nach Ausbildungsbereichen

Jahr ⁴⁸⁾	Insgesamt	Davon im Ausbildungsbereich					
		Industrie, Handel u.a.	Handwerk	Landwirtschaft	öffentlicher Dienst	freie Berufe	Sonstige

weibliche Teilnehmer an Abschlußprüfungen⁴⁾²⁶⁾

1977	.	.	9 363 b)	.	.	.	1 627
1978	60 025 b)	34 900	9 064 b)	768	1 478	12 253	1 562
1979	62 593	38 625	8 917	968	1 580	10 835	1 668
1980	70 504	41 777	11 726	1 266	2 013	11 681	2 041
1981	73 812	43 753	12 582	1 083	2 296	12 478	1 620
1982	77 377	45 369	13 376	1 251	2 302	13 946	1 133
1983	75 709	41 492	13 705	1 537	2 653	14 767	1 555
1984	73 483	41 256	11 241	1 686	2 799	14 897	1 604
1985	80 450	44 619	13 798	1 525	3 275	15 175	2 058
1986	87 978	48 898	15 723	1 614	3 546	15 159	3 038
1987	89 073	50 970	15 056	1 695	3 508	14 887	2 957
1988	83 261 r	49 575	15 987	1 601	3 812 r	9 293	2 993
1989	84 720	48 181	15 628	1 291	3 604	13 290	2 726

Teilnehmer insgesamt mit bestandener Abschlußprüfung

1973	120 990	80 562	26 478	1 918	4 479	6 457	1 096
1974	124 398	80 779	27 397	1 681	4 524	9 004	1 013
1975	129 433	81 802	29 991	1 844	4 888	9 941	967
1976	134 169 b)	76 930	37 570 b)	2 262	5 262	10 873	1 272
1977	131 304 b)	74 928	35 496 b)	2 634	4 660	12 050	1 536
1978	130 540 b)	76 392	34 426 b)	2 780	3 781	11 695	1 466
1979	133 688 c)	79 403	34 941 c)	3 187	4 213	10 415	1 529
1980	148 777 c)	85 203	42 039 c)	3 761	4 805	11 118	1 851
1981	160 681 c)	90 729	47 296 c)	3 912	5 522	11 704	1 518
1982	166 362	92 051	50 867	3 945	5 407	13 006	1 086
1983	162 561	87 081	50 272	4 056	6 045	13 700	1 407
1984	154 400	86 936	41 592	4 645	6 196	13 599	1 432
1985	166 321	94 915	44 959	4 141	6 543	13 845	1 918
1986	180 543	101 006	50 948	4 606	7 182	14 122	2 679
1987	181 748	104 000	49 493	4 569	7 293	13 841	2 552
1988	171 691 r	101 403	47 144	4 170	7 679 r	8 751	2 544
1989	163 782	94 638	43 376	3 318	7 345	12 771	2 334

männliche Teilnehmer mit bestandener Abschlußprüfung

1977	.	.	27 483 b)	.	.	.	1
1978	76 824 b)	44 981	26 580 b)	2 095	2 406	762	-
1979	77 708 c)	45 097	27 152 c)	2 274	2 705	480	-
1980	84 973 c)	47 288	31 630 c)	2 562	2 894	599	-
1981	93 832 c)	50 733	36 278 c)	2 914	3 311	596	-
1982	97 526	51 582	39 335	2 778	3 224	604	3
1983	95 868	50 373	38 764	2 655	3 480	596	-
1984	89 178	49 741	32 218	3 054	3 504	661	-
1985	94 095	54 062	33 268	2 777	3 428	551	9
1986	101 953	56 937	37 435	3 115	3 811	651	4
1987	102 577	58 415	36 515	3 023	3 949	673	2
1988	98 227	57 541	33 274	2 735	4 084	589	4
1989	88 348	51 791	29 980	2 156	3 858	542	21

Noch: A 1. Ausgewählte Daten der Berufsbildungsstatistik⁽¹⁰⁾⁽¹³⁾ 1973-1989 nach Ausbildungsbereichen

Jahr ⁽⁴⁸⁾	Insgesamt	Davon im Ausbildungsbereich					
		Industrie, Handel u.a.	Handwerk	Landwirtschaft	öffentlicher Dienst	freie Berufe	Sonstige

weibliche Teilnehmer mit bestandener Abschlußprüfung

1977	.	.	8 013 b)	.	.	.	1 535
1978	53 716 b)	31 411	7 846 b)	685	1 375	10 933	1 466
1979	55 980 c)	34 306	7 789 c)	913	1 508	9 935	1 529
1980	63 804 c)	37 915	10 409 c)	1 199	1 911	10 519	1 851
1981	66 849 c)	39 996	11 018 c)	998	2 211	11 108	1 518
1982	68 836	40 469	11 532	1 167	2 183	12 402	1 083
1983	66 693	36 708	11 508	1 401	2 565	13 104	1 407
1984	65 222	37 195	9 374	1 591	2 692	12 938	1 432
1985	72 226	40 853	11 691	1 364	3 115	13 294	1 909
1986	78 590	44 069	13 513	1 491	3 371	13 471	2 675
1987	79 171	45 585	12 978	1 546	3 344	13 168	2 550
1988	73 464 r	43 862	13 870	1 435	3 595 r	8 162	2 540
1989	75 434	42 847	13 396	1 162	3 487	12 229	2 313

Erfolgsquote⁽³⁹⁾ der Teilnehmer an Abschlußprüfungen insgesamt

1973	.	84,9	80,9	.	85,9	88,8	.
1974	.	86,6	79,8	.	85,2	87,2	94,8
1975	84,2	85,9	77,8	93,2	90,1	87,1	89,0
1976	84,7 b)	87,5	77,9 b)	92,3	90,6	85,4	94,6
1977	87,1 b)	89,8	79,9 b)	91,5	93,9	90,5	94,3
1978	88,8 b)	91,3	82,8 b)	88,6	93,1	89,8	93,9
1979	89,4 c)	91,2	84,3 c)	91,0	94,6	91,5	91,7
1980	90,0 c)	92,5	84,3 c)	91,4	95,2	90,0	90,7
1981	90,0 c)	92,8	83,3 c)	91,2	95,9	88,9	93,7
1982	88,5	91,4	82,9	91,4	94,0	88,7	95,6
1983	87,4	90,7	81,2	90,0	94,4	88,4	90,5
1984	88,3	91,9	81,2	90,9	94,7	86,7	89,3
1985	89,3	92,8	82,5	89,3	93,8	87,6	92,8
1986	89,3	91,9	83,9	90,0	94,6	88,7	88,0
1987	88,5	91,1	83,0	89,4	93,0	88,4	86,2
1988	88,2	90,6	83,3	85,9	92,6	87,9	84,9
1989	88,0	90,4	81,3	86,2	95,8	91,9	84,9

Erfolgsquote⁽³⁹⁾ der männlichen Teilnehmer an Abschlußprüfungen

1977	.	.	78,4 b)	.	.	.	x
1978	88,3 b)	92,2	81,7 b)	88,4	93,1	98,8	x
1979	89,4 c)	93,1	83,5 c)	89,7	94,2	87,1	x
1980	89,4 c)	93,9	82,9 c)	90,0	95,4	89,8	x
1981	88,9 c)	94,0	82,1 c)	90,9	95,6	85,9	x
1982	88,2	93,1	82,0	90,6	93,5	84,6	x
1983	87,0	92,3	80,4	89,3	92,8	80,6	x
1984	88,0	93,2	80,6	89,2	93,6	84,1	x
1985	89,0	93,8	81,7	89,2	92,6	86,5	x
1986	89,2	93,4	83,2	88,9	94,2	85,9	x
1987	88,3	92,5	82,0	88,4	91,1	87,7	x
1988	88,2	92,2	82,0	84,1	91,2	88,4	x
1989	87,1	91,6	79,5	84,4	94,9	88,6	x

Noch: A 1. Ausgewählte Daten der Berufsbildungsstatistik¹⁰⁾¹³⁾ 1973-1989 nach Ausbildungsbereichen

Jahr ⁴⁸⁾	Insgesamt	Davon im Ausbildungsbereich					
		Industrie, Handel u.a.	Handwerk	Landwirtschaft	öffentlicher Dienst	freie Berufe	Sonstige

Erfolgsquote³⁹⁾ der weiblichen Teilnehmer an Abschlußprüfungen

1977	.	.	85,6 b)	.	.	.	94,3
1978	89,5 b)	90,0	86,6 b)	89,2	93,0	89,2	93,9
1979	89,4 c)	88,8	87,4 c)	94,3	95,4	91,7	91,7
1980	90,5 c)	90,8	88,8 c)	94,7	94,9	90,1	90,7
1981	90,6 c)	91,4	87,6 c)	92,2	96,3	89,0	93,7
1982	89,0	89,2	86,2	93,3	94,8	88,9	95,6
1983	88,1	88,5	84,0	91,2	96,7	88,7	90,5
1984	88,8	90,2	83,4	94,4	96,2	86,8	89,3
1985	89,8	91,6	84,7	89,4	95,1	87,6	92,8
1986	89,3	90,1	85,9	92,4	95,1	88,9	88,1
1987	88,9	89,4	86,2	91,2	95,3	88,5	86,2
1988	88,2	88,5	86,8	89,6	94,3	87,8	84,9
1989	89,0	88,9	85,7	90,0	96,8	92,0	84,8

Teilnehmer an Meister-/Fortbildungsprüfungen insgesamt

1978	.	13 638	7 417	357	.	.	.
1979	24 963	16 311	7 360	422	533	50	287
1980	25 169	15 276	7 902	457	1 321	56	157
1981	27 766	16 754	8 663	577	1 504	22	246
1982	30 281	18 537	9 457	614	1 325	57	291
1983	31 676	18 730	9 580	747	2 345	53	221
1984	30 974	18 729	9 469	641	1 770	136	229
1985	32 592	19 531	10 170	727	1 947	62	155
1986	33 123	19 448	10 977	670	1 710	104	214 g)
1987	36 310	21 816	11 880	836	1 446	104	228 g)
1988	39 239	22 674	13 887	762	1 483	100	333 g)
1989	40 257	23 145	14 333	755	1 564	175	285 g)

männliche Teilnehmer an Meister-/Fortbildungsprüfungen

1978	.	5 308	6 677	302	.	.	.
1979	13 511	6 042	6 692	339	438	-	-
1980	13 396	5 003	7 162	389	842	-	-
1981	14 498	5 232	7 921	450	895	-	-
1982	15 660	5 752	8 655	518	721	14	-
1983	16 373	6 176	8 764	541	1 392	-	-
1984	15 910	5 662	8 684	535	999	30	-
1985	16 917	6 090	9 129	577	1 101	20	-
1986	17 499	6 313	9 654	559	945	18	10 g)
1987	18 224	6 285	10 530	637	723	31	18 g)
1988	20 443	7 091	11 935	603	774	21	19 g)
1989	21 783	7 936	12 388	598	837	16	8 g)

weibliche Teilnehmer an Meister-/Fortbildungsprüfungen

1978	.	8 330	740	55	.	.	.
1979	11 452	10 269	668	83	95	50	287
1980	11 773	10 273	740	68	479	56	157
1981	13 268	11 522	742	127	609	22	246
1982	14 621	12 785	802	96	604	43	291
1983	14 803	12 554	816	206	953	53	221
1984	15 064	13 067	785	106	771	106	229
1985	15 675	13 441	1 041	150	846	42	155
1986	15 624	13 135	1 323	111	765	86	204
1987	18 086	15 531	1 350	199	723	73	210
1988	18 796	15 583	1 952	159	709	79	314
1989	18 474	15 209	1 945	157	727	159	277

Noch: A 1. Ausgewählte Daten der Berufsbildungsstatistik^{10/13)} 1973-1989 nach Ausbildungsbereichen

Jahr ⁴⁸⁾	Insgesamt	Davon im Ausbildungsbereich					
		Industrie, Handel u.a.	Handwerk	Landwirtschaft	öffentlicher Dienst	freie Berufe	Sonstige

Teilnehmer insgesamt mit bestandener Meister-/Fortbildungsprüfung

1978	.	8 840	5 495	334	.	.	.
1979	17 242	10 463	5 530	393	519	50	287
1980	16 973	9 034	6 147	397	1 182	56	157
1981	18 709	10 141	6 420	525	1 355	22	246
1982	20 014	11 249	6 701	524	1 195	56	289
1983	21 425	11 647	6 811	646	2 050	50	221
1984	21 091	11 801	6 764	547	1 627	123	229
1985	22 100	12 096	7 325	650	1 826	52	151
1986	22 852	12 290	8 124	579	1 576	77	206 g)
1987	24 911	13 749	8 798	683	1 369	91	221 g)
1988	26 907	14 093	10 398	650	1 389	87	290 g)
1989	27 760	14 470	10 787	618	1 494	138	253 g)

männliche Teilnehmer mit bestandener Meister-/Fortbildungsprüfung

1978	.	4 090	4 862	279	.	.	.
1979	10 266	4 556	4 972	310	428	-	-
1980	10 170	3 570	5 516	330	754	-	-
1981	10 832	3 781	5 819	407	825	-	-
1982	11 386	4 217	6 084	431	640	14	-
1983	.	4 599	6 178	.	.	-	-
1984	.	.	6 131
1985	.	.	6 516
1986	.	.	7 074
1987	13 717	4 722	7 754	516	679	28	18 g)
1988	15 377	5 280	8 831	515	715	18	18 g)
1989	16 580	6 027	9 237	490	806	13	7 g)

weibliche Teilnehmer mit bestandener Meister-/Fortbildungsprüfung

1978	.	4 750	633	55	.	.	.
1979	6 976	5 907	558	83	91	50	287
1980	6 803	5 464	631	67	428	56	157
1981	7 877	6 360	601	118	530	22	246
1982	8 628	7 032	617	93	555	42	289
1983	.	7 048	633	.	.	50	221
1984	.	.	633
1985	.	.	809
1986	.	.	1 050
1987	11 194	9 027	1 044	167	690	63	203
1988	11 530	8 813	1 567	135	674	69	272
1989	11 180	8 443	1 550	128	688	125	246

A 2.1 Auszubildende⁽¹⁰⁾ sowie Teilnehmer an Abschlußprüfungen⁽²⁶⁾ 1980 - 1989 nach Ausbildungsberufen

Jahr ⁽⁴⁸⁾	Auszubildende am 31.12. ...							Teilnehmer an Abschlußprüfungen		
	zusammen	männlich	weiblich	davon im ... Ausbildungsjahr				Anzahl	darunter mit bestandener Prüfung	
				1.	2.	3.	4.		Anzahl	Erfolgs- quote ³⁹⁾
0110 Landwirt/-in (Lw)										
1980	2 619	2 525	94	64	1 260	1 295	-	1 152	1 033	90
1981	2 579	2 445	134	53	1 204	1 322	-	1 323	1 244	94
1982	2 779	2 576	203	51	1 394	1 292	42	1 338	1 237	92
1983	2 888	2 641	247	104	1 371	1 413	-	1 269	1 176	93
1984	2 876	2 623	253	124	1 408	1 344	-	1 502	1 385	92
1985	2 693	2 459	234	127	1 306	1 260	-	1 570	1 447	92
1986	2 434	2 209	225	207	968	1 259	-	1 524	1 384	91
1987	1 668	1 481	187	183	659	826	-	1 404	1 286	92
1988	1 446	1 293	153	109	660	677	-	1 124	1 017	90
1989	1 316	1 188	128	279	363	674	-	835	738	88
0121 Winzer/-in (Lw)										
1980	1	1	-	-	-	1	-	-	-	x
1981	-	-	-	-	-	-	-	-	-	x
1982	-	-	-	-	-	-	-	-	-	x
1983	-	-	-	-	-	-	-	-	-	x
1984	1	1	-	1	-	-	-	-	-	x
1985	1	1	-	-	1	-	-	-	-	x
1986	1	1	-	-	-	1	-	-	-	x
1987	-	-	-	-	-	-	-	-	-	x
1988	-	-	-	-	-	-	-	-	-	x
1989	-	-	-	-	-	-	-	-	-	x
0210 Tierwirt/-in (Lw)										
1980	37	26	11	3	21	13	-	15	13	x
1981	39	30	9	-	14	25	-	9	7	x
1982	33	24	9	3	15	15	-	22	22	x
1983	40	29	11	8	21	11	-	13	12	x
1984	45	29	16	7	20	18	-	15	15	x
1985	49	36	13	6	26	17	-	20	20	x
1986	38	28	10	6	11	21	-	13	13	x
1987	24	16	8	4	9	11	-	15	14	x
1988	17	10	7	1	6	10	-	13	13	x
1989	24	17	7	5	10	9	-	18	18	x
0215 Fischwirt/-in (Lw)										
1980	17	17	-	1	10	6	-	14	12	x
1981	22	22	-	2	10	10	-	19	14	x
1982	26	25	1	-	13	13	-	11	10	x
1983	24	21	3	-	11	13	-	12	10	x
1984	23	22	1	2	11	10	-	15	14	x
1985	25	24	1	4	9	12	-	10	9	x
1986	24	23	1	3	12	9	-	18	15	x
1987	25	24	1	2	8	15	-	17	13	x
1988	20	20	-	3	9	8	-	19	15	x
1989	22	19	3	5	7	10	-	8	8	x
0410 Landwirtschaftsfachwerker/-in (Lw)										
1987	4	4	-	2	2	-	-	-	-	x
1988	8	8	-	4	2	2	-	-	-	x
1989	10	10	-	3	5	2	-	2	2	x
0440 Tierpfleger/-in (IH)										
1980	117	66	51	36	34	47	-	95	83	87
1981	119	59	60	44	40	34	1	98	82	84
1982	118	57	61	37	39	41	1	38	34	89
1983	118	54	64	43	38	37	-	46	40	87
1984	127	63	64	42	51	34	-	38	28	74
1985	135	69	66	46	46	42	1	51	34	67
1986	124	57	67	36	45	43	-	52	49	94
1987	118	51	67	41	34	43	-	38	35	92
1988	110	50	60	31	42	37	-	41	37	90
1989	103	44	59	29	24	50	-	31	27	87

Noch: A 2.1 Auszubildende¹⁰⁾ sowie Teilnehmer an Abschlußprüfungen⁴⁾²⁶⁾ 1980 - 1989 nach Ausbildungsberufen

Jahr ⁴⁸⁾	Auszubildende am 31.12. ...							Teilnehmer an Abschlußprüfungen		
	zusammen	männlich	weiblich	davon im ... Ausbildungsjahr				Anzahl	darunter mit bestandener Prüfung	
				1.	2.	3.	4.		Anzahl	Erfolgsquote ³⁹⁾
0510 Gärtner/-in (Lw)										
1980	4 664	3 281	1 383	140	2 460	2 064	-	1 914	1 747	91
1981	4 800	3 243	1 557	128	2 315	2 357	-	2 098	1 920	92
1982	5 386	3 379	2 007	141	2 650	2 595	-	2 400	2 177	91
1983	5 611	3 519	2 092	1 479	1 552	2 580	-	2 318	2 064	89
1984	5 711	3 641	2 070	1 517	2 522	1 672	-	2 571	2 333	91
1985	6 426	4 114	2 312	1 594	2 549	2 283	-	1 951	1 691	87
1986	6 165	3 948	2 217	1 405	2 379	2 381	-	2 572	2 276	88
1987	5 644	3 614	2 030	1 405	2 020	2 219	-	2 759	2 419	88
1988	5 175	3 224	1 951	1 203	1 928	2 044	-	2 743	2 259	82
1989	4 697	2 870	1 827	1 101	1 629	1 967	-	2 301	1 914	83
0510 Fachwerker/-in im Gartenbau (Lw)										
0510 Werker/-in im Gartenbau (Lw)										
1987	149	125	24	62	58	29	-	42	37	88
1988	162	132	30	79	62	21	-	66	63	95
1989	173	146	27	43	45	85	-	31	22	71
0531 Florist/-in (IH)										
1980	2 663	137	2 526	853	965	842	3	772	714	92
1981	2 620	124	2 496	694	981	945	-	921	863	94
1982	2 698	126	2 572	893	843	959	3	1 003	937	93
1983	2 800	151	2 649	956	998	839	7	987	879	89
1984	3 248	180	3 068	1 150	1 087	1 010	1	918	844	92
1985	3 401	169	3 232	1 054	1 229	1 116	2	988	895	91
1986	3 477	176	3 301	1 136	1 128	1 213	-	1 196	1 072	90
1987	3 458	165	3 293	1 145	1 200	1 113	-	1 369	1 254	92
1988	3 408	169	3 239	1 027	1 191	1 190	-	1 219	1 084	89
1989	3 202	148	3 054	979	1 028	1 195	-	1 280	1 112	87
0613 Revierjäger/-in ⁷⁾ (Lw)										
1980	9	9	-	3	3	3	-	-	-	x
1981	11	11	-	1	5	5	-	4	4	x
1982	8	8	-	4	2	2	-	2	2	x
1983	11	11	-	3	6	2	-	4	4	x
1984	14	14	-	4	5	5	-	-	-	x
1985	15	15	-	-	7	8	-	-	-	x
1986	11	11	-	1	6	4	-	-	-	x
1987	9	9	-	1	4	4	-	-	-	x
1988	7	7	-	1	4	2	-	-	-	x
1989	7	7	-	-	3	4	-	3	3	x
0621 Forstwirt/-in (Lw)										
1980	168	168	-	7	78	81	2	50	48	96
1981	170	170	-	6	83	80	1	69	65	94
1982	191	191	-	4	99	88	-	50	50	100
1983	263	262	1	68	124	71	-	38	32	84
1984	312	311	1	24	127	161	-	145	132	91
1985	302	302	-	14	146	142	-	202	173	86
1986	319	318	1	6	154	159	-	210	195	93
1987	291	289	2	37	119	135	-	120	105	88
1988	260	258	2	41	95	124	-	120	105	88
1989	253	251	2	65	106	82	-	152	143	94
0710 Berg- und Maschinenmann ⁷⁾ (IH)										
1980	3 499	3 499	-	2 032	1 467	-	-	373	346	93
1981	3 514	3 514	-	1 566	1 948	-	-	1 383	1 313	95
1982	3 477	3 477	-	1 951	1 526	-	-	1 865	1 752	94
1983	3 863	3 863	-	1 921	1 942	-	-	1 482	1 331	90
1984	3 608	3 608	-	1 753	1 855	-	-	1 866	1 783	96
1985	3 406	3 406	-	1 700	1 706	-	-	1 781	1 711	96
1986	3 133	3 133	-	1 450	1 683	-	-	1 628	1 525	94
1987	2 407	2 407	-	982	1 425	-	-	1 603	1 546	96
1988	1 470	1 470	-	501	969	-	-	1 369	1 309	96
1989	990	990	-	476	514	-	-	918	855	93

Noch: A 2.1 Auszubildende¹⁰⁾ sowie Teilnehmer an Abschlußprüfungen⁴⁾²⁶⁾ 1980 - 1989 nach Ausbildungsberufen

Jahr ⁴⁸⁾	Auszubildende am 31.12. ...							Teilnehmer an Abschlußprüfungen		
	zusammen	männlich	weiblich	davon im ... Ausbildungsjahr				Anzahl	darunter mit bestandener Prüfung	
				1.	2.	3.	4.		Anzahl	Erfolgs- quote ³⁹⁾
0710 Bergmechaniker ⁷⁾ (IH)										
1980	4 353	4 353	-	1 579	1 339	1 435	-	1 250	1 211	97
1981	4 021	4 021	-	1 087	1 597	1 337	-	1 408	1 346	96
1982	4 563	4 563	-	1 717	1 355	1 491	-	1 338	1 299	97
1983	4 888	4 888	-	1 623	1 995	1 270	-	1 481	1 430	97
1984	5 303	5 303	-	1 633	1 759	1 911	-	1 298	1 253	97
1985	5 183	5 183	-	1 667	1 830	1 686	-	1 890	1 850	98
1986	5 127	5 127	-	1 506	1 842	1 779	-	1 671	1 589	95
1987	4 572	4 572	-	1 249	1 542	1 781	-	1 815	1 738	96
1988	3 489	3 489	-	710	1 266	1 513	-	1 766	1 683	95
1989	2 460	2 460	-	576	668	1 216	-	1 508	1 443	96
0910 Aufbereiter im Bergbau (IH)										
1980	11	11	-	5	6	-	-	-	-	x
1981	33	33	-	4	7	22	-	8	8	x
1982	21	21	-	9	5	7	-	21	21	x
1983	20	20	-	5	10	5	-	9	9	x
1984	21	21	-	6	5	10	-	4	4	x
1985	28	28	-	17	6	5	-	11	11	x
1986	86	86	-	57	26	3	-	8	8	x
1987	126	126	-	45	57	24	-	5	5	x
1988	152	152	-	45	52	55	-	24	23	x
1989	121	121	-	32	39	50	-	60	60	100
1011 Steinmetz/-in (IH)										
1011 Steinmetz/-in und Steinbildhauer/-in (Hw)										
1980	451	426	25	142	155	147	7	127	116	91
1981	406	386	20	105	151	150	-	143	107	75
1982	450	419	31	172	117	161	-	163	139	85
1983	506	471	35	204	173	129	-	168	144	86
1984	555	504	51	192	191	172	-	130	116	89
1985	579	528	51	164	211	204	-	178	148	83
1986	504	454	50	139	158	207	-	194	170	88
1987	444	392	52	132	135	177	-	232	185	80
1988	399	345	54	141	125	133	-	187	159	85
1989	400	347	53	122	152	126	-	142	113	80
1015 Natursteinschleifer/-in ²⁸⁾ (IH/Hw)										
1980	15	15	-	3	4	8	-	3	3	x
1981	10	10	-	1	4	5	-	9	7	x
1982	9	9	-	4	2	3	-	6	6	x
1983	10	10	-	3	5	2	-	3	3	x
1984	13	13	-	6	2	5	-	1	1	x
1985	7	7	-	1	5	1	-	4	4	x
1986	11	11	-	5	2	4	-	1	1	x
1987	14	14	-	5	6	3	-	4	3	x
1988	11	11	-	2	3	6	-	2	2	x
1989	6	6	-	1	2	3	-	6	5	x
1020 Farbsteinschleifer/-in, Achatschleifer/-in und Schmucksteingr. (Hw)										
1987	-	-	-	-	-	-	-	17	16	x
1988	-	-	-	-	-	-	-	-	-	x
1989	-	-	-	-	-	-	-	-	-	x
1022 Diamantschleifer/-in (IH)										
1980	1	1	-	-	1	-	-	-	-	x
1981	2	2	-	1	-	1	-	-	-	x
1982	1	1	-	-	1	-	-	1	1	x
1983	-	-	-	-	-	-	-	-	-	x
1984	-	-	-	-	-	-	-	1	1	x
1985	1	-	1	1	-	-	-	-	-	x
1986	1	-	1	-	1	-	-	-	-	x
1987	1	-	1	-	-	1	-	-	-	x
1988	-	-	-	-	-	-	-	1	1	x
1989	-	-	-	-	-	-	-	-	-	x

Noch: A 2.1 Auszubildende¹⁰⁾ sowie Teilnehmer an Abschlußprüfungen⁴⁾²⁶⁾ 1980 - 1989 nach Ausbildungsberufen

Jahr ⁴⁸⁾	Auszubildende am 31.12. ...							Teilnehmer an Abschlußprüfungen		
	zusammen	männlich	weiblich	davon im ... Ausbildungsjahr				Anzahl	darunter mit bestandener Prüfung	
				1.	2.	3.	4.		Anzahl	Erfolgs- quote ³⁹⁾
1023 Diamantziehsteinmacher/-in ¹⁵⁾ (IH)										
1980	5	5	-	1	2	2	-	4	4	x
1981	4	4	-	2	-	2	-	2	2	x
1982	3	3	-	3	-	-	-	2	2	x
1983	5	5	-	1	4	-	-	-	-	x
1984	6	6	-	1	1	4	-	-	-	x
1985	5	5	-	3	1	1	-	4	3	x
1986	5	5	-	1	3	1	-	1	-	x
1987	8	8	-	2	3	3	-	1	1	x
1988	5	5	-	1	2	2	-	3	3	x
1989	4	3	1	2	-	2	-	2	2	x
1120 Betonfertigteilbauer/-in ⁷⁾ (IH)										
1120 Betonstein- und Terrazzohersteller/-in (Hw)										
1980	96	96	-	27	33	33	3	16	13	x
1981	86	85	1	26	25	35	-	33	27	82
1982	77	77	-	28	18	31	-	32	23	72
1983	98	98	-	47	29	22	-	34	30	88
1984	115	115	-	31	52	32	-	22	15	x
1985	107	107	-	31	29	47	-	43	41	95
1986	94	94	-	33	32	29	-	45	40	89
1987	87	87	-	23	31	33	-	35	33	94
1988	68	68	-	21	23	24	-	34	30	88
1989	58	58	-	19	18	21	-	22	20	x
1210 Figurenkeramformer/-in (IH)										
1980	1	1	-	-	1	-	-	-	-	x
1981	-	-	-	-	-	-	-	-	-	x
1982	-	-	-	-	-	-	-	-	-	x
1983	-	-	-	-	-	-	-	-	-	x
1984	-	-	-	-	-	-	-	-	-	x
1985	-	-	-	-	-	-	-	-	-	x
1986	-	-	-	-	-	-	-	-	-	x
1987	-	-	-	-	-	-	-	-	-	x
1988	-	-	-	-	-	-	-	-	-	x
1989	-	-	-	-	-	-	-	-	-	x
1210 Industriekeramiker/-in ⁷⁾ (IH)										
1980	20	20	-	5	4	11	-	-	-	x
1981	8	8	-	1	1	6	-	12	11	x
1982	1	1	-	-	1	-	-	6	6	x
1983	14	13	1	12	1	1	-	-	-	x
1984	35	33	2	24	10	1	-	1	1	x
1985	58	55	3	24	24	10	-	1	1	x
1986	65	63	2	18	25	22	-	11	10	x
1987	61	58	3	20	18	23	-	23	23	x
1988	56	53	3	21	18	17	-	25	25	100
1989	55	50	5	19	18	18	-	18	17	x
1211 Keramiker/-in (Hw)										
1980	111	36	75	32	48	31	-	31	30	97
1981	114	34	80	41	39	34	-	40	40	100
1982	102	32	70	22	48	32	-	25	24	96
1983	88	30	58	26	23	39	-	33	32	97
1984	100	32	68	41	30	29	-	34	32	94
1985	91	21	70	31	35	25	-	30	29	97
1986	87	18	69	25	29	33	-	24	24	x
1987	78	15	63	23	24	31	-	28	27	96
1988	75	16	59	21	26	28	-	37	35	95
1989	65	14	51	19	21	25	-	26	24	92

Noch: A 2.1 Auszubildende¹⁰⁾ sowie Teilnehmer an Abschlußprüfungen⁴⁾²⁶⁾ 1980 - 1989 nach Ausbildungsberufen

Jahr ⁴⁸⁾	Auszubildende am 31.12. ...							Teilnehmer an Abschlußprüfungen		
	zusammen	männlich	weiblich	davon im ... Ausbildungsjahr				Anzahl	darunter mit bestandener Prüfung	
				1.	2.	3.	4.		Anzahl	Erfolgs- quote ³⁹⁾
1211 Kerammodelleur/-in (IH)										
1980	14	14	-	3	3	4	4	4	3	x
1981	11	9	2	5	3	3	-	13	13	x
1982	10	8	2	2	5	3	-	3	2	x
1983	11	8	3	3	3	5	-	6	4	x
1984	8	7	1	2	3	3	-	12	12	x
1985	5	5	-	-	2	3	-	2	2	x
1986	3	3	-	1	-	2	-	2	2	x
1987	3	3	-	2	1	-	-	2	2	x
1988	6	4	2	3	2	1	-	1	1	x
1989	7	5	2	3	3	1	-	1	1	x
1320 Industrieglasfertiger/-in ⁷⁾ (IH)										
1980	76	76	-	29	40	7	-	70	65	93
1981	63	63	-	21	34	8	-	70	67	96
1982	80	80	-	48	22	10	-	49	47	96
1983	82	82	-	42	38	2	-	45	43	96
1984	111	111	-	49	43	19	-	61	58	95
1985	94	94	-	31	48	15	-	77	70	91
1986	109	109	-	53	31	25	-	92	87	95
1987	123	123	-	40	51	32	-	31	29	94
1988	122	122	-	36	37	49	-	29	28	97
1989	107	107	-	40	30	37	-	53	52	98
1321 Glasmacher/-in ⁷⁾ (IH)										
1980	16	16	-	9	5	2	-	6	6	x
1981	19	19	-	8	8	3	-	1	1	x
1982	20	20	-	6	7	7	-	3	3	x
1983	19	19	-	4	7	8	-	5	3	x
1984	14	14	-	3	4	7	-	7	7	x
1985	23	23	-	15	4	4	-	7	7	x
1986	22	22	-	5	16	1	-	6	6	x
1987	21	21	-	6	5	10	-	1	1	x
1988	18	18	-	6	6	6	-	16	14	x
1989	14	14	-	1	8	5	-	5	4	x
1341 Glasapparatebauer/-in ⁷⁾ (IH/Hw)										
1980	23	20	3	6	8	9	-	5	5	x
1981	20	11	9	7	4	9	-	7	7	x
1982	17	11	6	5	7	5	-	8	5	x
1983	21	13	8	8	7	6	-	6	6	x
1984	32	22	10	12	13	7	-	8	7	x
1985	39	23	16	16	11	12	-	6	5	x
1986	50	29	21	13	23	14	-	14	13	x
1987	40	27	13	9	11	20	-	12	12	x
1988	31	24	7	6	11	14	-	24	24	x
1989	26	14	12	11	6	9	-	15	15	x
1341 Thermometermacher/-in ⁷⁾ (IH/Hw)										
1980	3	2	1	-	3	-	-	-	-	x
1981	4	3	1	1	-	3	-	-	-	x
1982	2	2	-	1	1	-	-	3	3	x
1983	2	1	1	-	1	1	-	-	-	x
1984	2	2	-	1	-	1	-	2	2	x
1985	3	2	1	2	1	-	-	1	1	x
1986	4	3	1	1	2	1	-	-	-	x
1987	5	3	2	-	2	3	-	1	1	x
1988	1	1	-	-	-	1	-	2	2	x
1989	1	1	-	1	-	-	-	1	1	x

Noch: A 2.1 Auszubildende¹⁰⁾ sowie Teilnehmer an Abschlußprüfungen⁴⁾²⁶⁾ 1980 - 1989 nach Ausbildungsberufen

Jahr ⁴⁸⁾	Auszubildende am 31.12. ...							Teilnehmer an Abschlußprüfungen		
	zusammen	männlich	weiblich	davon im ... Ausbildungsjahr				Anzahl	darunter mit bestandener Prüfung	
				1.	2.	3.	4.		Anzahl	Erfolgsquote ³⁹⁾
1343 Leuchtröhrenglasbläser/-in ²⁸⁾ (IH/Hw)										
1980	2	2	-	2	-	-	-	1	1	x
1981	3	3	-	2	1	-	-	-	-	x
1982	5	5	-	2	3	-	-	2	2	x
1983	5	4	1	3	2	-	-	3	3	x
1984	6	3	3	3	3	-	-	2	2	x
1985	13	9	4	7	6	-	-	4	3	x
1986	7	4	3	2	3	2	-	2	2	x
1987	30	17	13	25	4	1	-	3	3	x
1988	45	26	19	4	35	6	-	3	3	x
1989	49	29	20	12	4	33	-	4	4	x
1350 Flachglasveredler/-in (IH)										
1980	1	1	-	-	1	-	-	-	-	x
1981	1	1	-	-	-	1	-	1	1	x
1982	1	1	-	1	-	-	-	2	-	x
1983	2	2	-	1	-	1	-	1	1	x
1984	2	2	-	1	1	-	-	1	1	x
1985	5	5	-	2	2	1	-	-	-	x
1986	8	8	-	5	2	1	-	1	1	x
1987	9	9	-	2	5	2	-	1	1	x
1988	10	10	-	5	1	4	-	1	1	x
1989	11	11	-	5	6	-	-	5	5	x
1353 Glasgraveur/-in (IH)										
1980	1	1	-	-	-	1	-	-	-	x
1981	-	-	-	-	-	-	-	1	1	x
1982	-	-	-	-	-	-	-	-	-	x
1983	-	-	-	-	-	-	-	-	-	x
1984	-	-	-	-	-	-	-	-	-	x
1985	-	-	-	-	-	-	-	-	-	x
1986	1	-	1	-	-	1	-	-	-	x
1987	-	-	-	-	-	-	-	-	-	x
1988	-	-	-	-	-	-	-	1	-	x
1989	-	-	-	-	-	-	-	-	-	x
1353 Glasschleifer/-in und Glasätzer/-in (Hw)										
1980	15	9	6	8	4	2	1	11	11	x
1981	12	7	5	-	7	5	-	-	-	x
1982	13	7	6	3	2	8	-	2	2	x
1983	9	7	2	3	3	3	-	7	7	x
1984	10	7	3	4	3	3	-	2	2	x
1985	9	6	3	3	3	3	-	46	39	85
1986	11	9	2	4	6	1	-	4	4	x
1987	12	10	2	3	4	5	-	1	1	x
1988	9	7	2	4	2	3	-	2	2	x
1989	12	10	2	5	5	2	-	3	3	x
1353 Hohlglasfeinschleifer/-in (Kugler/-in) (IH)										
1980	5	2	3	5	-	-	-	-	-	x
1981	5	2	3	-	5	-	-	-	-	x
1982	11	6	5	6	-	5	-	-	-	x
1983	8	4	4	2	5	1	-	3	1	x
1984	9	4	5	2	2	5	-	1	1	x
1985	8	4	4	3	2	3	-	4	4	x
1986	8	5	3	2	3	3	-	2	2	x
1987	5	4	1	2	-	3	-	2	2	x
1988	6	4	2	2	2	2	-	4	2	x
1989	8	5	3	2	3	3	-	2	1	x

Noch: A 2.1 Auszubildende¹⁰⁾ sowie Teilnehmer an Abschlußprüfungen⁴⁾²⁶⁾ 1980 - 1989 nach Ausbildungsberufen

Jahr ⁴⁸⁾	Auszubildende am 31.12. ...							Teilnehmer an Abschlußprüfungen		
	zusammen	männlich	weiblich	davon im ... Ausbildungsjahr				Anzahl	darunter mit bestandener Prüfung	
				1.	2.	3.	4.		Anzahl	Erfolgs- quote ³⁹⁾
1354 Brillenoptikschleifer/-in (IH)										
1980	5	5	-	2	-	3	-	-	-	x
1981	3	3	-	1	2	-	-	3	3	x
1982	7	7	-	4	1	2	-	-	-	x
1983	7	7	-	2	4	1	-	-	-	x
1984	12	12	-	5	3	4	-	3	2	x
1985	13	13	-	6	5	2	-	3	3	x
1986	12	12	-	1	6	5	-	2	2	x
1987	7	7	-	2	-	5	-	5	5	x
1988	6	5	1	2	3	1	-	2	-	x
1989	9	7	2	2	2	5	-	2	2	x
1354 Feinoptiker/-in (Hw)										
1988	-	-	-	-	-	-	-	1	1	x
1989	-	-	-	-	-	-	-	-	-	x
1410 Chemiebetriebsjungwerker/-in (IH)										
1980	64	64	-	22	42	-	-	24	24	x
1981	110	110	-	74	36	-	-	43	43	100
1982	114	114	-	44	70	-	-	83	77	93
1983	158	158	-	61	97	-	-	63	52	83
1984	127	127	-	63	64	-	-	91	76	84
1985	207	189	18	112	95	-	-	93	74	80
1986	134	134	-	32	102	-	-	99	81	82
1987	83	83	-	29	54	-	-	139	117	84
1988	179	178	1	111	68	-	-	138	113	82
1989	229	228	1	141	88	-	-	87	76	87
1410 Chemikant/-in ⁷⁾ (IH)										
1980	1 803	1 790	13	630	571	596	6	649	566	87
1981	1 817	1 805	12	593	642	580	2	800	685	86
1982	1 903	1 889	14	685	570	641	7	835	763	91
1983	2 030	2 022	8	762	666	600	2	878	768	87
1984	2 304	2 295	9	848	784	670	2	733	660	90
1985	2 494	2 490	4	881	823	789	1	986	879	89
1986	2 636	2 630	6	926	854	856	-	900	825	92
1987	2 758	2 745	13	924	973	861	-	1 004	909	91
1988	2 891	2 870	21	970	964	957	-	1 084	989	91
1989	2 938	2 899	39	964	1 001	973	-	1 249	1 126	90
1419 Pharmakant/-in (IH)										
1980	15	10	5	14	1	-	-	-	-	x
1981	33	22	11	18	14	1	-	11	11	x
1982	34	25	9	14	19	1	-	1	1	x
1983	61	51	10	29	15	17	-	14	14	x
1984	56	43	13	12	29	15	-	16	15	x
1985	51	36	15	13	12	26	-	15	12	x
1986	47	31	16	22	14	11	-	31	29	94
1987	57	37	20	22	21	14	-	14	12	x
1988	68	42	26	27	20	21	-	14	11	x
1989	63	38	25	19	25	19	-	24	20	x
1419 Wachszieher/-in (Hw)										
1980	-	-	-	-	-	-	-	1	1	x
1981	1	1	-	1	-	-	-	-	-	x
1982	1	1	-	-	1	-	-	-	-	x
1983	-	-	-	-	-	-	-	-	-	x
1984	-	-	-	-	-	-	-	-	-	x
1985	-	-	-	-	-	-	-	-	-	x
1986	-	-	-	-	-	-	-	-	-	x
1987	3	-	3	1	-	2	-	-	-	x
1988	3	1	2	2	1	-	-	2	2	x
1989	2	1	1	-	1	1	-	-	-	x

Noch: A 2.1 Auszubildende¹⁰⁾ sowie Teilnehmer an Abschlußprüfungen⁴⁾²⁶⁾ 1980 - 1989 nach Ausbildungsberufen

Jahr ⁴⁸⁾	Auszubildende am 31.12. ...							Teilnehmer an Abschlußprüfungen		
	zusammen	männlich	weiblich	davon im ... Ausbildungsjahr				Anzahl	darunter mit bestandener Prüfung	
				1.	2.	3.	4.		Anzahl	Erfolgs- quote ³⁹⁾
1421 Chemielaborjunge/-in (IH)										
1980	334	184	150	151	183	-	-	239	217	91
1981	294	181	113	147	147	-	-	228	213	93
1982	315	199	116	160	155	-	-	207	180	87
1983	356	262	94	175	181	-	-	206	196	95
1984	369	286	83	208	161	-	-	213	199	93
1985	401	275	126	197	204	-	-	182	170	93
1986	446	293	153	247	199	-	-	224	214	96
1987	421	250	171	202	219	-	-	252	245	97
1988	267	132	135	121	146	-	-	208	200	96
1989	217	116	101	91	126	-	-	166	155	93
1441 Vulkaniseur/-in (Hw)										
1980	161	161	-	53	57	41	10	38	38	100
1981	151	151	-	31	49	71	-	39	37	95
1982	150	150	-	61	45	44	-	59	55	93
1983	154	153	1	53	63	38	-	46	43	93
1984	174	172	2	57	55	62	-	33	26	79
1985	174	170	4	60	59	55	-	48	43	90
1986	140	137	3	45	48	47	-	52	48	92
1987	135	134	1	50	39	46	-	47	45	96
1988	130	130	-	36	51	43	-	36	31	86
1989	108	107	1	26	33	49	-	44	29	66
1510 Kunststoff-Formgeber/-in (IH)										
1980	391	374	17	159	140	92	-	67	66	99
1981	403	384	19	126	147	130	-	84	84	100
1982	452	434	18	190	126	136	-	126	125	99
1983	578	562	16	271	188	119	-	136	134	99
1984	742	724	18	309	264	169	-	126	124	98
1985	874	856	18	320	337	217	-	156	152	97
1986	994	968	26	356	327	311	-	236	227	96
1987	1 065	1 032	33	382	364	319	-	315	304	97
1988	1 063	1 023	40	338	377	348	-	314	309	98
1989	1 067	1 014	53	371	329	367	-	296	287	97
1514 Gummi- und Kunststoffauskleider/-in (IH)										
1980	12	12	-	6	-	6	-	1	-	x
1981	5	5	-	-	5	-	-	6	6	x
1982	8	8	-	3	-	5	-	-	-	x
1983	6	6	-	3	3	-	-	5	4	x
1984	9	8	1	3	3	3	-	-	-	x
1985	5	5	-	-	2	3	-	3	3	x
1986	6	6	-	3	-	3	-	7	6	x
1987	9	9	-	5	4	-	-	3	3	x
1988	8	8	-	2	5	1	-	-	-	x
1989	10	10	-	3	2	5	-	1	1	x
1612 Papiermacher/-in (IH)										
1980	170	167	3	72	53	42	3	29	29	100
1981	181	180	1	49	76	56	-	36	36	100
1982	202	200	2	83	48	71	-	44	41	93
1983	221	219	2	92	78	51	-	66	62	94
1984	272	268	4	104	92	76	-	53	47	89
1985	282	282	-	99	100	83	-	85	83	98
1986	319	319	-	98	113	108	-	91	88	97
1987	302	295	7	105	97	100	-	94	89	95
1988	322	314	8	113	106	103	-	86	75	87
1989	329	321	8	100	114	115	-	107	91	85

Noch: A 2.1 Auszubildende¹⁰⁾ sowie Teilnehmer an Abschlußprüfungen⁴⁾²⁶⁾ 1980 - 1989 nach Ausbildungsberufen

Jahr ⁴⁸⁾	Auszubildende am 31.12. ...							Teilnehmer an Abschlußprüfungen		
	zusammen	männlich	weiblich	davon im ... Ausbildungsjahr				Anzahl	darunter mit bestandener Prüfung	
				1.	2.	3.	4.		Anzahl	Erfolgsquote ³⁹⁾
1621 Verpackungsmittelmechaniker/-in (IH)										
1980	154	150	4	55	57	42	-	36	36	100
1981	177	168	9	61	54	62	-	36	33	92
1982	178	164	14	66	58	54	-	55	52	95
1983	207	194	13	80	69	58	-	54	52	96
1984	231	215	16	88	83	60	-	55	51	93
1985	252	235	17	77	91	84	-	69	67	97
1986	265	244	21	104	79	82	-	83	81	98
1987	270	246	24	91	100	79	-	84	80	95
1988	281	258	23	97	87	97	-	60	58	97
1989	270	242	28	85	94	91	-	96	94	98
1631 Buchbinder/-in (IH/Hw)										
1980	445	330	115	164	155	118	8	116	112	97
1981	423	299	124	115	161	146	1	121	113	93
1982	370	255	115	111	108	151	-	146	133	91
1983	377	239	138	139	116	117	5	160	127	79
1984	419	253	166	174	130	115	-	126	115	91
1985	477	290	187	171	168	138	-	121	112	93
1986	446	280	166	133	156	157	-	127	118	93
1987	412	265	147	125	133	154	-	185	171	92
1988	424	272	152	158	129	137	-	161	139	86
1989	400	243	157	127	142	131	-	140	128	91
1632 Fertigmacher/-in im Buchbinderhandwerk (Hw)										
1987	9	5	4	1	8	-	-	2	2	x
1988	8	4	4	2	6	-	-	4	4	x
1989	4	3	1	-	4	-	-	-	-	x
1638 Fertigmacher/-in von Akzidenzen im Buchbinderhandwerk (Hw)										
1987	2	2	-	-	2	-	-	-	-	x
1988	-	-	-	-	-	-	-	-	-	x
1989	-	-	-	-	-	-	-	-	-	x
1644 Stahlstichprüger/-in (IH)										
1980	1	1	-	-	1	-	-	-	-	x
1981	1	1	-	-	-	1	-	-	-	x
1982	1	1	-	1	-	-	-	1	1	x
1983	2	2	-	1	1	-	-	-	-	x
1984	2	2	-	-	1	1	-	-	-	x
1985	2	1	1	1	-	1	-	1	1	x
1986	1	-	1	-	1	-	-	1	1	x
1987	1	-	1	-	-	1	-	-	-	x
1988	1	1	-	1	-	-	-	1	1	x
1989	1	1	-	-	1	-	-	-	-	x
1711 Schriftsetzer/-in (IH/Hw)										
1980	632	396	236	244	229	159	-	183	177	97
1981	672	403	269	181	249	242	-	162	151	93
1982	607	349	258	171	210	225	1	239	229	96
1983	611	311	300	204	207	200	-	242	229	95
1984	646	322	324	223	225	197	1	229	207	90
1985	722	321	401	241	257	224	-	210	205	98
1986	706	294	412	207	254	245	-	227	218	96
1987	711	297	414	223	233	255	-	245	241	98
1988	672	274	398	202	245	225	-	256	249	97
1989	720	301	419	260	214	246	-	223	211	95
1721 Druckvorlagenhersteller/-in ²⁸⁾ (IH/Hw)										
1980	577	308	269	198	201	177	1	145	140	97
1981	579	303	276	159	224	196	-	176	169	96
1982	585	289	296	186	184	215	-	200	184	92
1983	594	269	325	189	209	193	3	219	196	89
1984	718	358	360	258	236	223	1	168	156	93
1985	785	337	448	264	301	220	-	203	193	95
1986	912	380	532	292	318	302	-	226	221	98
1987	984	382	602	334	333	317	-	292	274	94
1988	997	393	604	291	382	324	-	344	318	92
1989	1 051	418	633	362	303	386	-	353	323	92

Noch: A 2.1 Auszubildende¹⁰⁾ sowie Teilnehmer an Abschlußprüfungen⁴⁾²⁶⁾ 1980 - 1989 nach Ausbildungsberufen

Jahr ⁴⁸⁾	Auszubildende am 31.12. ...							Teilnehmer an Abschlußprüfungen		
	zusammen	männlich	weiblich	davon im ... Ausbildungsjahr				Anzahl	darunter mit bestandener Prüfung	
				1.	2.	3.	4.		Anzahl	Erfolgs- quote ³⁹⁾
1723 Druckformhersteller/-in ²⁸⁾ (IH/Hw)										
1980	252	167	85	97	102	52	1	30	26	87
1981	300	189	111	90	106	104	-	42	41	98
1982	293	154	139	90	95	108	-	79	78	99
1983	302	149	153	105	101	95	1	101	94	93
1984	367	200	167	141	120	106	-	88	79	90
1985	427	212	215	160	146	121	-	97	93	96
1986	493	238	255	172	168	153	-	120	115	96
1987	524	257	267	172	178	174	-	142	136	96
1988	541	277	264	183	185	173	-	188	167	89
1989	599	290	309	223	185	191	-	189	163	86
1729 Stempelmacher/-in (IH)										
1729 Flexograf/-in (Hw)										
1980	8	8	-	2	4	2	-	1	1	x
1981	9	9	-	1	3	5	-	2	1	x
1982	7	6	1	3	1	3	-	5	5	x
1983	5	4	1	2	2	1	-	1	1	x
1984	7	4	3	3	2	2	-	1	1	x
1985	5	2	3	-	3	2	-	2	2	x
1986	6	3	3	4	-	2	-	2	2	x
1987	6	3	3	1	4	1	-	1	1	x
1988	9	5	4	1	3	5	-	3	3	x
1989	6	4	2	3	1	2	-	3	2	x
1729 Stahlrollenstecher/-in ¹⁵⁾ (IH)										
1981	2	2	-	2	-	-	-	-	-	x
1982	2	2	-	-	2	-	-	-	-	x
1983	4	4	-	2	-	2	-	-	-	x
1984	3	3	-	-	1	-	2	-	-	x
1985	2	2	-	1	-	1	-	2	2	x
1986	2	2	-	-	1	-	1	-	-	x
1987	1	1	-	-	-	1	-	1	1	x
1988	1	1	-	-	-	-	1	-	-	x
1989	-	-	-	-	-	-	-	-	-	x
1730 Drucker/-in ⁷⁾ (IH/Hw)										
1980	1 221	1 171	50	444	437	337	3	279	268	96
1981	1 218	1 165	53	323	458	437	-	334	310	93
1982	1 150	1 090	60	361	326	461	2	421	392	93
1983	1 096	1 020	76	398	365	328	5	471	412	87
1984	1 202	1 121	81	430	407	365	-	358	341	95
1985	1 351	1 252	99	464	457	429	1	367	358	98
1986	1 397	1 293	104	480	452	465	-	410	379	92
1987	1 381	1 284	97	461	488	432	-	495	451	91
1988	1 463	1 347	116	510	459	494	-	471	416	88
1989	1 487	1 363	124	516	511	460	-	532	465	87
1741 Steindrucker/-In (Hw)										
1980	4	4	-	1	2	1	-	-	-	x
1981	-	-	-	-	-	-	-	-	-	x
1982	-	-	-	-	-	-	-	-	-	x
1983	-	-	-	-	-	-	-	-	-	x
1984	6	3	3	1	3	2	-	-	-	x
1985	-	-	-	-	-	-	-	-	-	x
1986	-	-	-	-	-	-	-	-	-	x
1987	-	-	-	-	-	-	-	-	-	x
1988	-	-	-	-	-	-	-	-	-	x
1989	-	-	-	-	-	-	-	-	-	x

Noch: A 2.1 Auszubildende⁽¹⁰⁾ sowie Teilnehmer an Abschlußprüfungen⁽⁴⁾⁽²⁶⁾ 1980 - 1989 nach Ausbildungsberufen

Jahr ⁽⁴⁸⁾	Auszubildende am 31.12. ...							Teilnehmer an Abschlußprüfungen		
	zusammen	männlich	weiblich	davon im ... Ausbildungsjahr				Anzahl	darunter mit bestandener Prüfung	
				1.	2.	3.	4.		Anzahl	Erfolgs- quote ⁽³⁹⁾
1752 Textilveredler/-in - Druckerei (IH)										
1980	36	36	-	5	7	21	3	36	28	78
1981	25	24	1	3	4	18	-	28	26	93
1982	22	22	-	5	3	14	-	16	16	x
1983	21	21	-	9	3	9	-	14	12	x
1984	15	15	-	4	7	4	-	10	10	x
1985	28	28	-	6	6	16	-	4	3	x
1986	20	19	1	2	4	14	-	15	13	x
1987	24	24	-	4	2	18	-	14	12	x
1988	17	17	-	6	3	8	-	15	15	x
1989	23	22	1	5	6	12	-	8	8	x
1753 Tapetendrucker/-in (IH)										
1984	2	2	-	2	-	-	-	-	-	x
1985	-	-	-	-	-	-	-	-	-	x
1986	1	1	-	1	-	-	-	-	-	x
1987	2	2	-	-	2	-	-	-	-	x
1988	1	1	-	-	-	1	-	-	-	x
1989	-	-	-	-	-	-	-	-	-	x
1754 Siebdrucker/-in (IH/Hw)										
1980	98	72	26	44	32	21	1	18	17	x
1981	105	67	38	25	46	34	-	24	22	x
1982	132	94	38	54	31	46	1	30	27	90
1983	146	94	52	49	62	34	1	49	44	90
1984	197	128	69	79	57	60	1	39	32	82
1985	234	139	95	91	91	52	-	61	56	92
1986	276	167	109	99	88	89	-	55	50	91
1987	254	148	106	72	94	88	-	93	84	90
1988	237	140	97	66	80	91	-	98	91	93
1989	227	141	86	72	73	82	-	104	95	91
1761 Reprograf/-in (IH)										
1980	35	23	12	17	10	8	-	7	6	x
1981	43	24	19	16	17	10	-	8	8	x
1982	44	28	16	10	23	11	-	10	9	x
1983	55	32	23	15	15	25	-	16	11	x
1984	56	32	24	23	21	12	-	29	29	100
1985	67	33	34	24	25	18	-	17	13	x
1986	73	25	48	29	27	17	-	19	18	x
1987	78	30	48	18	29	31	-	22	21	x
1988	63	25	38	17	18	28	-	34	32	94
1989	63	23	40	29	17	17	-	31	30	97
1811 Holzbearbeitungsmechaniker/-in ⁽⁷⁾ (IH)										
1980	126	126	-	68	30	26	2	33	22	67
1981	128	125	3	19	70	39	-	29	26	90
1982	108	107	1	46	17	45	-	31	24	77
1983	162	160	2	88	48	26	-	36	28	78
1984	211	210	1	77	89	45	-	18	15	x
1985	229	221	8	79	76	74	-	51	46	90
1986	181	181	-	55	56	70	-	54	42	78
1987	160	159	1	52	54	54	-	63	53	84
1988	140	138	2	44	50	46	-	52	48	92
1989	123	121	2	28	46	49	-	59	47	80
1821 Drechsler/-in (Elfenbeinschnitzer/-in) (Hw)										
1980	14	13	1	4	2	8	-	3	3	x
1981	8	6	2	3	4	1	-	4	4	x
1982	13	11	2	5	5	3	-	2	2	x
1983	15	14	1	4	6	5	-	3	3	x
1984	15	14	1	4	5	6	-	3	3	x
1985	15	15	-	5	5	5	-	6	6	x
1986	11	11	-	1	5	5	-	3	3	x
1987	7	6	1	4	1	2	-	8	7	x
1988	11	9	2	5	5	1	-	1	1	x
1989	8	5	3	3	1	4	-	2	1	x

Noch: A 2.1 Auszubildende¹⁰⁾ sowie Teilnehmer an Abschlußprüfungen⁴⁾²⁶⁾ 1980 - 1989 nach Ausbildungsberufen

Jahr ⁴⁸⁾	Auszubildende am 31.12. ...							Teilnehmer an Abschlußprüfungen		
	zusammen	männlich	weiblich	davon im ... Ausbildungsjahr				Anzahl	darunter mit bestandener Prüfung	
				1.	2.	3.	4.		Anzahl	Erfolgsquote ³⁹⁾
1822 Holzbildhauer/-in (IH/Hw)										
1980	47	34	13	19	13	13	2	19	18	x
1981	47	31	16	18	16	13	-	21	20	x
1982	54	32	22	14	22	18	-	12	12	x
1983	51	29	22	15	18	18	-	16	16	x
1984	46	22	24	10	14	22	-	13	13	x
1985	37	23	14	11	12	14	-	21	21	x
1986	35	21	14	10	13	12	-	16	16	x
1987	36	19	17	8	13	15	-	10	10	x
1988	32	13	19	10	11	11	-	11	11	x
1989	25	8	17	7	9	9	-	13	12	x
1831 Bürsten- und Pinselmacher/-in ⁷⁾ (IH)										
1980	2	2	-	1	1	-	-	1	1	x
1981	2	2	-	-	1	1	-	-	-	x
1982	1	1	-	-	-	1	-	1	1	x
1983	-	-	-	-	-	-	-	1	1	x
1984	-	-	-	-	-	-	-	-	-	x
1985	-	-	-	-	-	-	-	-	-	x
1986	-	-	-	-	-	-	-	-	-	x
1987	-	-	-	-	-	-	-	-	-	x
1988	-	-	-	-	-	-	-	-	-	x
1989	-	-	-	-	-	-	-	-	-	x
1832 Schirmmacher/-in (Hw)										
1980	-	-	-	-	-	-	-	1	-	x
1981	-	-	-	-	-	-	-	-	-	x
1982	-	-	-	-	-	-	-	-	-	x
1983	-	-	-	-	-	-	-	-	-	x
1984	1	1	-	1	-	-	-	-	-	x
1985	1	1	-	-	1	-	-	-	-	x
1986	1	1	-	-	-	1	-	-	-	x
1987	3	1	2	-	1	2	-	-	-	x
1988	1	1	-	-	-	1	-	-	-	x
1989	-	-	-	-	-	-	-	-	-	x
1841 Korbmacher/-in (Hw)										
1980	13	5	8	8	5	-	-	4	4	x
1981	9	2	7	-	6	3	-	-	-	x
1982	8	2	6	4	-	4	-	4	4	x
1983	4	3	1	-	4	-	-	2	2	x
1984	6	3	3	2	-	4	-	-	-	x
1985	6	-	6	4	2	-	-	4	4	x
1986	6	-	6	2	4	-	-	2	2	x
1987	3	-	3	-	1	2	-	-	-	x
1988	8	1	7	5	1	2	-	4	4	x
1989	4	1	3	1	2	1	-	1	1	x
1910 Hüttenwerker (IH)										
1987	109	109	-	32	77	-	-	92	92	100
1988	69	69	-	13	56	-	-	73	70	96
1989	51	51	-	15	36	-	-	57	55	96
1910 Verfahrensmechaniker/-in in der Hütten- und Halbzeugindustrie ⁷⁾ (IH)										
1980	974	974	-	352	367	254	1	268	245	91
1981	1 002	1 002	-	320	353	327	2	271	242	89
1982	1 150	1 150	-	481	369	298	2	368	332	90
1983	1 324	1 324	-	547	447	330	-	367	317	86
1984	1 403	1 403	-	523	504	376	-	380	314	83
1985	1 579	1 579	-	590	534	455	-	410	358	87
1986	1 639	1 639	-	574	586	479	-	493	459	93
1987	1 594	1 590	4	510	571	513	-	521	477	92
1988	1 469	1 466	3	443	512	514	-	525	496	94
1989	1 329	1 324	5	434	428	467	-	555	530	95

Noch: A 2.1 Auszubildende¹⁰⁾ sowie Teilnehmer an Abschlußprüfungen⁴⁾⁽²⁶⁾ 1980 - 1989 nach Ausbildungsberufen

Jahr ⁴⁸⁾	Auszubildende am 31.12. ...							Teilnehmer an Abschlußprüfungen		
	zusammen	männlich	weiblich	davon im ... Ausbildungsjahr				Anzahl	darunter mit bestandener Prüfung	
				1.	2.	3.	4.		Anzahl	Erfolgs- quote ³⁹⁾
1931 Drahtzieher/-in (IH)										
1980	56	56	-	25	31	-	-	17	13	x
1981	34	34	-	14	20	-	-	31	26	84
1982	51	51	-	37	14	-	-	20	19	x
1983	63	63	-	30	33	-	-	13	11	x
1984	78	78	-	51	27	-	-	34	27	79
1985	86	86	-	34	52	-	-	25	19	76
1986	67	67	-	40	27	-	-	47	46	98
1987	69	69	-	32	37	-	-	19	19	x
1988	79	79	-	47	32	-	-	34	30	88
1989	76	75	1	38	38	-	-	34	32	94
2010 Gießereiwerker (IH)										
1987	25	25	-	10	15	-	-	9	9	x
1988	15	15	-	9	6	-	-	11	11	x
1989	21	21	-	15	6	-	-	6	6	x
2020 Gießereimechaniker ⁷⁾ (IH)										
1980	466	466	-	156	146	157	7	129	111	86
1981	369	369	-	84	148	137	-	155	150	97
1982	366	366	-	148	86	131	1	139	129	93
1983	401	401	-	176	137	87	1	140	119	85
1984	458	458	-	166	168	124	-	99	95	96
1985	526	526	-	195	169	162	-	123	113	92
1986	557	557	-	202	193	162	-	165	153	93
1987	508	508	-	152	182	174	-	177	167	94
1988	447	447	-	124	149	174	-	172	165	96
1989	368	368	-	105	117	146	-	172	165	96
2020 Metallformer und Metallgießer (Hw)										
1980	15	15	-	4	4	7	-	2	2	x
1981	10	9	1	2	4	4	-	2	1	x
1982	10	9	1	4	2	4	-	2	2	x
1983	11	11	-	6	3	2	-	2	1	x
1984	17	17	-	10	4	3	-	1	1	x
1985	19	19	-	5	10	4	-	2	2	x
1986	21	21	-	5	6	10	-	1	1	x
1987	13	13	-	1	6	6	-	3	3	x
1988	12	12	-	3	1	8	-	10	3	x
1989	5	5	-	1	3	1	-	5	3	x
2022 Zinngießer/-in (Hw)										
1980	3	3	-	1	-	2	-	1	1	x
1981	5	2	3	3	2	-	-	2	2	x
1982	6	2	4	1	3	2	-	-	-	x
1983	3	1	2	2	1	-	-	2	2	x
1984	5	2	3	2	2	1	-	-	-	x
1985	3	2	1	-	2	1	-	1	1	x
1986	3	2	1	1	-	2	-	-	-	x
1987	1	1	-	-	1	-	-	2	2	x
1988	1	1	-	-	-	1	-	-	-	x
1989	4	1	3	4	-	-	-	1	1	x
2122 Metallgewebemacher/-in ¹⁵⁾ (IH)										
1980	45	40	5	16	14	15	-	9	8	x
1981	35	29	6	7	13	15	-	16	13	x
1982	28	24	4	8	6	14	-	16	15	x
1983	15	14	1	3	6	6	-	15	13	x
1984	19	18	1	10	3	6	-	6	6	x
1985	21	21	-	9	9	3	-	6	5	x
1986	24	23	1	6	9	9	-	3	3	x
1987	14	13	1	-	5	9	-	9	9	x
1988	8	7	1	2	1	5	-	8	8	x
1989	5	5	-	2	2	1	-	6	5	x

Noch: A 2.1 Auszubildende¹⁰⁾ sowie Teilnehmer an Abschlußprüfungen⁴⁾²⁶⁾ 1980 - 1989 nach Ausbildungsberufen

Jahr ⁴⁸⁾	Auszubildende am 31.12. ...							Teilnehmer an Abschlußprüfungen		
	zusammen	männlich	weiblich	davon im ... Ausbildungsjahr				Anzahl	darunter mit bestandener Prüfung	
				1.	2.	3.	4.		Anzahl	Erfolgsquote ⁴⁹⁾
2123 Drahtwarenmacher/-in (IH)										
1980	2	2	-	1	1	-	-	-	-	x
1981	-	-	-	-	-	-	-	1	1	x
1982	-	-	-	-	-	-	-	-	-	x
1983	-	-	-	-	-	-	-	-	-	x
1984	-	-	-	-	-	-	-	-	-	x
1985	-	-	-	-	-	-	-	-	-	x
1986	-	-	-	-	-	-	-	-	-	x
1987	-	-	-	-	-	-	-	-	-	x
1988	-	-	-	-	-	-	-	-	-	x
1989	-	-	-	-	-	-	-	-	-	x
2125 Kabeljungwerker/-in (IH)										
1980	68	66	2	47	21	-	-	50	48	96
1981	55	53	2	17	37	1	-	21	19	x
1982	58	57	1	43	15	-	-	36	36	100
1983	73	72	1	36	36	1	-	13	12	x
1984	96	94	2	65	31	-	-	34	34	100
1985	94	92	2	31	63	-	-	31	31	100
1986	105	102	3	76	29	-	-	76	70	92
1987	113	111	2	42	71	-	-	26	23	88
1988	93	92	1	44	49	-	-	84	70	83
1989	76	75	1	23	53	-	-	56	50	89
2200 Werkzeugmaschinenwerker/-in (IH)										
1987	20	20	-	12	8	-	-	12	12	x
1988	11	11	-	3	8	-	-	8	8	x
1989	2	1	1	-	2	-	-	8	8	x
2210 Zerspanungsmechaniker/-in - Drehtechnik ⁷⁾ (IH)										
2210 Dreher/-in (Hw)										
1980	4 156	4 076	80	1 443	1 370	1 319	24	1 294	1 211	94
1981	4 043	3 924	119	1 171	1 493	1 375	4	1 356	1 308	96
1982	4 080	3 962	118	1 324	1 215	1 527	14	1 369	1 274	93
1983	3 963	3 871	92	1 337	1 392	1 225	9	1 592	1 461	92
1984	4 114	4 037	77	1 327	1 363	1 413	11	1 252	1 169	93
1985	4 118	4 034	84	1 422	1 340	1 354	2	1 406	1 339	95
1986	4 427	4 332	95	1 621	1 468	1 338	-	1 395	1 310	94
1987	4 332	4 224	108	1 287	1 628	1 417	-	1 342	1 265	94
1988	3 973	3 862	111	1 115	1 263	1 595	-	1 460	1 378	94
1989	3 517	3 384	133	1 161	1 102	1 249	5	1 631	1 542	95
2210 Werkzeugmaschinenspanner/-in - Drehen (IH)										
1987	19	19	-	4	10	5	-	3	3	x
1988	17	17	-	4	4	9	-	12	12	x
1989	15	15	-	7	4	4	-	10	10	x
2212 Revolverdreher/-in (IH)										
1980	62	60	2	30	31	1	-	25	19	76
1981	58	58	-	31	24	3	-	28	24	86
1982	51	51	-	22	29	-	-	29	27	93
1983	48	48	-	23	25	-	-	27	24	89
1984	33	32	1	17	16	-	-	19	18	x
1985	35	35	-	19	16	-	-	14	14	x
1986	35	35	-	19	16	-	-	14	14	x
1987	27	27	-	14	13	-	-	14	14	x
1988	15	15	-	7	8	-	-	12	12	x
1989	13	13	-	8	5	-	-	7	6	x

Noch: A 2.1 Auszubildende¹⁰⁾ sowie Teilnehmer an Abschlußprüfungen^{4/26)} 1980 - 1989 nach Ausbildungsberufen

Jahr ⁴⁸⁾	Auszubildende am 31.12. ...							Teilnehmer an Abschlußprüfungen		
	zusammen	männlich	weiblich	davon im ... Ausbildungsjahr				Anzahl	darunter mit bestandener Prüfung	
				1.	2.	3.	4.		Anzahl	Erfolgs- quote ³⁹⁾
2212 Zerspanungsmechaniker/-in - Automaten-Drehtechnik ⁷⁾ (IH)										
1980	327	318	9	119	98	108	2	73	68	93
1981	295	283	12	88	109	97	1	115	103	90
1982	316	311	5	127	83	106	-	103	97	94
1983	319	315	4	107	133	78	1	111	104	94
1984	373	371	2	130	112	131	-	92	86	93
1985	401	397	4	152	142	107	-	142	140	99
1986	448	442	6	168	145	135	-	101	95	94
1987	456	451	5	146	166	144	-	131	122	93
1988	434	428	6	129	141	164	-	147	145	99
1989	377	369	8	118	117	142	-	162	156	96
2220 Werkzeugmaschinenpaner/-in - Fräsen (IH)										
1987	3	3	-	1	2	-	-	3	3	x
1988	6	6	-	3	1	2	-	-	-	x
1989	5	5	-	1	3	1	-	2	2	x
2221 Fräser/-in (IH)										
1980	147	146	1	76	65	6	-	72	63	88
1981	132	131	1	52	76	4	-	68	65	96
1982	120	120	-	55	65	-	-	79	75	95
1983	115	113	2	49	64	2	-	61	56	92
1984	110	106	4	56	53	1	-	82	78	95
1985	125	122	3	58	67	-	-	56	54	96
1986	120	111	9	56	64	-	-	68	66	97
1987	101	92	9	42	59	-	-	72	69	96
1988	65	64	1	25	40	-	-	71	67	94
1989	43	42	1	15	28	-	-	45	40	89
2221 Zerspanungsmechaniker/-in - Frästechnik ^{7/28)} (IH/Hw)										
1980	803	797	6	267	263	269	4	241	229	95
1981	814	803	11	240	295	279	-	268	262	98
1982	834	822	12	258	276	299	1	281	271	96
1983	831	820	11	242	305	283	1	306	299	98
1984	858	850	8	266	279	313	-	274	268	98
1985	873	861	12	272	308	291	2	304	298	98
1986	995	974	21	349	321	325	-	285	279	98
1987	1 062	1 038	24	345	393	324	-	329	323	98
1988	1 078	1 055	23	337	356	385	-	334	317	95
1989	1 057	1 028	29	344	339	370	4	387	374	97
2231 Hobler/-in (IH)										
1980	9	7	2	3	4	2	-	4	3	x
1981	2	2	-	-	2	-	-	4	4	x
1982	2	2	-	2	-	-	-	2	2	x
1983	4	4	-	2	2	-	-	-	-	x
1984	2	2	-	1	1	-	-	2	2	x
1985	2	2	-	1	1	-	-	1	1	x
1986	2	2	-	1	1	-	-	1	1	x
1987	2	2	-	1	1	-	-	1	1	x
1988	1	1	-	-	1	-	-	1	1	x
1989	-	-	-	-	-	-	-	1	1	x
2240 Bohrer/-in (IH)										
1980	23	23	-	9	14	-	-	15	13	x
1981	16	15	1	8	8	-	-	16	15	x
1982	16	14	2	10	5	1	-	8	7	x
1983	16	15	1	3	13	-	-	4	3	x
1984	14	13	1	8	4	2	-	10	10	x
1985	19	19	-	9	10	-	-	5	5	x
1986	14	14	-	3	10	1	-	8	8	x
1987	5	5	-	2	3	-	-	13	13	x
1988	5	5	-	4	1	-	-	5	5	x
1989	8	8	-	3	5	-	-	1	1	x

Noch: A 2.1 Auszubildende¹⁰⁾ sowie Teilnehmer an Abschlußprüfungen⁴⁾²⁶⁾ 1980 - 1989 nach Ausbildungsberufen

Jahr ⁴⁸⁾	Auszubildende am 31.12. ...							Teilnehmer an Abschlußprüfungen		
	zusammen	männlich	weiblich	davon im ... Ausbildungsjahr				Anzahl	darunter mit bestandener Prüfung	
				1.	2.	3.	4.		Anzahl	Erfolgs- quote ³⁹⁾
2250 Metallschleifer/-in (IH)										
1980	61	56	5	27	32	2	-	14	13	x
1981	39	35	4	16	22	1	-	33	24	73
1982	49	44	5	33	15	1	-	25	16	64
1983	55	51	4	26	29	-	-	14	5	x
1984	44	41	3	20	24	-	-	27	21	78
1985	41	39	2	19	22	-	-	21	16	x
1986	44	44	-	24	20	-	-	19	13	x
1987	41	41	-	19	22	-	-	20	17	x
1988	26	24	2	11	15	-	-	22	19	x
1989	16	15	1	11	5	-	-	16	16	x
2250 Universalschleifer/-in ¹⁵⁾ (IH)										
1980	130	122	8	39	47	44	-	31	26	84
1981	131	122	9	37	45	49	-	41	40	98
1982	127	119	8	39	42	44	2	48	46	96
1983	115	113	2	28	44	43	-	49	47	96
1984	123	120	3	42	36	45	-	42	36	86
1985	129	124	5	51	46	32	-	46	43	93
1986	148	136	12	48	55	45	-	30	29	97
1987	116	108	8	7	56	53	-	51	51	100
1988	63	59	4	-	6	57	-	52	49	94
1989	10	10	-	1	-	9	-	53	50	94
2250 Zerspanungsmechaniker/-in - Schleiftechnik (IH)										
1987	52	51	1	52	-	-	-	-	-	x
1988	102	100	2	51	51	-	-	-	-	x
1989	150	147	3	55	49	46	-	-	-	x
2259 Schleifer/-in (IH)										
1980	49	49	-	22	24	3	-	30	24	80
1981	51	51	-	27	24	-	-	23	21	x
1982	49	49	-	24	25	-	-	23	23	x
1983	52	52	-	26	25	1	-	23	21	x
1984	52	52	-	25	27	-	-	26	25	96
1985	54	53	1	30	24	-	-	25	25	100
1986	53	50	3	27	26	-	-	27	26	96
1987	54	51	3	26	28	-	-	26	26	100
1988	40	38	2	14	26	-	-	29	28	97
1989	30	29	1	16	14	-	-	24	21	x
2312 Feinpolierer/-in (IH)										
1984	2	2	-	2	-	-	-	-	-	x
1985	2	2	-	-	2	-	-	-	-	x
1986	4	4	-	2	-	2	-	-	-	x
1987	3	3	-	1	2	-	-	2	-	x
1988	3	3	-	1	-	2	-	1	1	x
1989	2	2	-	1	1	-	-	2	2	x
2321 Flachgraveur/-in ¹⁵⁾ (IH)										
1981	4	4	-	2	2	-	-	2	2	x
1982	4	4	-	-	2	2	-	-	-	x
1983	3	3	-	-	-	2	1	-	-	x
1984	1	1	-	-	-	-	1	2	1	x
1985	1	-	1	-	1	-	-	1	1	x
1986	1	-	1	-	-	1	-	-	-	x
1987	1	-	1	-	-	-	1	-	-	x
1988	-	-	-	-	-	-	-	-	-	x
1989	-	-	-	-	-	-	-	-	-	x

Noch: A 2.1 Auszubildende¹⁰⁾ sowie Teilnehmer an Abschlußprüfungen⁴⁾²⁶⁾ 1980 - 1989 nach Ausbildungsberufen

Jahr ⁴⁸⁾	Auszubildende am 31.12. ...							Teilnehmer an Abschlußprüfungen		
	zusammen	männlich	weiblich	davon im ... Ausbildungsjahr				Anzahl	darunter mit bestandener Prüfung	
				1.	2.	3.	4.		Anzahl	Erfolgs- quote ³⁹⁾
2321 Graveur/-in (Hw)										
1980	121	105	16	31	27	41	22	18	18	x
1981	125	105	20	24	36	29	36	28	28	100
1982	111	93	18	21	29	34	27	37	36	97
1983	100	82	18	29	20	29	22	28	28	100
1984	122	100	22	43	33	17	29	34	32	94
1985	121	96	25	35	42	26	18	30	26	87
1986	134	108	26	34	32	39	29	25	22	88
1987	136	102	34	30	39	32	35	25	25	100
1988	115	81	34	21	30	34	30	38	38	100
1989	101	63	38	24	20	25	32	29	29	100
2323 Ziseleur/-in ¹⁵⁾ (IH)										
2323 Ziseleur/-in (Hw)										
1980	47	44	3	12	18	12	5	16	16	x
1981	28	27	1	8	7	13	-	10	10	x
1982	29	28	1	12	7	10	-	13	12	x
1983	30	30	-	10	12	7	1	9	9	x
1984	30	30	-	9	10	10	1	10	10	x
1985	22	22	-	3	9	10	-	12	12	x
1986	17	17	-	4	4	9	-	6	6	x
1987	16	15	1	8	4	4	-	6	6	x
1988	16	15	1	5	7	4	-	5	4	x
1989	21	18	3	8	6	7	-	5	5	x
2331 Universalhärter/-in (IH)										
1980	33	33	-	11	12	10	-	8	8	x
1981	25	25	-	6	11	8	-	16	16	x
1982	42	42	-	24	6	12	-	8	8	x
1983	44	44	-	11	24	9	-	12	10	x
1984	44	44	-	14	10	20	-	10	9	x
1985	45	45	-	16	16	13	-	18	16	x
1986	48	48	-	17	15	16	-	12	11	x
1987	43	43	-	10	18	15	-	15	15	x
1988	38	38	-	11	9	18	-	13	12	x
1989	23	23	-	7	9	7	-	20	19	x
2342 Galvaniseur/-in (IH)										
2341 Galvaniseur/-in und Metallschleifer/-in (Hw)										
1980	110	99	11	35	39	32	4	49	41	84
1981	118	98	20	34	35	36	13	65	55	85
1982	127	112	15	42	37	32	16	50	37	74
1983	131	118	13	55	38	35	3	40	33	83
1984	159	146	13	56	59	38	6	35	26	74
1985	187	168	19	61	57	59	10	60	48	80
1986	196	173	23	70	62	55	9	54	45	83
1987	185	168	17	54	60	58	13	83	70	84
1988	159	146	13	39	53	52	15	105	88	84
1989	140	127	13	33	42	52	13	64	53	83
2359 Emailschriftenmaler/-in (IH)										
1980	1	1	-	1	-	-	-	-	-	x
1981	1	1	-	-	1	-	-	-	-	x
1982	1	1	-	-	-	1	-	-	-	x
1983	-	-	-	-	-	-	-	1	1	x
1984	-	-	-	-	-	-	-	-	-	x
1985	-	-	-	-	-	-	-	-	-	x
1986	-	-	-	-	-	-	-	-	-	x
1987	-	-	-	-	-	-	-	-	-	x
1988	-	-	-	-	-	-	-	-	-	x
1989	-	-	-	-	-	-	-	-	-	x
2410 Schweißer/-in (IH)										
2410 Schweißwerker/-in (IH)										
1987	30	30	-	13	17	-	-	14	14	x
1988	25	25	-	8	17	-	-	17	12	x
1989	16	16	-	9	7	-	-	16	16	x

Noch: A 2.1 Auszubildende¹⁰⁾ sowie Teilnehmer an Abschlußprüfungen⁴⁾²⁶⁾ 1980 - 1989 nach Ausbildungsberufen

Jahr ⁴⁸⁾	Auszubildende am 31.12. ...							Teilnehmer an Abschlußprüfungen		
	zusammen	männlich	weiblich	davon im ... Ausbildungsjahr				Anzahl	darunter mit bestandener Prüfung	
				1.	2.	3.	4.		Anzahl	Erfolgsquote ³⁹⁾
2412 Schmelzschweißer/-in (IH)										
1980	813	813	-	303	265	243	2	238	214	90
1981	824	824	-	256	305	262	1	245	228	93
1982	847	846	1	314	243	289	1	262	253	97
1983	954	954	-	403	313	237	1	282	267	95
1984	1 053	1 051	2	359	392	302	-	244	225	92
1985	1 119	1 117	2	363	375	381	-	311	293	94
1986	1 132	1 129	3	393	366	373	-	389	376	97
1987	1 037	1 036	1	265	398	374	-	376	355	94
1988	937	932	5	298	259	380	-	393	359	91
1989	861	855	6	313	284	264	-	346	317	92
2515 Federmacher/-in (IH)										
1980	76	69	7	45	31	-	-	17	17	x
1981	65	60	5	21	44	-	-	28	26	93
1982	64	59	5	42	22	-	-	39	36	92
1983	98	89	9	59	39	-	-	23	22	x
1984	97	90	7	41	56	-	-	36	35	97
1985	84	78	6	39	45	-	-	51	48	94
1986	82	78	4	44	37	1	-	46	46	100
1987	67	64	3	23	44	-	-	37	36	97
1988	51	50	1	31	20	-	-	44	41	93
1989	54	50	4	23	31	-	-	23	21	x
2515 Schneidwerkzeugmechaniker/-in ⁷⁾ (Hw)										
1980	5	5	-	3	2	-	-	2	2	x
1981	6	6	-	1	3	2	-	-	-	x
1982	5	5	-	1	1	3	-	1	1	x
1983	2	2	-	-	1	1	-	3	3	x
1984	4	4	-	3	-	1	-	1	1	x
1985	4	4	-	1	3	-	-	-	-	x
1986	7	7	-	3	-	4	-	-	-	x
1987	6	6	-	1	4	1	-	2	2	x
1988	6	6	-	1	1	4	-	-	-	x
1989	4	4	-	1	2	1	-	3	3	x
2520 Anlagenmechaniker/-in - Apparatechnik (IH)										
1987	82	81	1	82	-	-	-	-	-	x
1988	208	207	1	131	77	-	-	-	-	x
1989	295	293	2	106	130	59	-	-	-	x
2521 Kessel- und Behälterbauer/-in ¹⁵⁾ (IH)										
1980	131	131	-	47	41	42	1	27	26	96
1981	122	122	-	37	44	41	-	43	42	98
1982	137	137	-	55	34	48	-	45	36	80
1983	153	153	-	58	57	38	-	51	46	90
1984	162	162	-	48	57	57	-	36	27	75
1985	162	162	-	47	55	60	-	62	53	85
1986	183	183	-	80	49	54	-	58	48	83
1987	131	131	-	19	70	42	-	61	58	95
1988	88	88	-	-	18	70	-	45	40	89
1989	21	21	-	-	-	21	-	73	66	90
2522 Kupferschmied/-in ¹⁵⁾ (IH)										
2522 Kupferschmied/-in (Hw)										
1980	170	169	1	42	42	59	27	37	34	92
1981	163	162	1	30	44	43	46	39	39	100
1982	159	159	-	43	33	46	37	52	46	88
1983	171	170	1	47	49	36	39	46	35	76
1984	164	163	1	45	44	48	27	56	49	88
1985	155	154	1	39	40	40	36	39	39	100
1986	147	146	1	40	39	37	31	43	40	93
1987	134	133	1	21	39	39	35	34	33	97
1988	110	110	-	15	21	39	35	35	34	97
1989	81	81	-	11	17	20	33	40	39	98

Noch: A 2.1 Auszubildende¹⁰⁾ sowie Teilnehmer an Abschlußprüfungen⁴⁾²⁶⁾ 1980 - 1989 nach Ausbildungsberufen

Jahr ⁴⁸⁾	Auszubildende am 31.12. ...							Teilnehmer an Abschlußprüfungen		
	zusammen	männlich	weiblich	davon im ... Ausbildungsjahr				Anzahl	darunter mit bestandener Prüfung	
				1.	2.	3.	4.		Anzahl	Erfolgs- quote ³⁹⁾
2610 Feinblechner/-in ¹⁵⁾²⁸⁾ (IH/Hw)										
1980	120	115	5	40	44	36	-	32	29	91
1981	118	115	3	31	41	46	-	38	35	92
1982	123	122	1	47	33	43	-	43	37	86
1983	144	144	-	68	44	32	-	38	36	95
1984	174	174	-	98	35	41	-	28	28	100
1985	179	179	-	73	70	36	-	37	34	92
1986	183	183	-	73	44	66	-	40	36	90
1987	124	124	-	53	30	41	-	58	56	97
1988	77	77	-	33	15	29	-	50	47	94
1989	51	51	-	18	17	16	-	28	25	89
2610 Klempner/-in (Hw)										
1980	57	57	-	20	18	18	1	12	8	x
1981	98	97	1	15	38	45	-	24	21	x
1982	53	52	1	9	17	27	-	19	15	x
1983	60	59	1	24	14	22	-	20	16	x
1984	53	51	2	14	25	14	-	19	17	x
1985	45	45	-	15	13	17	-	13	10	x
1986	41	41	-	7	14	20	-	17	14	x
1987	43	43	-	18	8	17	-	10	8	x
1988	44	44	-	19	18	7	-	16	12	x
1989	43	43	-	10	19	14	-	9	7	x
2610 Konstruktionsmechaniker/-in - Feinblechbautechnik ²⁸⁾ (IH/Hw)										
1987	202	201	1	196	5	1	-	-	-	x
1988	419	413	6	229	185	5	-	-	-	x
1989	608	595	13	225	204	178	1	-	-	x
2613 Karosserie- und Fahrzeugbauer/-in ⁷⁾ (Hw)										
1980	1 941	1 937	4	579	570	480	312	345	286	83
1981	1 924	1 923	1	412	558	534	420	500	393	79
1982	1 927	1 924	3	538	389	517	483	585	484	83
1983	1 923	1 917	6	576	526	347	474	638	483	76
1984	1 879	1 876	3	524	554	460	341	597	479	80
1985	2 029	2 019	10	507	559	531	432	382	294	77
1986	2 031	2 025	6	509	545	538	439	533	444	83
1987	1 953	1 941	12	497	498	531	427	590	468	79
1988	1 947	1 940	7	542	525	459	421	539	427	79
1989	1 852	1 842	10	462	507	473	410	569	469	82
2614 Fluggerätbauer/-in ⁷⁾ (IH)										
1980	25	25	-	7	9	4	5	5	5	x
1981	27	26	1	8	8	9	2	4	4	x
1982	29	29	-	6	9	9	5	5	5	x
1983	31	31	-	10	7	9	5	8	8	x
1984	31	31	-	7	10	7	7	7	5	x
1985	30	30	-	7	8	11	4	9	9	x
1986	35	35	-	9	7	8	11	4	4	x
1987	22	22	-	-	8	8	6	13	13	x
1988	12	12	-	-	-	7	5	9	9	x
1989	8	8	-	1	-	-	7	6	6	x
2620 Rohrinstallateur/-in ¹⁵⁾ (IH)										
1980	304	304	-	95	101	107	1	83	79	95
1981	280	280	-	77	101	101	1	111	103	93
1982	271	270	1	87	82	100	2	99	89	90
1983	281	280	1	103	91	87	-	109	96	88
1984	305	304	1	103	110	90	2	89	81	91
1985	338	338	-	119	113	106	-	91	89	98
1986	335	335	-	91	128	116	-	99	91	92
1987	240	240	-	37	85	118	-	123	117	95
1988	143	143	-	20	33	90	-	125	112	90
1989	49	49	-	3	13	33	-	104	90	87

Noch: A 2.1 Auszubildende¹⁰⁾ sowie Teilnehmer an Abschlußprüfungen⁴⁾²⁶⁾ 1980 - 1989 nach Ausbildungsberufen

Jahr ⁴⁸⁾	Auszubildende am 31.12. ...							Teilnehmer an Abschlußprüfungen		
	zusammen	männlich	weiblich	davon im ... Ausbildungsjahr				Anzahl	darunter mit bestandener Prüfung	
				1.	2.	3.	4.		Anzahl	Erfolgs- quote ³⁹⁾
2621 Gas- und Wasserinstallateur/-in (Hw)										
1980	10 454	10 434	20	2 735	2 954	2 664	2 101	2 043	1 664	81
1981	9 506	9 472	34	1 707	2 683	2 737	2 379	2 630	2 102	80
1982	9 364	9 322	42	2 383	1 816	2 579	2 586	3 139	2 471	79
1983	9 619	9 550	69	2 868	2 524	1 786	2 441	3 293	2 542	77
1984	9 506	9 431	75	2 533	2 809	2 431	1 733	3 118	2 459	79
1985	9 553	9 453	100	2 000	2 625	2 731	2 197	2 131	1 668	78
1986	9 351	9 257	94	2 020	2 201	2 624	2 506	2 762	2 245	81
1987	8 572	8 472	100	1 955	2 070	2 200	2 347	3 041	2 405	79
1988	7 883	7 808	75	2 085	1 961	1 966	1 871	2 828	2 223	79
1989	7 451	7 361	90	1 888	2 054	1 778	1 731	2 244	1 762	79
2622 Zentralheizungs- und Lüftungsbauer/-in (Hw)										
1980	5 185	5 181	4	1 727	1 721	1 640	97	1 548	1 263	82
1981	4 789	4 777	12	1 130	1 804	1 855	-	1 781	1 466	82
1982	4 662	4 647	15	1 466	1 287	1 909	-	1 970	1 588	81
1983	4 699	4 674	25	1 711	1 621	1 367	-	2 063	1 643	80
1984	5 101	5 074	27	1 577	1 808	1 716	-	1 597	1 278	80
1985	4 982	4 956	26	1 403	1 742	1 837	-	1 782	1 463	82
1986	4 376	4 348	28	1 260	1 372	1 744	-	1 954	1 600	82
1987	4 021	3 997	24	1 287	1 290	1 444	-	1 835	1 445	79
1988	3 967	3 940	27	1 277	1 319	1 371	-	1 535	1 185	77
1989	3 744	3 719	25	1 138	1 256	1 350	-	1 493	1 136	76
2630 Anlagenmechaniker/-in - Versorgungstechnik (IH)										
1987	194	194	-	193	1	-	-	-	-	x
1988	433	432	1	247	186	-	-	-	-	x
1989	637	636	1	247	243	147	-	-	-	x
2631 Rohrleitungsbauer/-in (IH)										
1980	55	55	-	25	17	13	-	9	8	x
1981	67	67	-	24	19	24	-	16	15	x
1982	73	73	-	27	22	24	-	22	22	x
1983	72	72	-	28	25	19	-	26	24	92
1984	95	95	-	36	25	34	-	31	29	94
1985	98	98	-	31	33	34	-	60	59	98
1986	111	111	-	39	33	39	-	65	63	97
1987	118	118	-	42	36	40	-	39	36	92
1988	126	126	-	40	42	44	-	38	36	95
1989	121	121	-	35	42	44	-	45	43	96
2631 Rohrnetzbauer/-in ¹⁵⁾ (IH)										
1980	131	131	-	43	49	39	-	36	36	100
1981	126	122	4	36	49	41	-	46	44	96
1982	166	166	-	81	42	43	-	48	44	92
1983	218	218	-	88	85	45	-	46	42	91
1984	290	290	-	117	88	85	-	46	43	93
1985	347	347	-	137	121	89	-	82	76	93
1986	365	365	-	105	136	124	-	100	87	87
1987	264	264	-	19	107	138	-	130	120	92
1988	142	142	-	13	17	112	-	138	126	91
1989	39	39	-	7	12	20	-	115	110	96
2632 Hochdruckrohrschlosser/-in ¹⁵⁾ (IH)										
1980	349	349	-	127	109	113	-	94	89	95
1981	346	346	-	116	126	104	-	115	112	97
1982	349	348	1	112	115	122	-	106	103	97
1983	349	348	1	113	115	121	-	114	106	93
1984	339	338	1	121	102	116	-	118	113	96
1985	353	353	-	137	108	108	-	112	110	98
1986	366	366	-	113	136	117	-	113	113	100
1987	270	270	-	25	108	137	-	121	120	99
1988	140	140	-	7	23	110	-	130	127	98
1989	31	31	-	2	6	23	-	103	100	97

Noch: A 2.1 Auszubildende¹⁰⁾ sowie Teilnehmer an Abschlußprüfungen⁴⁾²⁶⁾ 1980 - 1989 nach Ausbildungsberufen

Jahr ⁴⁸⁾	Auszubildende am 31.12. ...							Teilnehmer an Abschlußprüfungen		
	zusammen	männlich	weiblich	davon im ... Ausbildungsjahr				Anzahl	darunter mit bestandener Prüfung	
				1.	2.	3.	4.		Anzahl	Erfolgs- quote ³⁹⁾
2700 Metallbauer/-in ⁷⁾ (Hw)										
1980	5 856	5 826	30	2 038	2 020	1 733	65	1 741	1 437	83
1981	5 639	5 612	27	1 540	2 029	2 070	-	2 015	1 723	86
1982	5 620	5 597	23	1 971	1 603	2 046	-	2 067	1 736	84
1983	5 888	5 852	36	2 218	2 008	1 662	-	2 254	1 704	76
1984	6 477	6 431	46	2 180	2 205	2 092	-	1 862	1 533	82
1985	6 727	6 668	59	2 234	2 288	2 205	-	2 158	1 844	85
1986	6 663	6 602	61	2 235	2 162	2 266	-	2 275	1 945	85
1987	6 426	6 361	65	2 048	2 208	2 170	-	2 301	1 960	85
1988	6 131	6 070	61	1 954	1 975	2 202	-	2 144	1 848	86
1989	5 589	5 517	72	1 773	1 835	1 981	-	2 274	1 893	83
2700 Schlosserwerker/-in (IH)										
1987	20	20	-	20	-	-	-	15	13	x
1988	17	16	1	4	13	-	-	-	-	x
1989	8	7	1	4	4	-	-	14	12	x
2710 Bauschlosser/-in ¹⁵⁾ (IH)										
1980	755	754	1	244	245	262	4	233	214	92
1981	675	674	1	187	244	240	4	280	254	91
1982	697	696	1	249	198	247	3	257	246	96
1983	709	708	1	236	268	205	-	270	250	93
1984	835	832	3	307	251	275	2	234	205	88
1985	895	886	9	311	313	270	1	310	271	87
1986	843	835	8	230	313	300	-	299	288	96
1987	675	668	7	109	259	307	-	304	279	92
1988	436	432	4	52	107	277	-	340	299	88
1989	199	194	5	28	51	120	-	293	256	87
2710 Konstruktionsmechaniker/-in - Ausrüstungstechnik (IH)										
1987	140	139	1	139	1	-	-	-	-	x
1988	343	342	1	211	131	1	-	-	-	x
1989	546	543	3	228	193	125	-	-	-	x
2713 Schloß- und Schlüsselmacher/-in ¹⁵⁾ (IH)										
1980	39	35	4	17	14	8	-	14	13	x
1981	36	33	3	14	11	11	-	9	8	x
1982	43	38	5	17	13	13	-	9	7	x
1983	46	42	4	17	14	15	-	11	10	x
1984	52	47	5	23	17	12	-	13	12	x
1985	56	51	5	15	23	18	-	11	10	x
1986	55	49	6	15	16	24	-	23	19	x
1987	33	28	5	7	12	14	-	28	27	96
1988	18	15	3	1	7	10	-	16	16	x
1989	9	7	2	-	1	8	-	10	8	x
2714 Modellschlosser/-in (IH)										
1980	208	207	1	47	59	50	52	46	44	96
1981	178	175	3	40	42	59	37	63	63	100
1982	168	164	4	50	36	43	39	51	50	98
1983	173	169	4	48	51	37	37	43	41	95
1984	169	164	5	45	51	47	26	40	37	93
1985	178	175	3	43	48	46	41	34	34	100
1986	159	157	2	31	40	48	40	47	47	100
1987	130	127	3	22	31	39	38	51	50	98
1988	117	115	2	26	22	29	40	37	36	97
1989	94	91	3	20	28	19	27	30	28	93
2721 Bleeschlosser/-in ¹⁵⁾²⁸⁾ (IH/Hw)										
1980	694	691	3	229	247	215	3	182	167	92
1981	669	667	2	198	234	235	2	215	205	95
1982	726	724	2	293	197	232	4	237	216	91
1983	819	816	3	326	300	193	-	231	207	90
1984	942	939	3	313	329	299	1	188	176	94
1985	941	938	3	332	292	317	-	294	285	97
1986	975	972	3	333	348	294	-	310	285	92
1987	766	763	3	113	311	342	-	306	282	92
1988	432	430	2	22	108	302	-	333	311	93
1989	164	164	-	21	22	121	-	289	281	97

Noch: A 2.1 Auszubildende¹⁰⁾ sowie Teilnehmer an Abschlußprüfungen⁴⁾²⁶⁾ 1980 - 1989 nach Ausbildungsberufen

Jahr ⁴⁸⁾	Auszubildende am 31.12. ...							Teilnehmer an Abschlußprüfungen		
	zusammen	männlich	weiblich	davon im ... Ausbildungsjahr				Anzahl	darunter mit bestandener Prüfung	
				1.	2.	3.	4.		Anzahl	Erfolgsquote ³⁹⁾
2723 Kunststoffschlosser/-in (IH)										
1980	139	137	2	56	46	37	-	33	32	97
1981	127	124	3	25	56	45	1	36	34	94
1982	123	117	6	38	35	50	-	45	42	93
1983	105	100	5	37	42	26	-	52	50	96
1984	125	121	4	45	38	42	-	28	26	93
1985	155	149	6	68	49	38	-	43	37	86
1986	185	177	8	69	63	53	-	39	33	85
1987	206	190	16	82	62	62	-	53	48	91
1988	187	177	10	48	73	66	-	65	57	88
1989	168	157	11	47	48	73	-	102	96	94
2730 Industriemechaniker/-in - Maschinen- und Systemtechnik (IH)										
1987	1 222	1 208	14	1 209	13	-	-	-	-	x
1988	3 162	3 106	56	1 858	1 286	18	-	-	-	x
1989	5 073	4 976	97	1 938	1 862	1 261	12	8	8	x
2730 Maschinenschlosser/-in ¹⁵⁾ (IH)										
1980	10 760	10 705	55	2 943	3 019	2 966	1 832	2 802	2 727	97
1981	10 654	10 589	65	2 633	3 133	2 934	1 954	3 034	2 944	97
1982	10 823	10 746	77	2 897	2 829	3 025	2 072	3 056	2 961	97
1983	11 063	10 992	71	2 970	3 110	2 767	2 216	3 017	2 919	97
1984	11 297	11 212	85	3 111	3 196	3 064	1 926	3 301	3 186	97
1985	11 683	11 598	85	3 160	3 245	3 130	2 148	3 003	2 861	95
1986	11 976	11 871	105	3 280	3 260	3 177	2 259	3 242	3 120	96
1987	10 057	9 958	99	1 088	3 401	3 235	2 333	3 263	3 152	97
1988	6 791	6 735	56	156	1 001	3 321	2 313	3 238	3 121	96
1989	3 704	3 672	32	60	156	976	2 512	3 311	3 134	95
2739 Maschinenbaumechaniker/-in ⁷⁾ (Hw)										
1980	1 258	1 258	-	344	386	329	199	286	247	86
1981	1 358	1 356	2	284	392	397	285	343	304	89
1982	1 294	1 292	2	286	323	365	320	408	344	84
1983	1 320	1 312	8	348	327	318	327	420	385	92
1984	1 323	1 317	6	339	380	329	275	439	374	85
1985	1 419	1 410	9	370	396	376	277	405	351	87
1986	1 519	1 512	7	374	427	386	332	360	327	91
1987	1 516	1 512	4	353	415	407	341	431	368	85
1988	1 468	1 463	5	342	363	418	345	429	383	89
1989	1 585	1 563	22	427	399	378	381	518	471	91
2740 Betriebsschlosser/-in ¹⁵⁾²⁸⁾ (IH/Hw)										
1980	10 608	10 584	24	3 509	3 639	3 443	17	3 366	3 217	96
1981	10 420	10 385	35	3 047	3 719	3 646	8	3 537	3 443	97
1982	10 682	10 641	41	3 481	3 311	3 868	22	3 770	3 433	91
1983	11 005	10 946	59	3 828	3 792	3 380	5	4 143	3 938	95
1984	12 104	12 038	66	4 031	4 147	3 918	8	3 528	3 358	95
1985	12 371	12 301	70	4 086	4 091	4 191	3	3 962	3 831	97
1986	12 806	12 735	71	4 405	4 247	4 154	-	4 202	4 089	97
1987	9 901	9 809	92	1 181	4 440	4 280	-	4 186	3 926	94
1988	5 898	5 841	57	309	1 161	4 428	-	4 454	4 174	94
1989	2 005	1 973	32	219	369	1 417	-	4 497	4 095	91
2740 Industriemechaniker/-in - Betriebstechnik (IH)										
1987	3 241	3 225	16	3 229	12	-	-	-	-	x
1988	7 042	6 949	93	3 817	3 213	12	-	-	-	x
1989	10 383	10 179	204	3 592	3 751	3 028	12	3	3	x
2750 Konstruktionsmechaniker/-in - Metall- und Schiffbautechnik (IH)										
1987	256	256	-	256	-	-	-	-	-	x
1988	564	564	-	310	254	-	-	-	-	x
1989	845	841	4	314	288	242	1	-	-	x

Noch: A 2.1 Auszubildende¹⁰⁾ sowie Teilnehmer an Abschlußprüfungen⁴⁾²⁶⁾ 1980 - 1989 nach Ausbildungsberufen

Jahr ⁴⁸⁾	Auszubildende am 31.12. ...							Teilnehmer an Abschlußprüfungen		
	zusammen	männlich	weiblich	davon im ... Ausbildungsjahr				Anzahl	darunter mit bestandener Prüfung	
				1.	2.	3.	4.		Anzahl	Erfolgs- quote ³⁹⁾
2751 Stahlbauschlosser/-in ¹⁵⁾²⁸⁾ (IH/Hw)										
1980	1 459	1 458	1	471	504	479	5	438	423	97
1981	1 411	1 410	1	415	472	520	4	484	450	93
1982	1 422	1 421	1	524	421	476	1	522	494	95
1983	1 500	1 498	2	532	537	430	1	486	446	92
1984	1 592	1 591	1	492	561	534	5	427	388	91
1985	1 503	1 501	2	483	469	542	9	542	509	94
1986	1 415	1 413	2	468	478	469	-	550	517	94
1987	1 031	1 031	-	100	467	464	-	459	427	93
1988	581	581	-	24	87	470	-	469	409	87
1989	140	139	1	18	28	94	-	477	437	92
2752 Schiffbauer/-in ¹⁵⁾ (IH)										
1980	61	61	-	22	21	18	-	13	12	x
1981	73	73	-	28	25	20	-	18	14	x
1982	76	76	-	24	26	26	-	14	12	x
1983	64	63	1	9	26	29	-	27	21	78
1984	39	38	1	10	8	20	1	28	23	82
1985	31	31	-	12	10	9	-	24	20	x
1986	31	31	-	9	13	9	-	9	9	x
1987	28	28	-	3	9	16	-	10	6	x
1988	11	11	-	1	3	7	-	17	14	x
1989	5	5	-	1	1	3	-	6	5	x
2811 Automobilmechaniker/-in ⁷⁾ (IH)										
2811 Kraftfahrzeugmechaniker/-in (Hw)										
1980	24 223	24 104	119	7 673	8 261	7 740	549	8 126	6 744	83
1981	21 453	21 301	152	5 689	7 403	8 168	193	8 645	7 365	85
1982	20 423	20 260	163	6 930	5 732	7 584	177	8 705	7 301	84
1983	20 579	20 388	191	7 466	7 001	5 913	199	8 438	6 796	81
1984	21 685	21 487	198	7 093	7 435	6 980	177	6 583	5 381	82
1985	22 228	22 021	207	7 169	7 380	7 501	178	7 308	6 140	84
1986	21 336	21 115	221	6 860	6 861	7 386	229	7 612	6 597	87
1987	20 730	20 502	228	6 680	6 781	7 045	224	7 512	6 391	85
1988	19 994	19 777	217	6 398	6 498	6 884	214	7 248	6 060	84
1989	18 682	18 392	290	5 704	6 143	6 609	226	7 132	5 626	79
2821 Landmaschinenmechaniker/-in (Hw)										
1980	2 553	2 552	1	609	675	693	576	467	437	94
1981	2 238	2 235	3	307	646	650	635	642	599	93
1982	2 078	2 076	2	450	402	637	589	729	660	91
1983	2 029	2 025	4	494	529	426	580	708	643	91
1984	1 907	1 903	4	468	526	515	398	681	593	87
1985	1 947	1 942	5	435	524	530	458	461	406	88
1986	1 900	1 895	5	413	484	504	499	473	426	90
1987	1 751	1 748	3	367	449	462	473	571	500	88
1988	1 601	1 598	3	346	390	429	436	531	470	89
1989	1 449	1 442	7	312	344	381	412	480	437	91
2831 Fluggerätmechaniker/-in ⁷⁾ (IH)										
1980	29	29	-	8	11	9	1	2	2	x
1981	35	35	-	13	8	9	5	3	2	x
1982	45	45	-	10	12	16	7	12	12	x
1983	35	35	-	7	10	11	7	22	21	x
1984	45	45	-	21	9	9	6	15	15	x
1985	63	63	-	20	29	9	5	40	40	100
1986	96	96	-	33	22	31	10	20	19	x
1987	110	110	-	34	28	25	23	37	36	97
1988	113	112	1	33	35	28	17	36	35	97
1989	127	123	4	37	35	30	25	58	58	100
2833 Flugtriebwerkmechaniker/-in (IH)										
1983	-	-	-	-	-	-	-	2	2	x
1984	-	-	-	-	-	-	-	-	-	x
1985	1	1	-	1	-	-	-	-	-	x
1986	1	1	-	-	1	-	-	-	-	x
1987	1	1	-	-	-	1	-	-	-	x
1988	-	-	-	-	-	-	-	1	1	x
1989	-	-	-	-	-	-	-	-	-	x

Noch: A 2.1 Auszubildende¹⁰⁾ sowie Teilnehmer an Abschlußprüfungen⁴⁾²⁶⁾ 1980 - 1989 nach Ausbildungsberufen

Jahr ⁴⁸⁾	Auszubildende am 31.12. ...							Teilnehmer an Abschlußprüfungen		
	zusammen	männlich	weiblich	davon im ... Ausbildungsjahr				Anzahl	darunter mit bestandener Prüfung	
				1.	2.	3.	4.		Anzahl	Erfolgs- quote ³⁹⁾
2840 Feinmechaniker/-in ¹⁵⁾ (IH)										
2840 Feinmechaniker/-in (Hw)										
1980	723	699	24	203	207	233	80	211	194	92
1981	676	648	28	136	204	201	135	192	179	93
1982	677	652	25	200	144	202	131	211	192	91
1983	697	658	39	200	203	156	138	206	197	96
1984	615	571	44	168	184	169	94	175	161	92
1985	684	626	58	218	165	192	109	168	158	94
1986	827	754	73	225	252	194	156	185	176	95
1987	736	677	59	114	229	246	147	243	234	96
1988	621	564	57	101	113	227	180	242	230	95
1989	449	400	49	84	94	110	161	265	253	95
2840 Industriemechaniker/-in - Geräte- und Feinwerktechnik (IH)										
1987	249	227	22	247	2	-	-	-	-	x
1988	569	503	66	318	250	1	-	-	-	x
1989	839	751	88	291	303	243	2	-	-	x
2843 Chirurgiemechaniker/-in ¹⁵⁾ (IH)										
2843 Chirurgiemechaniker/-in (Hw)										
1980	13	12	1	1	2	6	4	1	1	x
1981	11	9	2	1	1	4	5	6	6	x
1982	8	6	2	1	1	3	3	8	8	x
1983	9	8	1	5	-	4	-	1	1	x
1984	10	10	-	1	7	1	1	4	4	x
1985	9	8	1	2	2	5	-	3	3	x
1986	10	9	1	1	2	3	4	-	-	x
1987	9	9	-	-	1	6	2	16	16	x
1988	6	6	-	-	-	1	5	2	2	x
1989	4	2	2	2	2	-	-	6	6	x
2843 Werkzeugmechaniker/-in - Instrumententechnik (IH)										
1987	4	3	1	4	-	-	-	-	-	x
1988	4	3	1	-	4	-	-	-	-	x
1989	7	5	2	3	-	4	-	-	-	x
2845 Büchsenmacher/-in (Hw)										
1980	34	34	-	5	13	11	5	5	5	x
1981	31	31	-	2	7	15	7	8	8	x
1982	38	38	-	13	6	8	11	5	5	x
1983	36	36	-	8	13	8	7	10	10	x
1984	37	37	-	8	11	15	3	8	7	x
1985	32	31	1	10	9	5	8	10	10	x
1986	26	25	1	8	9	8	1	10	10	x
1987	30	29	1	5	10	8	7	7	7	x
1988	33	32	1	10	7	10	6	5	5	x
1989	35	34	1	7	10	6	12	5	5	x
2849 Orthopädiemechaniker/-in (Hw)										
1980	211	201	10	55	59	60	37	44	41	93
1981	214	204	10	53	54	55	52	45	43	96
1982	209	198	11	59	51	54	45	55	53	96
1983	200	182	18	45	60	52	43	51	49	96
1984	194	178	16	44	45	53	52	48	44	92
1985	186	168	18	46	51	37	52	55	53	96
1986	189	172	17	55	45	53	36	44	41	93
1987	192	172	20	42	66	47	37	46	45	98
1988	190	170	20	46	56	55	33	43	35	81
1989	199	169	30	45	53	49	52	49	48	98
2850 Industriemechaniker/-in - Produktionstechnik (IH)										
1987	263	254	9	262	1	-	-	-	-	x
1988	589	570	19	348	240	1	-	-	-	x
1989	846	815	31	318	321	205	2	-	-	x

Noch: A 2.1 Auszubildende¹⁰⁾ sowie Teilnehmer an Abschlußprüfungen⁴⁾⁽²⁶⁾ 1980 - 1989 nach Ausbildungsberufen

Jahr ⁴⁸⁾	Auszubildende am 31.12. ...							Teilnehmer an Abschlußprüfungen		
	zusammen	männlich	weiblich	davon im ... Ausbildungsjahr				Anzahl	darunter mit bestandener Prüfung	
				1.	2.	3.	4.		Anzahl	Erfolgs- quote ³⁹⁾
2850 Kälteanlagenbauer/-in (Hw)										
1980	125	125	-	40	42	23	20	26	20	77
1981	167	167	-	54	47	45	21	29	25	86
1982	215	215	-	74	60	44	37	37	32	86
1983	251	250	1	68	73	62	48	57	37	65
1984	286	286	-	82	81	72	51	57	49	86
1985	317	313	4	100	90	70	57	67	49	73
1986	378	372	6	108	119	92	59	74	59	80
1987	280	277	3	69	71	81	59	61	47	77
1988	456	451	5	158	114	93	91	96	83	86
1989	360	352	8	94	112	83	71	111	76	68
2850 Mechaniker/-in ¹⁵⁾ (IH)										
1980	1 025	964	61	273	278	310	164	264	257	97
1981	1 033	964	69	269	291	268	205	260	257	99
1982	1 028	958	70	294	280	276	178	326	323	99
1983	1 091	1 017	74	310	310	278	193	262	256	98
1984	1 161	1 081	80	341	324	305	191	275	265	96
1985	1 292	1 205	87	392	361	320	219	303	299	99
1986	1 352	1 264	88	374	416	352	210	329	320	97
1987	1 191	1 115	76	146	374	416	255	316	294	93
1988	797	747	50	13	135	374	275	390	376	96
1989	444	419	25	5	14	133	292	406	391	96
2854 Zweiradmechaniker/-in ⁷⁾ (Hw)										
1980	952	937	15	260	262	242	188	198	185	93
1981	906	887	19	215	260	261	170	275	239	87
1982	940	912	28	240	232	253	215	243	220	91
1983	937	902	35	251	263	210	213	278	249	90
1984	938	905	33	235	273	236	194	269	242	90
1985	986	944	42	257	274	251	204	231	205	89
1986	995	949	46	248	253	265	229	283	264	93
1987	953	886	67	267	254	223	209	288	255	89
1988	926	855	71	239	262	234	191	242	220	91
1989	696	642	54	107	218	214	157	198	167	84
2859 Gerätezusammensetzer/-in (IH)										
1980	58	52	6	34	22	2	-	34	33	97
1981	54	45	9	25	29	-	-	29	26	90
1982	45	35	10	20	25	-	-	31	25	81
1983	39	33	6	21	18	-	-	25	25	100
1984	45	39	6	26	19	-	-	20	19	x
1985	30	24	6	10	20	-	-	23	21	x
1986	18	12	6	12	6	-	-	20	19	x
1987	19	14	5	11	8	-	-	9	9	x
1988	12	10	2	5	7	-	-	13	10	x
1989	4	3	1	1	3	-	-	9	8	x
2859 Maschinenzusammensetzer/-in (IH)										
1980	60	59	1	35	22	-	3	29	28	97
1981	59	57	2	27	32	-	-	29	26	90
1982	45	45	-	24	21	-	-	41	37	90
1983	47	47	-	20	27	-	-	39	36	92
1984	22	22	-	-	22	-	-	37	32	86
1985	3	3	-	2	1	-	-	30	30	100
1986	3	3	-	1	2	-	-	-	-	x
1987	2	2	-	2	-	-	-	2	2	x
1988	4	4	-	2	2	-	-	4	4	x
1989	4	4	-	2	2	-	-	10	10	x

Noch: A 2.1 Auszubildende¹⁰⁾ sowie Teilnehmer an Abschlußprüfungen⁴⁾²⁶⁾ 1980 - 1989 nach Ausbildungsberufen

Jahr ⁴⁸⁾	Auszubildende am 31.12. ...							Teilnehmer an Abschlußprüfungen		
	zusammen	männlich	weiblich	davon im ... Ausbildungsjahr				Anzahl	darunter mit bestandener Prüfung	
				1.	2.	3.	4.		Anzahl	Erfolgs- quote ³⁹⁾
2859 Teilezurichter/-in (IH)										
1980	1 287	1 267	20	708	566	12	1	557	501	90
1981	1 216	1 185	31	606	597	13	-	609	555	91
1982	1 315	1 273	42	773	524	18	-	624	543	87
1983	1 510	1 457	53	851	648	11	-	539	478	89
1984	1 552	1 513	39	833	712	7	-	636	586	92
1985	1 617	1 555	62	888	728	1	-	691	654	95
1986	1 662	1 612	50	910	752	-	-	729	673	92
1987	1 353	1 317	36	609	744	-	-	737	682	93
1988	1 198	1 152	46	601	597	-	-	734	680	93
1989	1 086	1 044	42	491	595	-	-	639	551	86
2865 Uhrmacher/-in (Hw)										
1980	224	172	52	64	74	85	1	51	47	92
1981	202	149	53	58	66	78	-	78	70	90
1982	179	119	60	55	59	65	-	60	55	92
1983	166	103	63	39	57	70	-	73	60	82
1984	147	95	52	42	42	63	-	60	57	95
1985	119	75	44	35	48	36	-	52	52	100
1986	126	80	46	37	37	52	-	32	32	100
1987	96	58	38	20	38	38	-	47	42	89
1988	75	48	27	21	17	37	-	43	42	98
1989	53	37	16	15	20	18	-	29	25	86
2910 Werkzeugmacher/-in ¹⁵⁾ (IH)										
2910 Werkzeugmacher/-in (Hw)										
1980	6 590	6 480	110	1 773	1 851	1 757	1 209	1 697	1 613	95
1981	6 357	6 227	130	1 495	1 878	1 830	1 154	1 908	1 836	96
1982	6 399	6 266	133	1 647	1 628	1 840	1 284	1 877	1 799	96
1983	6 526	6 382	144	1 732	1 803	1 594	1 397	1 883	1 753	93
1984	6 574	6 431	143	1 772	1 851	1 775	1 176	1 944	1 846	95
1985	6 965	6 827	138	1 878	1 911	1 842	1 334	1 711	1 645	96
1986	7 147	7 002	145	1 941	2 000	1 889	1 317	1 948	1 894	97
1987	6 234	6 087	147	840	2 018	1 999	1 377	1 940	1 872	96
1988	4 505	4 388	117	325	805	1 968	1 407	1 946	1 866	96
1989	2 861	2 766	95	242	350	788	1 481	1 992	1 897	95
2910 Werkzeugmechaniker/-in - Stanz- und Umformtechnik ²⁸⁾ (IH/Hw)										
1987	811	786	25	802	9	-	-	-	-	x
1988	1 942	1 856	86	1 078	855	9	-	-	-	x
1989	2 931	2 788	143	981	1 097	841	12	11	11	x
2912 Stahlformenbauer/-in ¹⁵⁾ (IH)										
1980	394	393	1	106	112	97	79	65	62	95
1981	369	365	4	89	107	109	64	119	105	88
1982	388	385	3	109	96	105	78	93	84	90
1983	368	364	4	94	117	86	71	114	104	91
1984	356	354	2	88	104	110	54	99	91	92
1985	371	368	3	96	93	108	74	94	90	96
1986	386	383	3	123	100	89	74	112	109	97
1987	334	328	6	48	123	102	61	102	101	99
1988	238	235	3	6	38	120	74	84	74	88
1989	137	134	3	3	8	37	89	98	92	94
2912 Werkzeugmechaniker/-in - Formentechnik (IH)										
1987	277	270	7	275	2	-	-	-	-	x
1988	741	719	22	431	307	3	-	-	-	x
1989	1 173	1 126	47	424	437	311	1	-	-	x

Noch: A 2.1 Auszubildende¹⁰⁾ sowie Teilnehmer an Abschlußprüfungen⁴⁾²⁶⁾ 1980 - 1989 nach Ausbildungsberufen

Jahr ⁴⁸⁾	Auszubildende am 31.12. ...							Teilnehmer an Abschlußprüfungen		
	zusammen	männlich	weiblich	davon im ... Ausbildungsjahr				Anzahl	darunter mit bestandener Prüfung	
				1.	2.	3.	4.		Anzahl	Erfolgs- quote ³⁹⁾
2915 Prägwalzengraveur/-in ¹⁵⁾ (IH)										
1980	8	8	-	1	2	5	-	2	2	x
1981	3	3	-	-	1	2	-	3	3	x
1982	6	6	-	3	-	1	2	2	2	x
1983	5	5	-	1	3	-	1	2	2	x
1984	6	6	-	2	1	3	-	1	1	x
1985	10	10	-	5	2	1	2	1	1	x
1986	9	9	-	1	5	2	1	2	2	x
1987	12	12	-	4	1	5	2	1	1	x
1988	8	8	-	2	3	1	2	3	3	x
1989	6	6	-	-	2	3	1	3	3	x
2915 Stahlgraveur/-in ¹⁵⁾ (IH)										
1980	19	17	2	6	6	5	2	4	4	x
1981	19	17	2	3	7	6	3	5	4	x
1982	26	22	4	7	6	7	6	3	3	x
1983	26	19	7	8	6	6	6	7	7	x
1984	26	19	7	7	8	6	5	6	5	x
1985	21	15	6	1	7	8	5	6	6	x
1986	20	14	6	5	2	7	6	4	4	x
1987	17	9	8	3	5	2	7	8	8	x
1988	7	4	3	-	1	5	1	9	8	x
1989	8	4	4	1	-	2	5	1	1	x
3011 Gürtler/-in ¹⁵⁾ (IH)										
3011 Gürtler/-in und Metalldrucker/-in (Hw)										
1980	91	84	7	30	31	29	1	31	25	81
1981	74	67	7	22	24	28	-	29	25	86
1982	77	70	7	32	21	24	-	32	28	88
1983	89	79	10	35	31	23	-	18	16	x
1984	104	91	13	40	32	32	-	27	22	81
1985	108	95	13	38	39	31	-	35	30	86
1986	112	100	12	32	38	42	-	33	22	67
1987	101	90	11	29	33	39	-	47	37	79
1988	78	67	11	18	26	34	-	36	34	94
1989	67	53	14	23	17	27	-	30	25	83
3013 Scherenmonteur/-in ¹⁵⁾ (IH)										
1980	30	23	7	13	7	10	-	7	6	x
1981	32	22	10	8	13	10	1	11	10	x
1982	25	16	9	7	6	12	-	12	11	x
1983	24	17	7	6	6	12	-	12	10	x
1984	20	14	6	7	6	7	-	11	11	x
1985	20	11	9	7	7	6	-	7	7	x
1986	21	13	8	8	7	6	-	6	6	x
1987	18	10	8	3	8	7	-	7	7	x
1988	14	7	7	3	2	9	-	7	7	x
1989	12	3	9	5	2	5	-	9	8	x
3021 Goldschmied/-in (IH/Hw)										
1980	553	206	347	133	153	145	122	131	125	95
1981	571	209	362	152	145	150	124	156	148	95
1982	596	217	379	161	159	140	136	149	144	97
1983	595	213	382	149	172	161	113	155	150	97
1984	648	231	417	180	163	169	136	144	137	95
1985	655	233	422	163	183	156	153	162	150	93
1986	641	211	430	166	178	170	127	180	169	94
1987	646	210	436	157	180	174	135	173	161	93
1988	606	190	416	140	168	178	120	179	170	95
1989	609	193	416	155	149	156	149	155	151	97

Noch: A 2.1 Auszubildende¹⁰⁾ sowie Teilnehmer an Abschlußprüfungen⁴⁾²⁶⁾ 1980 - 1989 nach Ausbildungsberufen

Jahr ⁴⁸⁾	Auszubildende am 31.12. ...							Teilnehmer an Abschlußprüfungen		
	zusammen	männlich	weiblich	davon im ... Ausbildungsjahr				Anzahl	darunter mit bestandener Prüfung	
				1.	2.	3.	4.		Anzahl	Erfolgsquote ³⁹⁾
3021 Silberschmied/-in (Hw)										
1980	8	8	-	1	4	-	3	-	-	x
1981	7	5	2	2	1	4	-	1	1	x
1982	9	6	3	3	2	1	3	1	1	x
1983	8	4	4	4	2	2	-	3	3	x
1984	7	4	3	1	2	1	3	-	-	x
1985	8	6	2	3	1	3	1	1	1	x
1986	8	7	1	1	4	1	2	3	3	x
1987	5	5	-	-	1	3	1	3	1	x
1988	6	6	-	1	1	1	3	1	1	x
1989	4	3	1	2	1	1	-	4	4	x
3031 Zahntechniker/-in (Hw)										
1980	3 556	2 169	1 387	1 050	920	883	703	1 247	1 133	91
1981	3 482	1 975	1 507	891	1 026	866	699	1 001	876	88
1982	3 715	2 060	1 655	975	939	999	802	1 050	865	82
1983	3 714	2 104	1 610	860	971	916	967	976	847	87
1984	3 620	2 026	1 594	905	865	945	905	1 078	912	85
1985	3 718	1 828	1 890	903	1 006	908	901	1 068	887	83
1986	3 269	1 650	1 619	874	829	850	716	1 048	897	86
1987	3 062	1 493	1 569	741	820	747	754	832	672	81
1988	2 934	1 438	1 496	669	748	771	746	952	799	84
1989	2 509	1 050	1 459	588	621	666	634	818	684	84
3041 Augenoptiker/-in (Hw)										
1980	1 478	731	747	477	526	473	2	483	391	81
1981	1 494	717	777	478	484	532	-	504	398	79
1982	1 387	619	768	432	462	493	-	516	420	81
1983	1 417	555	862	506	430	481	-	559	445	80
1984	1 495	561	934	542	497	456	-	531	424	80
1985	1 627	589	1 038	574	551	502	-	494	428	87
1986	1 726	642	1 084	623	563	540	-	506	425	84
1987	1 803	600	1 203	620	605	578	-	576	489	85
1988	1 900	600	1 300	690	617	593	-	598	503	84
1989	1 735	503	1 232	461	655	619	-	661	508	77
3051 Klavier- und Cembalobauer/-in ⁷⁾ (IH/Hw)										
1980	52	44	8	18	15	12	7	10	10	x
1981	66	60	6	27	17	14	8	6	6	x
1982	65	56	9	9	27	19	10	9	9	x
1983	58	48	10	14	16	17	11	12	12	x
1984	60	49	11	23	18	9	10	18	18	x
1985	59	47	12	18	26	11	4	11	11	x
1986	62	53	9	8	24	20	10	7	5	x
1987	39	33	6	6	10	16	7	16	15	x
1988	49	39	10	15	9	13	12	16	16	x
1989	36	27	9	9	11	9	7	10	9	x
3052 Orgel- und Harmoniumbauer/-in ⁷⁾ (IH/Hw)										
1980	81	80	1	19	33	16	13	9	7	x
1981	88	85	3	17	24	35	12	8	8	x
1982	78	75	3	13	19	22	24	14	14	x
1983	77	72	5	23	16	20	18	22	21	x
1984	80	75	5	20	24	21	15	20	20	x
1985	72	70	2	10	25	30	7	16	16	x
1986	64	62	2	13	8	24	19	17	17	x
1987	52	50	2	21	11	6	14	17	17	x
1988	56	53	3	12	20	15	9	11	11	x
1989	51	48	3	10	11	17	13	6	6	x

Noch: A 2.1 Auszubildende¹⁰⁾ sowie Teilnehmer an Abschlußprüfungen⁴⁾²⁶⁾ 1980 - 1989 nach Ausbildungsberufen

Jahr ⁴⁸⁾	Auszubildende am 31.12. ...							Teilnehmer an Abschlußprüfungen		
	zusammen	männlich	weiblich	davon im ... Ausbildungsjahr				Anzahl	darunter mit bestandener Prüfung	
				1.	2.	3.	4.		Anzahl	Erfolgsquote ³⁹⁾
3053 Metallblasinstrumentenmacher/-in (IH)										
3053 Metallblasinstrumenten- und Schlagzeugmacher/-in (Hw)										
1980	12	11	1	4	3	5	-	4	2	x
1981	18	18	-	10	4	4	-	4	4	x
1982	18	18	-	3	10	5	-	3	3	x
1983	21	21	-	6	5	10	-	4	4	x
1984	16	14	2	4	6	6	-	9	9	x
1985	17	15	2	6	3	8	-	5	4	x
1986	14	12	2	4	6	4	-	3	3	x
1987	10	10	-	1	4	5	-	2	2	x
1988	5	5	-	1	1	3	-	7	7	x
1989	4	4	-	2	1	1	-	3	3	x
3054 Geigenbauer/-in (Hw)										
1980	3	3	-	-	2	1	-	3	3	x
1981	4	4	-	1	-	3	-	-	-	x
1982	4	4	-	2	1	1	-	1	1	x
1983	7	4	3	5	2	-	-	1	1	x
1984	10	7	3	2	7	1	-	1	1	x
1985	11	6	5	-	4	7	-	-	-	x
1986	8	4	4	2	1	5	-	2	2	x
1987	8	5	3	3	3	2	-	2	2	x
1988	17	14	3	6	8	3	-	3	3	x
1989	8	8	-	-	4	4	-	2	2	x
3054 Zupfinstrumentenmacher/-in (Hw)										
1980	1	1	-	-	1	-	-	-	-	x
1981	1	1	-	-	-	1	-	-	-	x
1982	1	1	-	-	-	1	-	-	-	x
1983	-	-	-	-	-	-	-	-	-	x
1984	-	-	-	-	-	-	-	-	-	x
1985	-	-	-	-	-	-	-	-	-	x
1986	1	1	-	1	-	-	-	-	-	x
1987	1	1	-	-	1	-	-	-	-	x
1988	-	-	-	-	-	-	-	-	-	x
1989	-	-	-	-	-	-	-	-	-	x
3055 Holzblasinstrumentenmacher/-in (IH)										
1985	-	-	-	-	-	-	-	2	1	x
1986	-	-	-	-	-	-	-	-	-	x
1987	-	-	-	-	-	-	-	-	-	x
1988	-	-	-	-	-	-	-	-	-	x
1989	-	-	-	-	-	-	-	-	-	x
3059 Handzuginstrumentenmacher/-in (Hw)										
1987	1	1	-	-	-	1	-	-	-	x
1988	-	-	-	-	-	-	-	-	-	x
1989	-	-	-	-	-	-	-	-	-	x
3110 Elektroanlageninstallateur/-in ¹⁵⁾ (IH)										
1980	5 473	5 424	49	2 597	2 848	16	12	3 231	3 044	94
1981	5 332	5 276	56	2 419	2 897	16	-	3 130	3 000	96
1982	5 137	5 073	64	2 393	2 728	15	1	3 188	3 053	96
1983	5 113	5 049	64	2 418	2 683	10	2	3 072	2 992	97
1984	5 057	4 993	64	2 347	2 663	42	5	3 257	3 083	95
1985	4 905	4 839	66	2 300	2 549	27	29	3 481	3 286	94
1986	4 635	4 573	62	2 125	2 480	4	26	3 385	3 281	97
1987	2 682	2 627	55	404	2 278	-	-	3 331	3 232	97
1988	480	441	39	56	424	-	-	3 268	3 148	96
1989	93	81	12	22	71	-	-	671	620	92

Noch: A 2.1 Auszubildende¹⁰⁾ sowie Teilnehmer an Abschlußprüfungen⁴⁾²⁶⁾ 1980 - 1989 nach Ausbildungsberufen

Jahr ⁴⁸⁾	Auszubildende am 31.12. ...							Teilnehmer an Abschlußprüfungen		
	zusammen	männlich	weiblich	davon im ... Ausbildungsjahr				Anzahl	darunter mit bestandener Prüfung	
				1.	2.	3.	4.		Anzahl	Erfolgsquote ³⁹⁾
3110 Elektroinstallateur/-in (Hw)										
1980	15 308	15 246	62	3 973	4 284	3 833	3 218	3 643	2 901	80
1981	14 893	14 837	56	3 006	4 269	4 195	3 423	4 203	3 242	77
1982	14 671	14 602	69	3 294	3 363	4 137	3 877	4 613	3 597	78
1983	14 665	14 558	107	3 817	3 740	3 279	3 829	4 903	3 874	79
1984	14 526	14 414	112	3 729	3 974	3 582	3 241	4 883	3 667	75
1985	14 210	14 095	115	3 036	3 980	3 945	3 249	3 661	2 829	77
1986	13 775	13 660	115	3 098	3 286	3 817	3 574	4 009	3 295	82
1987	13 038	12 906	132	3 080	3 210	3 235	3 513	4 246	3 323	78
1988	12 353	12 220	133	3 273	3 107	3 042	2 931	4 199	3 208	76
1989	12 103	11 948	155	3 169	3 196	2 897	2 841	3 637	2 738	75
3110 Elektroinstallationspraktiker/-in (IH)										
1987	1	1	-	-	1	-	-	1	-	x
1988	-	-	-	-	-	-	-	-	-	x
1989	-	-	-	-	-	-	-	-	-	x
3110 Energieanlagenelektroniker/-in ¹⁵⁾²⁸⁾ (IH/Hw)										
1980	4 616	4 598	18	345	258	2 382	1 631	2 358	2 259	96
1981	4 823	4 790	33	437	358	2 385	1 643	2 540	2 407	95
1982	5 660	5 621	39	528	462	2 564	2 106	2 437	2 375	97
1983	5 977	5 928	49	726	581	2 528	2 142	2 510	2 436	97
1984	6 105	6 039	66	741	879	2 517	1 968	2 528	2 463	97
1985	6 488	6 430	58	803	787	2 695	2 203	2 655	2 616	99
1986	7 156	7 075	81	1 205	850	2 663	2 438	2 795	2 746	98
1987	6 918	6 821	97	245	1 350	2 945	2 378	3 039	2 982	98
1988	5 542	5 465	77	51	241	2 944	2 306	2 898	2 831	98
1989	2 958	2 911	47	19	59	528	2 352	2 830	2 745	97
3110 Energieelektroniker/-in - Anlagentechnik ²⁸⁾ (IH/Hw)										
1987	872	860	12	870	2	-	-	-	-	x
1988	1 885	1 831	54	987	897	1	-	-	-	x
1989	2 813	2 745	68	945	1 001	865	2	-	-	x
3114 Kraftfahrzeugelektriker/-in (IH/Hw)										
1980	1 362	1 356	6	446	477	422	17	513	420	82
1981	1 308	1 302	6	343	475	490	-	525	448	85
1982	1 231	1 226	5	389	360	482	-	514	452	88
1983	1 097	1 088	9	324	384	389	-	538	398	74
1984	1 097	1 090	7	358	335	404	-	465	379	82
1985	1 110	1 106	4	393	373	344	-	462	414	90
1986	1 095	1 088	7	331	388	376	-	416	348	84
1987	1 113	1 103	10	372	361	380	-	428	363	85
1988	1 075	1 060	15	330	395	350	-	454	407	90
1989	1 064	1 047	17	339	343	382	-	365	299	82
3115 Energieelektroniker/-in - Betriebstechnik (IH)										
1987	1 776	1 760	16	1 771	5	-	-	-	-	x
1988	3 948	3 863	85	2 139	1 799	10	-	9	9	x
1989	6 048	5 901	147	2 095	2 179	1 760	14	1	1	x
3116 Industrieelektroniker/-in - Produktionstechnik (IH)										
1987	101	100	1	101	-	-	-	-	-	x
1988	227	223	4	120	107	-	-	-	-	x
1989	356	342	14	125	125	104	2	-	-	x
3120 Fernmeldeanlagenelektroniker/-in ⁷⁾ (Hw)										
1980	130	129	1	40	30	31	29	41	27	66
1981	120	120	-	27	41	35	17	38	34	89
1982	131	130	1	30	32	40	29	25	24	96
1983	151	147	4	56	33	31	31	41	35	85
1984	178	176	2	50	55	34	39	44	35	80
1985	221	220	1	69	51	59	42	34	31	91
1986	216	215	1	58	59	51	48	47	38	81
1987	212	207	5	56	53	58	45	51	48	94
1988	207	202	5	55	52	48	52	60	56	93
1989	211	202	9	58	51	53	49	53	50	94

Noch: A 2.1 Auszubildende⁽¹⁰⁾ sowie Teilnehmer an Abschlußprüfungen⁽⁴⁾⁽²⁶⁾ 1980 - 1989 nach Ausbildungsberufen

Jahr ⁴⁸⁾	Auszubildende am 31.12. ...							Teilnehmer an Abschlußprüfungen		
	zusammen	männlich	weiblich	davon im ... Ausbildungsjahr				Anzahl	darunter mit bestandener Prüfung	
				1.	2.	3.	4.		Anzahl	Erfolgs- quote ³⁹⁾
3120 Kommunikationselektroniker/-in - Telekommunikationstechnik ⁷⁾⁽²⁸⁾ (IH/Hw/ÖD)										
1980	3 932	3 834	98	1 228	1 349	1 167	188	1 505	1 435	95
1981	3 931	3 825	106	1 187	1 313	1 216	215	1 533	1 463	95
1982	3 943	3 808	135	1 197	1 285	1 211	250	1 542	1 461	95
1983	4 084	3 931	153	1 348	1 312	1 200	224	1 577	1 541	98
1984	4 463	4 259	204	1 497	1 481	1 267	218	1 532	1 479	97
1985	4 674	4 451	223	1 474	1 600	1 388	212	1 605	1 526	95
1986	4 873	4 619	254	1 530	1 586	1 536	221	1 730	1 674	97
1987	4 874	4 594	280	1 503	1 583	1 553	235	1 898	1 785	94
1988	4 465	4 172	293	1 296	1 517	1 440	212	1 954	1 752	90
1989	3 996	3 746	250	1 113	1 287	1 478	118	1 585	1 526	96
3130 Elektromaschinenbauer/-in (Hw)										
1980	846	838	8	228	239	214	165	208	180	87
1981	816	804	12	181	226	230	179	242	186	77
1982	832	817	15	186	199	247	200	245	191	78
1983	816	803	13	197	195	194	230	245	189	77
1984	794	784	10	216	205	180	193	267	202	76
1985	869	858	11	225	238	199	207	238	150	63
1986	819	809	10	203	205	226	185	243	206	85
1987	772	762	10	179	190	196	207	226	188	83
1988	719	708	11	160	179	182	198	201	164	82
1989	618	606	12	147	168	150	153	215	172	80
3130 Elektromaschinenmonteur/-in ⁷⁾ (IH)										
1980	181	171	10	63	71	46	1	112	103	92
1981	186	179	7	66	69	49	2	116	102	88
1982	195	189	6	64	80	47	4	121	105	87
1983	201	196	5	67	69	65	-	128	113	88
1984	199	195	4	71	72	56	-	131	128	98
1985	189	188	1	66	70	53	-	120	114	95
1986	197	192	5	69	65	63	-	119	115	97
1987	187	180	7	71	65	51	-	136	130	96
1988	166	161	5	40	69	57	-	110	102	93
1989	148	143	5	43	45	60	-	216	196	91
3140 Elektrogerätemechaniker/-in ¹⁵⁾ (IH)										
1980	686	668	18	327	356	3	-	406	361	89
1981	668	651	17	311	354	3	-	419	376	90
1982	663	633	30	309	350	4	-	403	373	93
1983	674	648	26	302	366	5	1	422	389	92
1984	675	651	24	324	342	6	3	406	361	89
1985	737	714	23	345	385	3	4	442	405	92
1986	706	678	28	318	385	-	3	456	429	94
1987	436	414	22	93	343	-	-	533	488	92
1988	117	110	7	7	110	-	-	560	514	92
1989	24	24	-	5	19	-	-	228	203	89
3140 Elektrogerätezusammenbauer/-in (IH)										
1987	15	15	-	8	7	-	-	11	10	x
1988	18	16	2	9	9	-	-	7	6	x
1989	19	18	1	11	8	-	-	7	7	x
3141 Elektromechaniker/-in (Hw)										
1980	471	462	9	132	136	115	88	159	144	91
1981	461	450	11	136	114	115	96	109	100	92
1982	504	490	14	125	141	123	115	120	115	96
1983	527	505	22	138	135	136	118	102	95	93
1984	522	503	19	139	137	131	115	115	104	90
1985	543	528	15	120	165	136	122	179	159	89
1986	633	617	16	161	154	178	140	162	142	88
1987	678	648	30	182	172	168	156	198	168	85
1988	644	617	27	152	167	167	158	201	177	88
1989	627	590	37	172	150	149	156	133	127	95

Noch: A 2.1 Auszubildende¹⁰⁾ sowie Teilnehmer an Abschlußprüfungen⁴⁾²⁶⁾ 1980 - 1989 nach Ausbildungsberufen

Jahr ⁴⁸⁾	Auszubildende am 31.12. ...							Teilnehmer an Abschlußprüfungen		
	zusammen	männlich	weiblich	davon im ... Ausbildungsjahr				Anzahl	darunter mit bestandener Prüfung	
				1.	2.	3.	4.		Anzahl	Erfolgs- quote ³⁹⁾
3142 Büroinformationselektroniker/-in ⁷⁾ (Hw)										
1980	675	668	7	212	172	161	130	172	147	85
1981	632	620	12	115	206	178	133	158	140	89
1982	641	626	15	139	134	204	164	179	163	91
1983	579	566	13	123	136	132	188	193	158	82
1984	543	529	14	149	131	127	136	215	186	87
1985	539	524	15	132	152	126	129	146	135	92
1986	545	530	15	132	150	138	125	143	133	93
1987	582	559	23	153	140	155	134	151	124	82
1988	565	541	24	142	148	137	138	169	143	85
1989	556	527	29	123	151	134	148	146	123	84
3142 Energiegeräteelektroniker/-in ¹⁵⁾²⁸⁾ (IH/Hw)										
1980	479	462	17	50	45	235	149	284	265	93
1981	521	499	22	33	50	253	185	250	236	94
1982	596	571	25	43	46	274	233	258	248	96
1983	670	644	26	64	64	278	264	296	278	94
1984	730	701	29	56	94	309	271	294	289	98
1985	784	747	37	110	103	316	255	279	273	98
1986	849	814	35	126	113	358	252	339	319	94
1987	952	928	24	92	162	372	326	356	338	95
1988	843	818	25	22	114	408	299	485	465	96
1989	516	495	21	-	19	164	333	394	377	96
3142 Feingeräteelektroniker/-in ¹⁵⁾²⁸⁾ (IH/Hw)										
1980	145	142	3	16	18	68	43	50	44	88
1981	151	146	5	9	19	76	47	79	75	95
1982	161	156	5	24	20	71	46	84	77	92
1983	168	162	6	26	27	63	52	67	65	97
1984	197	187	10	30	33	96	38	81	78	96
1985	216	202	14	30	33	84	69	69	68	99
1986	257	238	19	34	35	112	76	86	80	93
1987	219	204	15	4	32	103	80	111	108	97
1988	200	180	20	3	7	100	90	103	96	93
1989	111	101	10	-	2	38	71	132	124	94
3142 Industrieelektroniker/-in - Gerätetechnik (IH)										
1987	203	189	14	202	1	-	-	-	-	x
1988	515	483	32	304	210	1	-	-	-	x
1989	769	716	53	271	300	198	-	-	-	x
3143 Informationselektroniker/-in ¹⁵⁾ (IH)										
1980	381	374	7	29	16	230	106	183	172	94
1981	514	506	8	46	29	244	195	185	179	97
1982	638	627	11	37	53	305	243	266	257	97
1983	766	745	21	54	55	384	273	278	263	95
1984	801	771	30	76	62	390	273	368	343	93
1985	973	934	39	174	107	352	340	347	335	97
1986	1 266	1 211	55	328	189	370	379	353	340	96
1987	1 184	1 153	31	70	286	454	374	467	444	95
1988	862	817	45	3	65	371	423	634	592	93
1989	409	379	30	1	3	79	326	461	454	98
3143 Kommunikationselektroniker/-in - Informationstechnik (IH)										
1987	463	432	31	417	46	-	-	-	-	x
1988	937	870	67	459	338	140	-	-	-	x
1989	1 240	1 154	86	276	407	438	119	23	23	x
3143 Nachrichtengerätemechaniker/-in ¹⁵⁾²⁸⁾ (IH/Hw)										
1980	705	676	29	342	362	-	1	394	385	98
1981	754	728	26	344	403	7	-	504	478	95
1982	831	789	42	428	399	4	-	500	484	97
1983	799	757	42	339	453	7	-	504	490	97
1984	857	823	34	440	409	6	2	538	496	92
1985	937	904	33	452	482	1	2	535	512	96
1986	793	746	47	316	472	4	1	581	561	97
1987	441	399	42	94	347	-	-	708	655	93
1988	112	98	14	12	100	-	-	721	689	96
1989	21	17	4	3	18	-	-	219	185	84

Noch: A 2.1 Auszubildende⁽¹⁰⁾ sowie Teilnehmer an Abschlußprüfungen⁽¹²⁶⁾ 1980 - 1989 nach Ausbildungsberufen

Jahr ⁴⁸⁾	Auszubildende am 31.12. ...							Teilnehmer an Abschlußprüfungen		
	zusammen	männlich	weiblich	davon im ... Ausbildungsjahr				Anzahl	darunter mit bestandener Prüfung	
				1.	2.	3.	4.		Anzahl	Erfolgs- quote ³⁹⁾
3151 Radio- und Fernsehtechniker/-in (Hw)										
1980	3 518	3 473	45	859	960	963	736	1 147	814	71
1981	3 485	3 436	49	836	935	912	802	1 083	822	76
1982	3 601	3 556	45	874	956	892	879	1 142	927	81
1983	3 711	3 647	64	953	946	942	870	1 010	771	76
1984	3 664	3 600	64	822	1 004	890	948	1 210	890	74
1985	3 479	3 413	66	738	930	957	854	1 094	858	78
1986	3 362	3 301	61	727	784	928	923	1 092	815	75
1987	3 055	2 995	60	707	791	731	826	1 170	883	75
1988	2 924	2 853	71	758	713	755	698	991	762	77
1989	2 893	2 805	88	718	808	686	681	929	636	68
3153 Funkelektroniker/-in ¹⁵⁾ (IH)										
1980	42	42	-	3	2	20	17	108	103	95
1981	48	46	2	-	3	27	18	82	73	89
1982	79	76	3	7	1	30	41	80	76	95
1983	73	70	3	3	4	20	46	114	96	84
1984	70	68	2	4	3	19	44	59	51	86
1985	54	53	1	4	5	23	22	28	23	82
1986	90	88	2	21	4	41	24	27	24	89
1987	106	102	4	11	20	39	36	44	38	86
1988	105	102	3	8	10	52	35	70	63	90
1989	76	75	1	-	7	25	44	51	46	90
3153 Kommunikationselektroniker/-in - Funktechnik (IH)										
1987	44	43	1	42	2	-	-	-	-	x
1988	115	106	9	70	43	2	-	-	-	x
1989	178	166	12	65	72	39	2	-	-	x
3159 Hörgeräteakustiker/-in (Hw)										
1980	68	26	42	25	25	18	-	21	17	x
1981	94	52	42	23	41	30	-	17	13	x
1982	95	49	46	28	28	39	-	-	-	x
1983	91	39	52	34	29	28	-	34	20	59
1984	111	46	65	43	35	33	-	39	22	56
1985	127	54	73	41	46	40	-	45	35	78
1986	153	68	85	63	46	44	-	76	53	70
1987	212	94	118	53	87	72	-	48	35	73
1988	192	89	103	52	51	89	-	77	67	87
1989	161	67	94	59	49	53	-	87	80	92
3229 Industriewerker/-in (Blinde und hochgradig Sehbehinderte) (IH)										
1987	18	18	-	13	5	-	-	13	12	x
1988	22	21	1	12	10	-	-	6	6	x
1989	5	4	1	-	5	-	-	8	8	x
3237 Metallbearbeiter/-in (IH/Hw)										
1987	172	168	4	81	44	47	-	28	27	96
1988	186	183	3	72	80	34	-	45	40	89
1989	196	194	2	85	71	40	-	45	37	82
3237 Metallfeinbearbeiter/-in (Hw)										
1987	13	13	-	6	4	3	-	2	1	x
1988	14	14	-	4	5	5	-	2	2	x
1989	9	9	-	1	3	5	-	4	4	x
3237 Metallwerker/-in (IH/Hw)										
1987	135	134	1	68	67	-	-	93	75	81
1988	109	108	1	49	60	-	-	63	58	92
1989	105	103	2	55	50	-	-	59	50	85
3238 Maschinenwerker/-in (Blinde und hochgradig Sehbehinderte) (IH)										
1987	4	4	-	1	2	1	-	1	1	x
1988	8	8	-	4	2	2	-	1	1	x
1989	11	11	-	5	4	2	-	2	2	x

Noch: A 2.1 Auszubildende¹⁰⁾ sowie Teilnehmer an Abschlußprüfungen⁴⁾²⁶⁾ 1980 - 1989 nach Ausbildungsberufen

Jahr ⁴⁸⁾	Auszubildende am 31.12. ...							Teilnehmer an Abschlußprüfungen		
	zusammen	männlich	weiblich	davon im ... Ausbildungsjahr				Anzahl	darunter mit bestandener Prüfung	
				1.	2.	3.	4.		Anzahl	Erfolgsquote ³⁹⁾
3314 Textilmaschinenführer/-in - Spinnerei (IH)										
1980	266	160	106	158	108	-	-	63	58	92
1981	180	111	69	54	126	-	-	117	106	91
1982	120	89	31	72	48	-	-	122	111	91
1983	175	129	46	105	70	-	-	47	37	79
1984	206	160	46	107	99	-	-	73	64	88
1985	229	167	62	130	99	-	-	85	80	94
1986	220	165	55	103	117	-	-	117	107	91
1987	208	165	43	110	98	-	-	113	108	96
1988	178	143	35	80	98	-	-	93	88	95
1989	140	109	31	68	72	-	-	100	92	92
3316 Textilmechaniker/-in - Spinnerei (IH)										
1980	16	15	1	5	-	11	-	21	21	x
1981	15	14	1	-	3	12	-	17	16	x
1982	10	10	-	-	-	10	-	16	16	x
1983	9	9	-	-	-	9	-	9	9	x
1984	19	17	2	5	-	14	-	10	8	x
1985	26	22	4	3	5	18	-	12	12	x
1986	21	20	1	1	3	17	-	19	19	x
1987	27	25	2	2	1	24	-	16	16	x
1988	25	24	1	4	2	19	-	22	22	x
1989	24	23	1	-	4	20	-	20	20	x
3324 Seiler/-in (Hw)										
1987	1	1	-	-	1	-	-	-	-	x
1988	1	1	-	-	-	1	-	-	-	x
1989	-	-	-	-	-	-	-	-	-	x
3414 Musterprogrammierer/-in - Weberei ⁷⁾ (IH)										
1980	3	2	1	-	-	3	-	1	1	x
1981	-	-	-	-	-	-	-	2	2	x
1982	-	-	-	-	-	-	-	-	-	x
1983	1	1	-	1	-	-	-	-	-	x
1984	1	1	-	-	1	-	-	-	-	x
1985	3	1	2	-	-	3	-	-	-	x
1986	-	-	-	-	-	-	-	3	3	x
1987	1	1	-	-	-	1	-	-	-	x
1988	1	-	1	-	-	1	-	1	1	x
1989	-	-	-	-	-	-	-	1	1	x
3421 Textilmaschinenführer/-in - Weberei ²⁸⁾ (IH/Hw)										
1980	533	460	73	266	265	2	-	257	234	91
1981	394	309	85	151	242	1	-	282	257	91
1982	353	295	58	206	147	-	-	263	238	90
1983	444	387	57	251	193	-	-	173	140	81
1984	545	472	73	312	232	1	-	208	188	90
1985	650	562	88	335	315	-	-	249	228	92
1986	637	542	95	309	328	-	-	361	328	91
1987	592	505	87	292	300	-	-	342	324	95
1988	580	481	99	285	295	-	-	338	318	94
1989	512	412	100	254	258	-	-	340	324	95
3421 Textilmechaniker/-in - Bandweberei ⁷⁾ (IH)										
1980	9	9	-	2	1	6	-	20	17	x
1981	9	9	-	2	4	3	-	9	7	x
1982	11	8	3	1	3	7	-	8	8	x
1983	13	11	2	4	5	4	-	11	11	x
1984	13	13	-	4	4	5	-	7	7	x
1985	16	13	3	4	6	6	-	5	5	x
1986	21	17	4	5	4	12	-	4	4	x
1987	17	14	3	5	5	7	-	6	6	x
1988	19	13	6	9	7	3	-	9	8	x
1989	29	20	9	9	12	8	-	3	2	x

Noch: A 2.1 Auszubildende¹⁰⁾ sowie Teilnehmer an Abschlußprüfungen⁴⁾²⁶⁾ 1980 - 1989 nach Ausbildungsberufen

Jahr ⁴⁸⁾	Auszubildende am 31.12. ...							Teilnehmer an Abschlußprüfungen		
	zusammen	männlich	weiblich	davon im ... Ausbildungsjahr				Anzahl	darunter mit bestandener Prüfung	
				1.	2.	3.	4.		Anzahl	Erfolgs- quote ³⁹⁾
3422 Weber/-in (Hw)										
1980	6	-	6	2	3	1	-	18	18	x
1981	5	-	5	1	2	2	-	25	24	96
1982	9	-	9	4	3	2	-	20	20	x
1983	5	-	5	-	5	-	-	24	24	x
1984	10	-	10	2	3	5	-	20	20	x
1985	13	1	12	6	1	6	-	21	20	x
1986	16	2	14	9	4	3	-	31	31	100
1987	17	2	15	-	10	7	-	17	17	x
1988	13	1	12	2	3	8	-	16	16	x
1989	9	1	8	1	3	5	-	19	19	x
3424 Textilstopfer/-in ⁷⁾ (IH)										
1980	126	-	126	74	52	-	-	50	43	86
1981	108	-	108	31	77	-	-	64	54	84
1982	55	-	55	29	26	-	-	79	75	95
1983	63	2	61	36	27	-	-	29	26	90
1984	83	2	81	52	31	-	-	22	21	x
1985	98	-	98	51	47	-	-	34	33	97
1986	92	1	91	42	50	-	-	42	40	95
1987	88	1	87	46	42	-	-	50	50	100
1988	89	2	87	43	46	-	-	41	40	98
1989	67	3	64	27	40	-	-	37	36	97
3426 Textilmechaniker/-in - Weberei (IH)										
1980	79	77	2	7	6	66	-	59	58	98
1981	75	71	4	7	4	64	-	60	60	100
1982	58	57	1	2	3	53	-	61	61	100
1983	45	41	4	5	3	37	-	55	52	95
1984	71	65	6	16	7	48	-	39	39	100
1985	87	80	7	10	17	60	-	48	48	100
1986	125	112	13	18	12	95	-	66	65	98
1987	126	108	18	14	17	95	-	102	101	99
1988	125	113	12	10	15	100	-	95	94	99
1989	107	99	8	11	10	86	-	105	103	98
3431 Textilmaschinenführer/-in - Tufting (IH)										
1987	7	7	-	7	-	-	-	-	-	x
1988	8	8	-	3	5	-	-	-	-	x
1989	6	6	-	3	3	-	-	7	6	x
3436 Textilmechaniker/-in - Tufting (IH)										
1988	2	2	-	2	-	-	-	-	-	x
1989	7	6	1	-	3	4	-	-	-	x
3441 Textilmaschinenführer/-in - Maschenindustrie ²⁸⁾ (IH/Hw)										
1980	42	37	5	17	25	-	-	21	17	x
1981	34	28	6	14	20	-	-	19	19	x
1982	37	34	3	21	16	-	-	27	23	85
1983	52	48	4	22	29	1	-	18	15	x
1984	51	46	5	30	21	-	-	35	34	97
1985	49	45	4	18	31	-	-	26	24	92
1986	57	54	3	31	26	-	-	41	41	100
1987	56	53	3	27	29	-	-	37	36	97
1988	53	49	4	26	27	-	-	46	39	85
1989	50	45	5	26	24	-	-	38	36	95
3442 Stricker/-in (Hw)										
1980	15	1	14	4	4	7	-	3	3	x
1981	15	1	14	4	6	5	-	5	5	x
1982	10	3	7	5	3	2	-	3	3	x
1983	12	6	6	2	6	4	-	3	3	x
1984	17	8	9	4	6	7	-	4	4	x
1985	19	8	11	9	6	4	-	5	5	x
1986	19	6	13	10	6	3	-	4	4	x
1987	23	8	15	6	11	6	-	2	2	x
1988	19	6	13	3	6	10	-	7	7	x
1989	8	2	6	2	2	4	-	11	11	x

Noch: A 2.1 Auszubildende¹⁰⁾ sowie Teilnehmer an Abschlußprüfungen⁴⁾²⁶⁾ 1980 - 1989 nach Ausbildungsberufen

Jahr ⁴⁸⁾	Auszubildende am 31.12. ...							Teilnehmer an Abschlußprüfungen		
	zusammen	männlich	weiblich	davon im ... Ausbildungsjahr				Anzahl	darunter mit bestandener Prüfung	
				1.	2.	3.	4.		Anzahl	Erfolgs- quote ³⁹⁾
3446 Textilmechaniker/-in - Ketten- und Raschelwirkerei (IH)										
1980	7	7	-	2	1	4	-	2	2	x
1981	7	7	-	-	2	4	1	6	6	x
1982	4	4	-	-	-	4	-	6	6	x
1983	4	4	-	1	1	2	-	3	3	x
1984	2	2	-	-	-	2	-	2	2	x
1985	4	4	-	1	-	3	-	3	3	x
1986	6	5	1	-	-	6	-	2	2	x
1987	4	4	-	1	2	1	-	11	11	x
1988	7	7	-	-	1	6	-	2	2	x
1989	4	4	-	2	-	2	-	11	11	x
3446 Textilmechaniker/-in - Strickerei und Wirkerei (IH)										
1980	2	2	-	1	1	-	-	2	2	x
1981	8	8	-	2	2	4	-	3	3	x
1982	12	11	1	7	1	4	-	5	5	x
1983	10	9	1	3	3	4	-	4	3	x
1984	13	11	2	3	4	6	-	4	4	x
1985	16	14	2	4	6	6	-	11	11	x
1986	22	21	1	6	4	12	-	6	4	x
1987	29	21	8	7	8	14	-	10	8	x
1988	16	15	1	1	7	8	-	12	12	x
1989	16	16	-	2	2	12	-	13	12	x
3446 Textilmechaniker/-in - Strumpf- und Feinstrumpfundstrickerei (IH)										
1980	7	7	-	5	1	1	-	6	6	x
1981	6	6	-	-	2	4	-	5	5	x
1982	6	6	-	-	-	6	-	4	4	x
1983	6	5	1	1	-	5	-	5	5	x
1984	7	6	1	-	1	6	-	5	5	x
1985	8	8	-	-	-	8	-	6	6	x
1986	3	3	-	-	-	3	-	7	6	x
1987	4	4	-	-	-	4	-	3	3	x
1988	9	9	-	2	-	7	-	4	4	x
1989	7	7	-	1	2	4	-	6	6	x
3451 Textilmaschinenführer/-in - Vliesstoff (IH)										
1989	1	1	-	-	1	-	-	-	-	x
3451 Textilmechaniker/-in - Vliesstoff (IH)										
1988	3	3	-	3	-	-	-	-	-	x
1989	5	5	-	3	2	-	-	-	-	x
3469 Schmucktextilienhersteller/-in ⁷⁾ (IH)										
1980	24	10	14	12	12	-	-	6	5	x
1981	17	9	8	6	11	-	-	9	9	x
1982	22	6	16	14	5	3	-	9	9	x
1983	26	4	22	8	13	5	-	2	2	x
1984	24	7	17	5	8	11	-	5	5	x
1985	20	6	14	5	6	9	-	11	10	x
1986	28	9	19	4	10	14	-	7	7	x
1987	16	5	11	5	3	8	-	13	13	x
1988	14	3	11	8	4	2	-	7	7	x
1989	19	6	13	10	5	4	-	5	5	x
3510 Bekleidungsschneider/-in (IH)										
1980	666	28	638	83	131	444	8	418	391	94
1981	620	31	589	31	85	504	-	455	431	95
1982	462	23	439	24	47	389	2	505	484	96
1983	321	27	294	48	48	222	3	427	399	93
1984	411	29	382	39	79	293	-	256	251	98
1985	585	37	548	136	76	373	-	318	313	98
1986	616	47	569	75	149	392	-	405	381	94
1987	663	41	622	97	100	466	-	474	463	98
1988	679	41	638	179	115	385	-	481	446	93
1989	806	39	767	210	200	396	-	452	437	97

Noch: A 2.1 Auszubildende¹⁰⁾ sowie Teilnehmer an Abschlußprüfungen⁴⁾²⁶⁾ 1980 - 1989 nach Ausbildungsberufen

Jahr ⁴⁸⁾	Auszubildende am 31.12. ...							Teilnehmer an Abschlußprüfungen		
	zusammen	männlich	weiblich	davon im ... Ausbildungsjahr				Anzahl	darunter mit bestandener Prüfung	
				1.	2.	3.	4.		Anzahl	Erfolgsquote ³⁹⁾
3511 Herrenschneider/-in (Hw)										
1980	191	31	160	60	68	58	5	59	59	100
1981	165	32	133	45	64	56	-	60	58	97
1982	185	34	151	85	44	56	-	57	56	98
1983	202	40	162	76	86	40	-	53	51	96
1984	222	42	180	74	71	77	-	37	34	92
1985	261	37	224	127	70	64	-	66	64	97
1986	256	52	204	65	119	72	-	54	53	98
1987	238	50	188	58	68	112	-	75	73	97
1988	167	43	124	51	54	62	-	113	105	93
1989	142	37	105	41	48	53	-	54	53	98
3512 Damenschneider/-in (Hw)										
1980	800	9	791	257	249	279	15	311	305	98
1981	671	8	663	199	238	234	-	321	301	94
1982	648	9	639	211	215	222	-	238	229	96
1983	688	12	676	247	255	186	-	251	238	95
1984	929	13	916	357	300	272	-	256	234	91
1985	1 267	34	1 233	567	421	279	-	360	338	94
1986	1 903	62	1 841	621	742	540	-	486	434	89
1987	1 875	55	1 820	501	666	708	-	846	770	91
1988	1 634	80	1 554	456	531	647	-	1 196	1 045	87
1989	1 402	45	1 357	393	529	480	-	1 415	1 240	88
3520 Bekleidungsfertiger/-in ²⁸⁾ (IH/Hw)										
1980	2 410	62	2 348	629	1 756	25	-	1 662	1 483	89
1981	1 820	29	1 791	331	1 482	7	-	1 798	1 600	89
1982	1 249	24	1 225	371	853	25	-	1 629	1 435	88
1983	1 441	30	1 411	424	1 009	7	1	923	820	89
1984	1 678	43	1 635	536	1 130	12	-	1 066	941	88
1985	1 868	46	1 822	474	1 392	2	-	1 252	1 141	91
1986	1 775	43	1 732	498	1 272	5	-	1 422	1 293	91
1987	1 779	50	1 729	435	1 344	-	-	1 394	1 308	94
1988	1 533	48	1 485	346	1 187	-	-	1 428	1 271	89
1989	1 312	48	1 264	299	1 013	-	-	1 339	1 259	94
3520 Bekleidungsnäher/-in ²⁸⁾ (IH/Hw)										
1980	1 442	33	1 409	1 404	38	-	-	2 643	2 414	91
1981	887	13	874	852	35	-	-	2 133	1 904	89
1982	1 042	30	1 012	1 019	23	-	-	1 347	1 175	87
1983	1 057	17	1 040	1 010	47	-	-	1 417	1 246	88
1984	1 205	32	1 173	1 169	34	2	-	1 542	1 453	94
1985	1 241	36	1 205	1 230	11	-	-	1 784	1 682	94
1986	1 226	41	1 185	1 213	13	-	-	1 840	1 719	93
1987	1 044	25	1 019	1 043	1	-	-	1 740	1 596	92
1988	1 023	29	994	1 023	-	-	-	1 624	1 502	92
1989	854	32	822	854	-	-	-	1 641	1 497	91
3523 Näher/-in im Damenschneiderhandwerk (Hw)										
1987	10	-	10	6	3	1	-	1	1	x
1988	9	-	9	3	3	3	-	1	1	x
1989	9	-	9	3	3	3	-	2	2	x
3529 Bekleidungsteilnäher/-in (IH)										
1987	8	-	8	8	-	-	-	10	9	x
1988	15	-	15	15	-	-	-	8	8	x
1989	10	-	10	10	-	-	-	13	10	x
3532 Wäscheschneider/-in (Hw)										
1980	20	-	20	8	4	7	1	3	3	x
1981	11	-	11	1	4	6	-	4	3	x
1982	7	-	7	2	1	4	-	4	4	x
1983	7	-	7	4	2	1	-	6	5	x
1984	8	-	8	2	4	2	-	1	1	x
1985	7	-	7	1	2	4	-	2	2	x
1986	5	-	5	3	1	1	-	4	4	x
1987	6	-	6	2	3	1	-	1	1	x
1988	5	-	5	1	1	3	-	1	1	x
1989	3	-	3	-	1	2	-	2	2	x

Noch: A 2.1 Auszubildende¹⁰⁾ sowie Teilnehmer an Abschlußprüfungen⁴⁾⁽²⁶⁾ 1980 - 1989 nach Ausbildungsberufen

Jahr ⁴⁸⁾	Auszubildende am 31.12. ...							Teilnehmer an Abschlußprüfungen		
	zusammen	männlich	weiblich	davon im ... Ausbildungsjahr				Anzahl	darunter mit bestandener Prüfung	
				1.	2.	3.	4.		Anzahl	Erfolgs- quote ³⁹⁾
3541 Sticker/-in (Hw)										
1980	53	1	52	19	18	16	-	19	19	x
1981	51	1	50	19	16	16	-	22	22	x
1982	53	1	52	15	22	16	-	17	16	x
1983	60	6	54	19	16	25	-	20	19	x
1984	50	2	48	19	17	14	-	24	24	x
1985	52	3	49	16	20	16	-	11	11	x
1986	46	2	44	14	13	19	-	20	20	x
1987	32	-	32	5	15	12	-	19	19	x
1988	31	1	30	7	8	16	-	12	11	x
1989	19	1	18	3	8	8	-	14	13	x
3544 Tapisserist/-in (IH)										
1980	9	-	9	4	2	3	-	8	8	x
1981	7	-	7	2	3	2	-	3	3	x
1982	3	-	3	1	1	1	-	2	2	x
1983	3	-	3	-	1	2	-	1	1	x
1984	2	-	2	1	-	1	-	2	2	x
1985	1	-	1	-	1	-	-	1	1	x
1986	1	-	1	-	-	1	-	-	-	x
1987	-	-	-	-	-	-	-	1	1	x
1988	-	-	-	-	-	-	-	-	-	x
1989	-	-	-	-	-	-	-	-	-	x
3551 Modist/-in (IH/Hw)										
1980	94	-	94	33	29	30	2	27	25	93
1981	82	-	82	26	28	28	-	30	29	97
1982	79	-	79	33	21	25	-	29	28	97
1983	87	-	87	28	39	20	-	21	21	x
1984	96	-	96	31	27	38	-	21	21	x
1985	106	1	105	44	30	32	-	35	31	89
1986	94	2	92	18	45	31	-	26	25	96
1987	84	1	83	22	20	42	-	30	29	97
1988	63	1	62	24	20	19	-	43	42	98
1989	56	1	55	16	22	18	-	17	16	x
3553 Mützenmacher/-in (IH)										
3552 Hut- und Mützenmacher/-in (Hw)										
1980	3	2	1	1	-	2	-	-	-	x
1981	1	1	-	-	1	-	-	2	2	x
1982	2	2	-	1	-	1	-	-	-	x
1983	3	3	-	1	2	-	-	1	1	x
1984	4	3	1	1	1	2	-	-	-	x
1985	3	2	1	1	1	1	-	1	1	x
1986	2	1	1	-	1	1	-	1	1	x
1987	2	2	-	-	1	1	-	1	1	x
1988	2	1	1	1	-	1	-	-	-	x
1989	1	-	1	-	1	-	-	2	2	x
3561 Krawattennäher/-in (IH)										
1980	7	-	7	2	5	-	-	9	8	x
1981	2	-	2	-	2	-	-	5	5	x
1982	1	-	1	1	-	-	-	2	2	x
1983	2	-	2	1	1	-	-	-	-	x
1984	5	-	5	5	-	-	-	1	1	x
1985	10	-	10	5	5	-	-	-	-	x
1986	12	-	12	8	4	-	-	4	3	x
1987	11	-	11	3	8	-	-	3	3	x
1988	5	-	5	2	3	-	-	9	7	x
1989	5	-	5	4	1	-	-	3	3	x

Noch: A 2.1 Auszubildende¹⁰⁾ sowie Teilnehmer an Abschlußprüfungen⁴⁾²⁶⁾ 1980 - 1989 nach Ausbildungsberufen

Jahr ⁴⁸⁾	Auszubildende am 31.12. ...							Teilnehmer an Abschlußprüfungen		
	zusammen	männlich	weiblich	davon im ... Ausbildungsjahr				Anzahl	darunter mit bestandener Prüfung	
				1.	2.	3.	4.		Anzahl	Erfolgs- quote ³⁹⁾
3563 Kunststoff- und Schwergewebekonfektionär/-in ⁷⁾ (IH)										
1980	26	23	3	11	12	3	-	6	6	x
1981	27	23	4	8	9	10	-	4	3	x
1982	27	20	7	12	6	9	-	13	11	x
1983	37	28	9	19	11	7	-	12	12	x
1984	41	31	10	14	19	8	-	6	5	x
1985	50	37	13	19	12	19	-	15	12	x
1986	43	29	14	14	16	13	-	15	12	x
1987	43	31	12	15	13	15	-	16	16	x
1988	36	26	10	10	16	10	-	14	13	x
1989	36	26	10	13	9	14	-	9	7	x
3563 Segelmacher/-in (Hw)										
1987	1	1	-	1	-	-	-	-	-	x
1988	2	2	-	-	2	-	-	-	-	x
1989	2	2	-	-	-	2	-	-	-	x
3610 Textilveredler/-in - Färberei (IH)										
1980	82	76	6	16	25	41	-	22	22	x
1981	55	45	10	6	11	38	-	38	38	100
1982	42	37	5	12	3	27	-	42	42	100
1983	36	29	7	9	11	16	-	27	26	96
1984	59	51	8	18	7	34	-	14	14	x
1985	74	66	8	12	18	44	-	32	31	97
1986	72	61	11	15	17	40	-	42	42	100
1987	79	66	13	11	16	52	-	43	42	98
1988	78	64	14	11	12	55	-	64	61	95
1989	60	46	14	10	12	38	-	57	56	98
3620 Textilmaschinenführer/-in - Veredlung ⁷⁾ (IH)										
1980	239	210	29	115	122	2	-	145	140	97
1981	177	152	25	63	114	-	-	173	150	87
1982	165	147	18	99	63	3	-	136	124	91
1983	221	194	27	131	87	3	-	77	68	88
1984	293	260	33	163	129	1	-	103	94	91
1985	325	292	33	163	162	-	-	143	130	91
1986	318	284	34	155	163	-	-	192	177	92
1987	301	264	37	160	141	-	-	184	169	92
1988	285	240	45	134	151	-	-	173	162	94
1989	251	203	48	133	118	-	-	161	158	98
3622 Textilveredler/-in - Appretur (IH)										
1980	29	28	1	4	8	17	-	15	15	x
1981	16	14	2	1	5	8	2	16	14	x
1982	17	14	3	-	1	16	-	12	12	x
1983	3	2	1	1	1	1	-	12	12	x
1984	14	10	4	2	2	9	1	2	1	x
1985	15	7	8	1	2	12	-	14	13	x
1986	23	17	6	2	1	20	-	17	17	x
1987	22	20	2	1	3	18	-	19	19	x
1988	20	18	2	-	-	20	-	20	19	x
1989	11	11	-	-	-	11	-	21	15	x
3622 Textilveredler/-in - Beschichtung (IH)										
1980	2	2	-	-	-	2	-	1	1	x
1981	-	-	-	-	-	-	-	1	1	x
1982	1	1	-	-	-	1	-	-	-	x
1983	-	-	-	-	-	-	-	1	1	x
1984	1	-	1	-	-	1	-	-	-	x
1985	4	4	-	-	-	4	-	1	1	x
1986	2	1	1	-	-	2	-	4	4	x
1987	5	5	-	-	-	5	-	3	3	x
1988	2	2	-	-	-	2	-	5	4	x
1989	-	-	-	-	-	-	-	2	1	x

Noch: A 2.1 Auszubildende¹⁰⁾ sowie Teilnehmer an Abschlußprüfungen⁴⁾²⁶⁾ 1980 - 1989 nach Ausbildungsberufen

Jahr ⁴⁸⁾	Auszubildende am 31.12. ...							Teilnehmer an Abschlußprüfungen		
	zusammen	männlich	weiblich	davon im ... Ausbildungsjahr				Anzahl	darunter mit bestandener Prüfung	
				1.	2.	3.	4.		Anzahl	Erfolgs- quote ³⁹⁾
3711 Gerber/-in (IH/Hw)										
1980	46	42	4	12	13	21	-	22	20	x
1981	33	30	3	10	15	8	-	25	24	96
1982	41	37	4	19	8	14	-	11	8	x
1983	46	43	3	18	20	8	-	12	11	x
1984	58	57	1	21	20	17	-	9	7	x
1985	61	55	6	25	20	16	-	17	16	x
1986	65	57	8	22	29	14	-	16	15	x
1987	72	59	13	26	21	25	-	15	15	x
1988	58	48	10	13	25	20	-	22	21	x
1989	47	39	8	12	12	23	-	14	12	x
3720 Schuhmacher/-in (Hw)										
1980	177	158	19	63	61	47	6	41	35	85
1981	150	127	23	36	56	58	-	44	39	89
1982	138	122	16	61	30	47	-	49	40	82
1983	157	133	24	67	57	33	-	46	38	83
1984	204	167	37	81	59	64	-	36	34	94
1985	203	161	42	69	65	69	-	55	49	89
1986	183	146	37	54	66	63	-	66	55	83
1987	178	140	38	57	56	65	-	92	85	92
1988	158	127	31	51	61	46	-	84	78	93
1989	142	112	30	31	56	55	-	75	65	87
3722 Orthopädieschuhmacher/-in (Hw)										
1980	207	192	15	65	73	59	10	25	25	100
1981	202	181	21	49	74	79	-	26	25	96
1982	193	170	23	63	62	68	-	53	52	98
1983	200	169	31	75	61	64	-	34	31	91
1984	219	188	31	71	82	58	8	63	61	97
1985	235	198	37	76	75	79	5	57	54	95
1986	284	243	41	65	73	101	45	52	45	87
1987	267	224	43	62	73	77	55	62	61	98
1988	234	192	42	47	60	86	41	52	51	98
1989	237	188	49	59	58	57	63	55	54	98
3723 Schäftemacher/-in (Hw)										
1989	1	-	1	1	-	-	-	-	-	x
3730 Schuhfertiger/-in ⁷⁾ (IH)										
1980	84	64	20	39	35	10	-	15	14	x
1981	113	79	34	18	38	57	-	4	4	x
1982	91	64	27	36	19	36	-	55	53	96
1983	85	60	25	37	34	14	-	36	35	97
1984	113	81	32	44	34	35	-	17	16	x
1985	129	89	40	53	44	32	-	39	38	97
1986	118	87	31	30	46	42	-	34	32	94
1987	103	75	28	23	35	45	-	39	39	100
1988	83	67	16	24	25	34	-	44	41	93
1989	65	48	17	19	25	21	-	38	37	97
3735 Schuh- und Lederwarenstepper/-in ²⁸⁾ (IH/Hw)										
1980	222	-	222	108	114	-	-	102	101	99
1981	167	-	167	70	97	-	-	112	110	98
1982	152	-	152	77	75	-	-	93	90	97
1983	129	-	129	92	37	-	-	69	69	100
1984	171	1	170	82	89	-	-	69	68	99
1985	133	4	129	59	74	-	-	84	84	100
1986	120	4	116	62	58	-	-	72	71	99
1987	105	1	104	46	59	-	-	53	53	100
1988	83	1	82	40	43	-	-	55	55	100
1989	75	1	74	42	33	-	-	45	44	98

Noch: A 2.1 Auszubildende¹⁰⁾ sowie Teilnehmer an Abschlußprüfungen⁴⁾²⁸⁾ 1980 - 1989 nach Ausbildungsberufen

Jahr ⁴⁸⁾	Auszubildende am 31.12. ...							Teilnehmer an Abschlußprüfungen		
	zusammen	männlich	weiblich	davon im ... Ausbildungsjahr				Anzahl	darunter mit bestandener Prüfung	
				1.	2.	3.	4.		Anzahl	Erfolgs- quote ³⁹⁾
3741 Sattler/-in (IH/Hw)										
1980	91	86	5	24	36	29	2	23	21	x
1981	91	84	7	21	35	35	-	21	20	x
1982	71	65	6	22	19	30	-	30	29	97
1983	88	71	17	37	32	19	-	27	26	96
1984	107	90	17	40	40	27	-	14	13	x
1985	122	104	18	38	39	45	-	24	20	x
1986	109	90	19	28	44	37	-	40	36	90
1987	102	81	21	27	30	45	-	33	32	97
1988	84	64	20	32	22	30	-	43	39	91
1989	88	62	26	27	34	27	-	29	25	86
3742 Feinsattler/-in (IH)										
1980	5	5	-	-	2	3	-	-	-	x
1981	2	2	-	-	-	2	-	3	3	x
1982	2	1	1	2	-	-	-	2	2	x
1983	-	-	-	-	-	-	-	-	-	x
1984	-	-	-	-	-	-	-	-	-	x
1985	3	1	2	2	1	-	-	-	-	x
1986	2	-	2	-	2	-	-	4	3	x
1987	2	-	2	-	-	2	-	-	-	x
1988	3	-	3	3	-	-	-	-	-	x
1989	3	-	3	-	3	-	-	-	-	x
3744 Bandagist/-in (Hw)										
1980	123	63	60	41	43	39	-	41	37	90
1981	131	58	73	42	50	39	-	29	29	100
1982	127	67	60	41	39	47	-	35	34	97
1983	118	53	65	34	38	46	-	39	38	97
1984	119	43	76	49	35	35	-	44	43	98
1985	128	32	96	48	46	34	-	30	28	93
1986	136	38	98	39	51	46	-	43	41	95
1987	136	43	93	43	46	47	-	48	47	98
1988	134	42	92	46	45	43	-	57	57	100
1989	120	30	90	31	43	46	-	46	45	98
3751 Täschner/-in (IH)										
3751 Feintäschner/-in (Hw)										
1980	24	19	5	9	10	5	-	7	7	x
1981	24	12	12	8	8	8	-	6	6	x
1982	25	11	14	10	8	7	-	7	6	x
1983	24	11	13	7	9	7	1	8	8	x
1984	27	11	16	10	7	8	2	10	8	x
1985	18	7	11	4	8	6	-	12	9	x
1986	25	8	17	10	6	9	-	10	6	x
1987	19	6	13	4	9	6	-	10	8	x
1988	20	5	15	7	4	9	-	8	8	x
1989	24	8	16	13	7	4	-	10	10	x
3770 Handschuhmacher/-in (Hw)										
1980	-	-	-	-	-	-	-	2	2	x
1981	-	-	-	-	-	-	-	-	-	x
1982	-	-	-	-	-	-	-	-	-	x
1983	-	-	-	-	-	-	-	-	-	x
1984	-	-	-	-	-	-	-	-	-	x
1985	-	-	-	-	-	-	-	-	-	x
1986	-	-	-	-	-	-	-	-	-	x
1987	-	-	-	-	-	-	-	-	-	x
1988	-	-	-	-	-	-	-	-	-	x
1989	-	-	-	-	-	-	-	-	-	x

Noch: A 2.1 Auszubildende⁽¹⁰⁾ sowie Teilnehmer an Abschlußprüfungen⁽⁴⁾⁽²⁶⁾ 1980 - 1989 nach Ausbildungsberufen

Jahr ⁴⁸⁾	Auszubildende am 31.12. ...							Teilnehmer an Abschlußprüfungen		
	zusammen	männlich	weiblich	davon im ... Ausbildungsjahr				Anzahl	darunter mit bestandener Prüfung	
				1.	2.	3.	4.		Anzahl	Erfolgsquote ³⁹⁾
3781 Pelzveredler/-in ⁷⁾ (IH)										
1980	6	6	-	2	2	2	-	1	1	x
1981	4	4	-	2	2	-	-	3	2	x
1982	4	4	-	-	3	1	-	-	-	x
1983	3	3	-	1	-	2	-	1	1	x
1984	1	1	-	-	1	-	-	2	2	x
1985	1	1	-	-	-	1	-	-	-	x
1986	1	1	-	1	-	-	-	1	1	x
1987	1	1	-	-	1	-	-	-	-	x
1988	1	1	-	-	-	1	-	-	-	x
1989	-	-	-	-	-	-	-	1	1	x
3782 Kürschner/-in (IH/Hw)										
1980	291	92	199	78	100	95	18	84	77	92
1981	218	77	141	50	76	92	-	62	59	95
1982	166	62	104	48	50	68	-	53	53	100
1983	150	48	102	55	45	50	-	66	63	95
1984	154	45	109	53	50	51	-	43	40	93
1985	157	47	110	49	57	51	-	45	44	98
1986	162	46	116	54	48	60	-	46	45	98
1987	156	38	118	58	52	46	-	58	55	95
1988	133	30	103	26	58	49	-	40	39	98
1989	87	21	66	10	24	53	-	42	42	100
3782 Pelzwerker/-in ²⁸⁾ (IH/Hw)										
1980	124	2	122	40	49	35	-	13	6	x
1981	64	1	63	20	44	-	-	21	7	x
1982	39	1	38	18	21	-	-	28	20	71
1983	56	1	55	35	21	-	-	21	16	x
1984	51	1	50	19	32	-	-	25	20	80
1985	33	-	33	10	23	-	-	31	23	74
1986	28	-	28	19	9	-	-	18	18	x
1987	40	-	40	18	22	-	-	6	5	x
1988	30	-	30	10	20	-	-	14	13	x
1989	12	1	11	4	8	-	-	24	23	x
3911 Bäcker/-in (IH/Hw)										
1980	6 905	6 546	359	2 228	2 426	2 208	43	1 828	1 554	85
1981	6 143	5 679	464	1 558	2 239	2 346	-	2 215	1 864	84
1982	6 563	5 912	651	2 697	1 666	2 200	-	2 343	1 948	83
1983	7 293	6 403	890	2 942	2 730	1 621	-	2 373	1 844	78
1984	8 282	7 315	967	2 723	2 896	2 663	-	1 694	1 319	78
1985	8 506	7 498	1 008	2 865	2 781	2 860	-	2 495	1 993	80
1986	7 972	6 948	1 024	2 577	2 718	2 677	-	2 642	2 205	83
1987	7 474	6 410	1 064	2 313	2 496	2 665	-	2 601	2 132	82
1988	6 539	5 461	1 078	2 021	2 179	2 339	-	2 546	2 090	82
1989	5 527	4 467	1 060	1 587	1 891	2 049	-	2 381	1 946	82
3911 Bäckerwerker/-in (Hw)										
1988	1	1	-	1	-	-	-	-	-	x
1989	1	1	-	1	-	-	-	-	-	x
3920 Konditor/-in (Hw)										
1980	2 734	1 961	773	937	942	819	36	770	675	88
1981	2 551	1 632	919	720	934	897	-	814	707	87
1982	2 633	1 484	1 149	979	759	895	-	928	782	84
1983	2 827	1 651	1 176	1 047	1 031	749	-	935	809	87
1984	2 968	1 686	1 282	940	1 056	972	-	787	672	85
1985	2 994	1 705	1 289	953	1 016	1 025	-	970	871	90
1986	2 730	1 568	1 162	804	950	976	-	997	871	87
1987	2 549	1 360	1 189	761	878	910	-	930	841	90
1988	2 359	1 162	1 197	711	817	831	-	859	761	89
1989	2 133	934	1 199	618	755	760	-	827	735	89

Noch: A 2.1 Auszubildende⁽¹⁰⁾ sowie Teilnehmer an Abschlußprüfungen⁽¹²⁶⁾ 1980 - 1989 nach Ausbildungsberufen

Jahr ⁴⁸⁾	Auszubildende am 31.12. ...							Teilnehmer an Abschlußprüfungen		
	zusammen	männlich	weiblich	davon im ... Ausbildungsjahr				Anzahl	darunter mit bestandener Prüfung	
				1.	2.	3.	4.		Anzahl	Erfolgs- quote ³⁹⁾
4010 Fleischer/-in (IH/Hw)										
1980	5 171	5 002	169	1 642	1 869	1 651	9	1 336	1 174	88
1981	4 352	4 178	174	922	1 645	1 785	-	1 563	1 348	86
1982	4 543	4 343	200	1 960	990	1 592	1	1 803	1 534	85
1983	4 926	4 728	198	2 030	1 939	954	3	1 538	1 280	83
1984	5 565	5 355	210	1 711	2 028	1 825	1	1 012	845	83
1985	5 492	5 276	216	1 758	1 730	2 004	-	1 641	1 421	87
1986	4 782	4 601	181	1 391	1 686	1 705	-	1 962	1 707	87
1987	4 213	4 022	191	1 209	1 384	1 620	-	1 584	1 393	88
1988	3 451	3 283	168	956	1 194	1 301	-	1 531	1 374	90
1989	2 730	2 567	163	648	946	1 136	-	1 304	1 132	87
4110 Koch/Köchin (IH)										
1980	4 223	3 612	611	1 236	1 516	1 451	20	1 277	1 120	88
1981	4 084	3 428	656	1 107	1 461	1 503	13	1 533	1 304	85
1982	4 224	3 480	744	1 397	1 433	1 385	9	1 577	1 326	84
1983	4 661	3 661	1 000	1 648	1 692	1 314	7	1 589	1 286	81
1984	5 290	4 071	1 219	1 811	1 787	1 682	10	1 485	1 188	80
1985	5 787	4 324	1 463	1 957	1 998	1 825	7	1 759	1 437	82
1986	6 035	4 413	1 622	1 974	2 077	1 984	-	1 898	1 512	80
1987	6 104	4 387	1 717	1 987	2 065	2 052	-	2 054	1 652	80
1988	5 824	4 126	1 698	1 892	1 908	2 024	-	2 135	1 719	81
1989	5 336	3 727	1 609	1 697	1 742	1 897	-	2 200	1 753	80
4211 Weinküfer/-in ⁷⁾ (IH)										
1980	1	1	-	-	1	-	-	-	-	x
1981	1	1	-	-	-	1	-	-	-	x
1982	-	-	-	-	-	-	-	1	1	x
1983	-	-	-	-	-	-	-	-	-	x
1984	1	-	1	1	-	-	-	-	-	x
1985	1	-	1	-	1	-	-	-	-	x
1986	-	-	-	-	-	-	-	-	-	x
1987	-	-	-	-	-	-	-	-	-	x
1988	-	-	-	-	-	-	-	-	-	x
1989	-	-	-	-	-	-	-	-	-	x
4220 Brauer/-in und Mälzer/-in (IH/Hw)										
1980	153	152	1	60	55	38	-	45	45	100
1981	159	154	5	49	58	51	1	38	37	97
1982	170	164	6	67	57	46	-	50	50	100
1983	213	207	6	101	67	45	-	55	52	95
1984	257	253	4	87	105	65	-	47	47	100
1985	273	268	5	85	90	98	-	63	60	95
1986	244	242	2	75	84	85	-	102	97	95
1987	228	225	3	70	77	81	-	86	83	97
1988	217	209	8	74	69	74	-	78	77	99
1989	210	200	10	61	81	68	-	73	68	93
4231 Brenner/-in ⁷⁾ (IH/Lw)										
1980	7	7	-	2	4	1	-	1	1	x
1981	5	5	-	-	2	3	-	-	-	x
1982	6	6	-	3	1	2	-	3	3	x
1983	5	5	-	-	4	1	-	2	2	x
1984	10	10	-	5	2	3	-	1	1	x
1985	8	7	1	1	5	2	-	3	3	x
1986	8	7	1	2	2	4	-	2	2	x
1987	9	8	1	6	1	2	-	3	3	x
1988	10	10	-	1	7	2	-	6	4	x
1989	10	9	1	3	1	6	-	2	2	x

Noch: A 2.1 Auszubildende¹⁰⁾ sowie Teilnehmer an Abschlußprüfungen⁴⁾²⁶⁾ 1980 - 1989 nach Ausbildungsberufen

Jahr ⁴⁸⁾	Auszubildende am 31.12. ...							Teilnehmer an Abschlußprüfungen		
	zusammen	männlich	weiblich	davon im ... Ausbildungsjahr				Anzahl	darunter mit bestandener Prüfung	
				1.	2.	3.	4.		Anzahl	Erfolgs- quote ³⁹⁾
4231 Destillateur/-in (IH)										
1980	7	7	-	4	1	2	-	1	1	x
1981	5	5	-	2	3	-	-	3	3	x
1982	6	6	-	-	2	4	-	-	-	x
1983	3	3	-	-	-	3	-	4	4	x
1984	3	3	-	1	2	-	-	3	3	x
1985	3	3	-	-	1	2	-	-	-	x
1986	1	1	-	-	-	1	-	2	2	x
1987	3	3	-	2	1	-	-	1	1	x
1988	4	4	-	1	2	1	-	4	4	x
1989	4	4	-	1	1	2	-	1	1	x
4239 Fachkraft für Fruchtsafttechnik ⁷⁾ (IH)										
1980	3	3	-	-	2	1	-	2	2	x
1981	5	5	-	4	-	1	-	1	1	x
1982	7	7	-	4	3	-	-	1	1	x
1983	9	8	1	3	1	5	-	-	-	x
1984	14	14	-	7	5	2	-	1	1	x
1985	16	15	1	6	6	4	-	2	2	x
1986	17	13	4	6	5	6	-	3	3	x
1987	19	17	2	9	5	5	-	5	3	x
1988	17	15	2	3	9	5	-	7	4	x
1989	16	15	1	5	3	8	-	5	5	x
4311 Molkereifachmann/-frau (Lw)										
1980	99	96	3	19	34	45	1	38	38	100
1981	95	93	2	8	50	37	-	44	44	100
1982	105	101	4	17	39	49	-	40	40	100
1983	124	121	3	57	28	39	-	57	57	100
1984	128	126	2	45	55	28	-	38	38	100
1985	128	124	4	43	40	45	-	36	36	100
1986	116	112	4	38	42	36	-	50	49	98
1987	118	115	3	45	37	36	-	47	47	100
1988	113	109	4	38	44	31	-	48	48	100
1989	113	108	5	38	38	37	-	38	38	100
4321 Müller/-in (IH/Hw)										
1980	23	22	1	8	8	7	-	5	5	x
1981	19	19	-	5	6	8	-	6	5	x
1982	44	44	-	24	12	8	-	9	9	x
1983	65	65	-	28	29	8	-	11	10	x
1984	72	71	1	18	29	25	-	9	9	x
1985	68	67	1	21	19	28	-	18	18	x
1986	67	66	1	24	22	21	-	18	16	x
1987	58	58	-	13	22	23	-	13	13	x
1988	47	46	1	12	13	22	-	20	19	x
1989	41	40	1	16	12	13	-	20	19	x
4329 Fachkraft für Lebensmitteltechnik ⁷⁾ (IH)										
1980	28	26	2	19	7	2	-	1	1	x
1981	37	33	4	14	18	5	-	2	2	x
1982	56	46	10	26	14	16	-	6	6	x
1983	70	56	14	31	25	14	-	17	17	x
1984	85	67	18	30	30	25	-	14	14	x
1985	101	83	18	41	29	31	-	25	25	100
1986	117	98	19	44	45	28	-	32	32	100
1987	122	106	16	39	42	41	-	39	39	100
1988	122	101	21	41	37	44	-	41	39	95
1989	129	92	37	51	38	40	-	52	51	98

Noch: A 2.1 Auszubildende¹⁰⁾ sowie Teilnehmer an Abschlußprüfungen⁴⁾²⁶⁾ 1980 - 1989 nach Ausbildungsberufen

Jahr ⁴⁸⁾	Auszubildende am 31.12. ...							Teilnehmer an Abschlußprüfungen		
	zusammen	männlich	weiblich	davon im ... Ausbildungsjahr				Anzahl	darunter mit bestandener Prüfung	
				1.	2.	3.	4.		Anzahl	Erfolgs- quote ³⁹⁾
4334 Fachkraft für Süßwarentechnik ⁷⁾ (IH)										
1980	16	12	4	5	7	4	-	50	50	100
1981	45	31	14	25	3	17	-	63	63	100
1982	44	27	17	18	23	3	-	56	53	95
1983	66	41	25	27	20	19	-	23	23	x
1984	68	46	22	23	25	20	-	19	17	x
1985	70	51	19	27	22	21	-	16	14	x
1986	67	51	16	19	27	21	-	19	19	x
1987	63	43	20	19	17	27	-	41	41	100
1988	49	28	21	13	19	17	-	24	22	x
1989	49	27	22	17	12	20	-	39	37	95
4410 Hochbaufacharbeiter/-in ²⁸⁾ (IH/Hw)										
1980	176	176	-	96	57	23	-	471	329	70
1981	185	185	-	86	98	1	-	502	398	79
1982	166	166	-	81	82	3	-	620	515	83
1983	259	259	-	138	114	7	-	787	642	82
1984	347	346	1	182	165	-	-	730	632	87
1985	331	331	-	143	188	-	-	906	772	85
1986	267	267	-	119	148	-	-	723	611	85
1987	244	244	-	124	120	-	-	505	433	86
1988	247	247	-	129	118	-	-	500	405	81
1989	226	226	-	106	120	-	-	413	348	84
4410 Hochbaufachwerker/-in (Hw)										
1987	15	15	-	7	6	2	-	2	2	x
1988	11	11	-	2	6	3	-	2	2	x
1989	13	13	-	3	2	8	-	2	2	x
4410 Maurer/-in ⁷⁾ (IH/Hw)										
1980	10 717	10 713	4	3 853	3 978	2 782	104	2 627	1 969	75
1981	10 271	10 266	5	3 036	3 583	3 652	-	3 750	2 621	70
1982	8 868	8 862	6	2 475	2 913	3 479	1	4 569	3 505	77
1983	8 346	8 333	13	3 014	2 465	2 866	1	4 228	3 284	78
1984	7 882	7 858	24	2 642	2 888	2 350	2	3 108	2 504	81
1985	6 822	6 798	24	1 564	2 573	2 685	-	2 507	2 107	84
1986	4 833	4 819	14	1 117	1 374	2 342	-	2 971	2 500	84
1987	3 567	3 549	18	1 086	1 073	1 408	-	2 425	2 024	83
1988	3 247	3 227	20	1 147	1 035	1 065	-	1 443	1 217	84
1989	3 524	3 499	25	1 451	1 093	980	-	1 109	951	86
4413 Backofenbauer/-in (Hw)										
1980	1	1	-	1	-	-	-	-	-	x
1981	-	-	-	-	-	-	-	-	-	x
1982	-	-	-	-	-	-	-	-	-	x
1983	-	-	-	-	-	-	-	-	-	x
1984	1	1	-	1	-	-	-	-	-	x
1985	1	1	-	-	1	-	-	-	-	x
1986	-	-	-	-	-	-	-	-	-	x
1987	2	2	-	-	1	1	-	-	-	x
1988	1	1	-	-	-	1	-	-	-	x
1989	-	-	-	-	-	-	-	-	-	x
4413 Feuerungs- und Schornsteinbauer/-in (IH/Hw)										
1980	15	15	-	6	5	4	-	3	3	x
1981	24	24	-	7	8	9	-	6	5	x
1982	33	33	-	17	8	8	-	6	6	x
1983	59	59	-	25	21	13	-	3	3	x
1984	53	53	-	18	18	17	-	7	6	x
1985	59	59	-	25	16	18	-	20	20	x
1986	57	57	-	23	20	14	-	25	24	96
1987	61	61	-	23	19	19	-	9	8	x
1988	55	55	-	20	18	17	-	17	15	x
1989	52	52	-	15	23	14	-	10	8	x

Noch: A 2.1 Auszubildende¹⁰⁾ sowie Teilnehmer an Abschlußprüfungen⁴⁾²⁶⁾ 1980 - 1989 nach Ausbildungsberufen

Jahr ⁴⁸⁾	Auszubildende am 31.12. ...							Teilnehmer an Abschlußprüfungen		
	zusammen	männlich	weiblich	davon im ... Ausbildungsjahr				Anzahl	darunter mit bestandener Prüfung	
				1.	2.	3.	4.		Anzahl	Erfolgsquote ³⁹⁾
4420 Beton- und Stahlbetonbauer/-in ⁷⁾ (IH/Hw)										
1980	1 615	1 615	-	601	606	397	11	444	360	81
1981	1 690	1 690	-	549	582	559	-	445	369	83
1982	1 620	1 620	-	571	535	513	1	658	469	71
1983	1 806	1 806	-	746	553	507	-	607	476	78
1984	1 873	1 873	-	622	695	555	1	572	444	78
1985	1 745	1 744	1	431	608	706	-	680	548	81
1986	1 410	1 409	1	424	404	582	-	890	699	79
1987	1 166	1 164	2	335	374	457	-	688	576	84
1988	1 083	1 081	2	367	320	396	-	503	423	84
1989	1 148	1 144	4	468	346	334	-	359	291	81
4511 Ausbaufacharbeiter/-in ²⁸⁾ (IH/Hw)										
1980	112	112	-	55	57	-	-	7	6	x
1981	105	105	-	54	51	-	-	83	74	89
1982	119	119	-	58	60	1	-	81	75	93
1983	147	147	-	76	71	-	-	90	73	81
1984	145	145	-	63	78	4	-	123	108	88
1985	134	134	-	63	71	-	-	111	102	92
1986	130	130	-	64	66	-	-	113	106	94
1987	121	121	-	57	64	-	-	101	85	84
1988	115	115	-	63	52	-	-	145	109	75
1989	105	105	-	51	54	-	-	123	96	78
4511 Zimmerer/Zimmerin ⁷⁾ (IH/Hw)										
1980	1 715	1 715	-	562	622	508	23	503	435	86
1981	1 663	1 659	4	460	558	645	-	679	477	70
1982	1 446	1 441	5	443	490	513	-	757	617	82
1983	1 463	1 461	2	502	451	510	-	652	567	87
1984	1 494	1 486	8	527	500	467	-	539	470	87
1985	1 445	1 437	8	347	555	543	-	568	530	93
1986	1 116	1 108	8	258	346	512	-	595	526	88
1987	916	909	7	244	281	391	-	587	523	89
1988	845	835	10	255	262	328	-	421	373	89
1989	813	800	13	284	259	270	-	363	326	90
4520 Dachdecker/-in (Hw)										
1980	3 547	3 525	22	1 213	1 281	1 004	49	734	572	78
1981	3 328	3 304	24	899	1 220	1 209	-	1 129	884	78
1982	3 573	3 555	18	1 438	922	1 213	-	1 166	862	74
1983	4 066	4 040	26	1 625	1 450	991	-	1 276	887	70
1984	4 644	4 603	41	1 548	1 624	1 472	-	1 074	724	67
1985	4 613	4 568	45	1 342	1 596	1 675	-	1 453	1 031	71
1986	4 003	3 963	40	1 132	1 245	1 626	-	1 606	1 133	71
1987	3 471	3 428	43	1 085	1 086	1 300	-	1 522	1 098	72
1988	3 323	3 288	35	1 144	1 061	1 118	-	1 245	926	74
1989	3 064	3 029	35	956	1 059	1 049	-	1 131	794	70
4620 Straßenbauer/-in ⁷⁾ (IH/Hw)										
1980	1 036	1 036	-	368	394	263	11	195	166	85
1981	915	915	-	231	345	339	-	287	222	77
1982	833	832	1	278	238	316	1	431	354	82
1983	992	989	3	458	273	261	-	332	275	83
1984	1 221	1 217	4	534	435	251	1	295	227	77
1985	1 472	1 469	3	525	517	430	-	297	261	88
1986	1 436	1 435	1	482	490	464	-	485	396	82
1987	1 361	1 357	4	445	446	470	-	512	411	80
1988	1 316	1 313	3	465	398	453	-	443	372	84
1989	1 276	1 274	2	453	420	403	-	482	362	75

Noch: A 2.1 Auszubildende¹⁰⁾ sowie Teilnehmer an Abschlußprüfungen⁴⁾²⁶⁾ 1980 - 1989 nach Ausbildungsberufen

Jahr ⁴⁸⁾	Auszubildende am 31.12. ...							Teilnehmer an Abschlußprüfungen		
	zusammen	männlich	weiblich	davon im ... Ausbildungsjahr				Anzahl	darunter mit bestandener Prüfung	
				1.	2.	3.	4.		Anzahl	Erfolgs- quote ³⁸⁾
4620 Tiefbaufacharbeiter/-in ²⁸⁾ (IH/Hw)										
1980	169	169	-	91	74	4	-	149	109	73
1981	200	200	-	117	82	1	-	211	153	73
1982	283	283	-	120	149	14	-	219	140	64
1983	286	285	1	135	148	3	-	280	225	80
1984	267	266	1	149	117	1	-	269	231	86
1985	221	221	-	68	153	-	-	354	269	76
1986	168	168	-	98	70	-	-	361	293	81
1987	186	186	-	93	93	-	-	339	269	79
1988	170	170	-	93	77	-	-	399	290	73
1989	149	149	-	63	86	-	-	359	285	79
4630 Gleisbauer/-in ⁷⁾ (IH)										
1980	89	89	-	14	15	60	-	64	64	100
1981	67	67	-	9	19	36	3	62	58	94
1982	103	103	-	27	5	71	-	80	64	80
1983	96	96	-	23	20	53	-	50	48	96
1984	116	116	-	16	24	76	-	33	30	91
1985	215	215	-	105	23	87	-	99	88	89
1986	284	284	-	93	104	87	-	94	84	89
1987	264	264	-	82	85	97	-	83	79	95
1988	217	217	-	64	74	79	-	86	81	94
1989	217	217	-	64	83	70	-	69	64	93
4652 Wasserbauwerker/-in ³⁴⁾ (IH/ÖD)										
1980	47	47	-	17	20	10	-	8	8	x
1981	49	49	-	15	18	16	-	10	10	x
1982	53	53	-	21	16	16	-	16	10	x
1983	55	55	-	18	21	16	-	21	17	x
1984	62	62	-	24	19	19	-	17	17	x
1985	74	74	-	26	27	21	-	21	18	x
1986	75	75	-	26	25	24	-	22	20	x
1987	69	69	-	16	26	27	-	22	22	x
1988	65	63	2	16	18	31	-	24	21	x
1989	57	55	2	22	15	20	-	32	28	88
4662 Brunnenbauer/-in (IH/Hw)										
1980	4	4	-	2	1	1	-	2	1	x
1981	3	3	-	-	2	1	-	-	-	x
1982	8	8	-	2	2	4	-	1	1	x
1983	5	5	-	1	1	3	-	3	3	x
1984	7	7	-	3	1	3	-	3	3	x
1985	13	13	-	5	4	4	-	3	3	x
1986	13	13	-	4	6	3	-	4	4	x
1987	16	16	-	8	4	4	-	4	4	x
1988	20	20	-	6	7	7	-	3	3	x
1989	16	16	-	4	6	6	-	6	6	x
4663 Kanalbauer/-in ⁷⁾²⁸⁾ (IH/Hw)										
1980	52	52	-	20	24	8	-	2	-	x
1981	54	54	-	23	14	17	-	8	4	x
1982	65	65	-	27	23	15	-	20	16	x
1983	102	102	-	57	24	21	-	17	14	x
1984	147	147	-	68	58	21	-	24	22	x
1985	196	196	-	74	65	57	-	22	21	x
1986	211	211	-	75	73	63	-	65	53	82
1987	178	178	-	43	63	72	-	62	51	82
1988	166	166	-	58	40	68	-	81	64	79
1989	168	168	-	68	53	47	-	73	50	68

Noch: A 2.1 Auszubildende¹⁰⁾ sowie Teilnehmer an Abschlußprüfungen⁴⁾²⁶⁾ 1980 - 1989 nach Ausbildungsberufen

Jahr ⁴⁸⁾	Auszubildende am 31.12. ...							Teilnehmer an Abschlußprüfungen		
	zusammen	männlich	weiblich	davon im ... Ausbildungsjahr				Anzahl	darunter mit bestandener Prüfung	
				1.	2.	3.	4.		Anzahl	Erfolgsquote ⁴⁹⁾
4811 Stukkateur/-in (IH/Hw)										
1980	660	653	7	252	235	163	10	106	79	75
1981	649	643	6	191	243	215	-	228	152	67
1982	614	609	5	198	194	222	-	184	161	88
1983	579	575	4	206	189	184	-	232	170	73
1984	620	609	11	238	198	184	-	214	176	82
1985	570	559	11	156	220	194	-	215	161	75
1986	420	412	8	93	136	191	-	235	191	81
1987	341	335	6	112	94	135	-	201	163	81
1988	321	318	3	116	114	91	-	142	128	90
1989	339	333	6	111	116	112	-	112	93	83
4820 Isolierer/-in im Bereich der Industrie ²⁸⁾ (IH/Hw)										
1981	335	335	-	120	134	61	-	70	61	87
1982	397	397	-	144	114	138	1	98	82	84
1983	371	371	-	123	148	98	2	127	107	84
1984	413	413	-	105	159	146	3	116	95	82
1985	392	392	-	86	141	165	-	166	140	84
1986	368	368	-	90	118	160	-	181	141	78
1987	345	345	-	78	132	135	-	176	147	84
1988	342	342	-	103	105	134	-	114	84	74
1989	328	328	-	97	105	126	-	149	103	69
4820 Klebeabdichter/-in (IH)										
1980	-	-	-	-	-	-	-	2	2	x
1981	-	-	-	-	-	-	-	3	3	x
1982	1	1	-	1	-	-	-	-	-	x
1983	6	6	-	6	-	-	-	-	-	x
1984	11	11	-	5	6	-	-	2	2	x
1985	22	22	-	15	7	-	-	16	15	x
1986	29	29	-	15	14	-	-	24	23	x
1987	33	33	-	18	15	-	-	9	5	x
1988	35	35	-	19	16	-	-	13	13	x
1989	35	35	-	18	17	-	-	15	14	x
4820 Isoliermonteur/-in ⁷⁾ (IH)										
4820 Wärme-, Kälte- und Schallschutzisolierer/-in (Isoliermonteur/-in) (Hw)										
1980	455	454	1	192	144	119	-	119	98	82
1981	133	133	-	36	52	45	-	32	28	88
1982	155	154	1	59	41	55	-	44	34	77
1983	154	153	1	61	57	36	-	61	48	79
1984	188	188	-	76	57	55	-	45	30	67
1985	189	188	1	47	82	60	-	113	99	88
1986	171	170	1	55	51	65	-	78	65	83
1987	145	142	3	55	52	38	-	105	87	83
1988	154	152	2	55	46	53	-	136	111	82
1989	143	139	4	43	46	54	-	100	82	82
4821 Asphaltbauer/-in (IH)										
1984	9	9	-	9	-	-	-	-	-	x
1985	16	16	-	6	10	-	-	13	13	x
1986	23	23	-	7	6	10	-	4	4	x
1987	17	17	-	4	7	6	-	6	6	x
1988	19	19	-	8	3	8	-	11	11	x
1989	17	17	-	5	8	4	-	7	6	x
4821 Trockenbaumonteur/-in ²⁸⁾ (IH/Hw)										
1980	57	57	-	26	20	11	-	9	9	x
1981	73	73	-	29	26	18	-	13	13	x
1982	90	90	-	40	26	24	-	19	15	x
1983	111	111	-	43	41	27	-	20	20	x
1984	123	123	-	41	40	42	-	30	28	93
1985	115	115	-	37	40	38	-	62	57	92
1986	123	123	-	50	33	40	-	40	36	90
1987	118	112	6	36	49	33	-	53	35	66
1988	122	117	5	36	34	52	-	25	18	72
1989	90	86	4	18	39	33	-	59	45	76

Noch: A 2.1 Auszubildende⁽¹⁰⁾ sowie Teilnehmer an Abschlußprüfungen⁽¹²⁶⁾ 1980 - 1989 nach Ausbildungsberufen

Jahr ⁴⁸⁾	Auszubildende am 31.12. ...							Teilnehmer an Abschlußprüfungen		
	zusammen	männlich	weiblich	davon im ... Ausbildungsjahr				Anzahl	darunter mit bestandener Prüfung	
				1.	2.	3.	4.		Anzahl	Erfolgs- quote ³⁹⁾
4830 Fliesen-, Platten- und Mosaikleger/-in (IH/Hw)										
1980	1 063	1 059	4	398	375	281	9	277	211	76
1981	1 045	1 037	8	267	402	376	-	389	280	72
1982	882	877	5	253	261	368	-	480	396	83
1983	785	778	7	257	262	266	-	473	398	84
1984	777	765	12	263	256	258	-	299	252	84
1985	741	730	11	210	274	257	-	302	277	92
1986	592	584	8	132	205	255	-	285	252	88
1987	456	442	14	119	123	214	-	269	223	83
1988	404	388	16	139	137	128	-	226	196	87
1989	445	432	13	170	150	125	-	137	111	81
4840 Kachelofen- und Luftheizungsbauer/-in (Hw)										
1980	39	37	2	16	18	4	1	4	2	x
1981	59	57	2	16	22	21	-	9	8	x
1982	49	48	1	8	20	21	-	2	2	x
1983	42	40	2	14	14	14	-	12	12	x
1984	52	48	4	19	21	12	-	19	17	x
1985	46	43	3	12	20	14	-	10	9	x
1986	49	47	2	14	17	18	-	25	17	68
1987	37	36	1	8	16	13	-	21	19	x
1988	44	42	2	12	16	16	-	23	22	x
1989	38	35	3	8	13	17	-	18	14	x
4850 Glaser/-in (Hw)										
1980	611	565	46	186	227	172	26	119	102	86
1981	558	507	51	144	186	228	-	149	125	84
1982	475	434	41	165	136	174	-	227	189	83
1983	525	481	44	218	166	141	-	164	136	83
1984	541	496	45	169	202	170	-	161	131	81
1985	568	516	52	195	171	202	-	118	98	83
1986	520	468	52	153	190	177	-	184	148	80
1987	485	434	51	148	151	186	-	150	119	79
1988	418	375	43	120	150	148	-	204	150	74
1989	382	327	55	130	115	137	-	163	126	77
4861 Estrichleger/-in (IH/Hw)										
1980	51	51	-	18	21	12	-	4	4	x
1981	50	50	-	11	20	19	-	5	3	x
1982	44	44	-	12	13	19	-	13	11	x
1983	43	43	-	17	16	10	-	13	11	x
1984	59	59	-	27	16	16	-	12	11	x
1985	56	56	-	16	26	14	-	13	11	x
1986	45	45	-	9	15	21	-	17	12	x
1987	33	33	-	10	6	17	-	19	17	x
1988	35	35	-	14	12	9	-	22	21	x
1989	29	29	-	7	12	10	-	7	6	x
4910 Raumausstatter/-in (Hw)										
1980	1 319	915	404	439	456	407	17	355	331	93
1981	1 214	813	401	323	447	444	-	437	405	93
1982	1 123	750	373	356	351	416	-	435	411	94
1983	1 091	749	342	388	362	341	-	422	404	96
1984	1 130	771	359	370	405	355	-	348	336	97
1985	1 126	769	357	334	402	390	-	349	333	95
1986	1 076	660	416	392	316	368	-	388	369	95
1987	1 025	601	424	317	395	313	-	352	331	94
1988	1 037	575	462	311	342	384	-	306	287	94
1989	998	515	483	356	320	322	-	423	397	94

Noch: A 2.1 Auszubildende¹⁰⁾ sowie Teilnehmer an Abschlußprüfungen⁴⁾²⁶⁾ 1980 - 1989 nach Ausbildungsberufen

Jahr ⁴⁸⁾	Auszubildende am 31.12. ...							Teilnehmer an Abschlußprüfungen		
	zusammen	männlich	weiblich	davon im ... Ausbildungsjahr				Anzahl	darunter mit bestandener Prüfung	
				1.	2.	3.	4.		Anzahl	Erfolgs- quote ³⁹⁾
4913 Parkettleger/-in (Hw)										
1980	99	99	-	35	36	24	4	32	30	94
1981	111	108	3	34	39	38	-	22	19	x
1982	98	95	3	26	36	36	-	37	32	86
1983	97	96	1	39	23	35	-	39	34	87
1984	116	115	1	53	39	24	-	36	27	75
1985	132	129	3	38	58	36	-	32	24	75
1986	125	122	3	36	35	54	-	42	32	76
1987	102	101	1	32	32	38	-	53	42	79
1988	105	105	-	37	34	34	-	44	35	80
1989	108	108	-	37	42	29	-	34	30	88
4920 Polsterer/Polsterin ²⁸⁾ (IH/Hw)										
1980	338	323	15	106	113	118	1	92	83	90
1981	276	250	26	58	102	116	-	128	114	89
1982	239	208	31	78	53	105	3	117	101	86
1983	222	190	32	93	78	51	-	89	84	94
1984	259	233	26	91	94	73	1	56	53	95
1985	241	215	26	67	88	86	-	78	73	94
1986	209	186	23	61	63	85	-	83	79	95
1987	210	178	32	91	59	60	-	81	79	98
1988	209	174	35	64	86	59	-	63	60	95
1989	206	168	38	58	66	82	-	70	67	96
4922 Fahrzeugpolsterer/-polsterin (IH)										
1980	11	10	1	6	5	-	-	1	1	x
1981	14	12	2	4	4	6	-	2	2	x
1982	16	13	3	8	5	3	-	5	2	x
1983	22	19	3	9	8	5	-	7	7	x
1984	26	20	6	8	10	8	-	5	5	x
1985	31	22	9	12	9	10	-	8	8	x
1986	31	18	13	11	11	9	-	9	9	x
1987	29	17	12	8	10	11	-	9	8	x
1988	29	17	12	10	8	11	-	8	7	x
1989	29	19	10	10	11	8	-	12	12	x
4924 Polster- und Dekorationsnäher/-in (Hw)										
1980	147	1	146	52	79	16	-	52	48	92
1981	138	2	136	69	53	16	-	80	74	93
1982	118	1	117	51	64	3	-	45	43	96
1983	109	3	106	52	57	-	-	52	45	87
1984	134	3	131	76	58	-	-	55	52	95
1985	121	1	120	56	65	-	-	61	60	98
1986	155	17	138	96	59	-	-	66	60	91
1987	142	6	136	44	98	-	-	53	50	94
1988	115	1	114	61	54	-	-	69	68	99
1989	93	2	91	41	52	-	-	53	40	75
5010 Holzbearbeiter/-in (IH/Hw)										
1987	98	97	1	34	38	26	-	28	22	79
1988	114	112	2	53	35	26	-	24	21	x
1989	111	107	4	48	32	31	-	29	29	100
5010 Holzmechaniker/-in ²⁸⁾ (IH/Hw)										
1980	967	937	30	327	337	298	5	208	196	94
1981	897	852	45	229	349	319	-	299	276	92
1982	856	807	49	269	251	334	2	332	310	93
1983	881	819	62	339	294	248	-	326	302	93
1984	1 037	946	91	380	359	297	1	266	250	94
1985	1 102	994	108	359	393	350	-	297	278	94
1986	1 104	989	115	353	378	373	-	342	323	94
1987	1 036	939	97	317	351	368	-	350	329	94
1988	979	872	107	329	310	340	-	381	335	88
1989	954	840	114	330	323	301	-	378	355	94

Noch: A 2.1 Auszubildende¹⁰⁾ sowie Teilnehmer an Abschlußprüfungen⁴⁾²⁶⁾ 1980 - 1989 nach Ausbildungsberufen

Jahr ⁴⁸⁾	Auszubildende am 31.12. ...							Teilnehmer an Abschlußprüfungen		
	zusammen	männlich	weiblich	davon im ... Ausbildungsjahr				Anzahl	darunter mit bestandener Prüfung	
				1.	2.	3.	4.		Anzahl	Erfolgs- quote ³⁹⁾
5010 Tischler/-in (Hw)										
1980	11 835	11 412	423	3 973	4 067	3 636	159	3 198	2 763	86
1981	11 232	10 694	538	2 836	4 293	4 103	-	4 067	3 474	85
1982	11 039	10 411	628	3 288	3 402	4 349	-	4 584	3 938	86
1983	10 814	10 107	707	3 690	3 708	3 416	-	4 928	4 194	85
1984	11 653	10 768	885	3 950	4 003	3 700	-	4 036	3 536	88
1985	12 055	11 017	1 038	3 776	4 356	3 923	-	4 247	3 611	85
1986	11 456	10 293	1 163	3 187	3 868	4 401	-	4 516	3 869	86
1987	10 461	9 328	1 133	3 143	3 391	3 927	-	4 612	3 935	85
1988	9 844	8 705	1 139	3 161	3 217	3 466	-	4 078	3 541	87
1989	9 522	8 331	1 191	3 012	3 232	3 278	-	3 781	3 068	81
5021 Modellbauer/-in (Hw)										
1980	292	287	5	79	89	74	50	41	41	100
1981	300	291	9	69	76	92	63	68	65	96
1982	313	302	11	81	70	79	83	81	78	96
1983	289	285	4	74	77	69	69	88	81	92
1984	303	293	10	88	76	71	68	81	78	96
1985	320	311	9	89	83	74	74	58	57	98
1986	354	345	9	114	87	77	76	79	77	97
1987	331	322	9	71	111	86	63	84	83	99
1988	310	301	9	82	74	104	50	89	87	98
1989	325	312	13	94	77	74	80	100	98	98
5021 Modelltischler/-in (IH)										
1980	355	350	5	91	102	98	64	90	85	94
1981	358	350	8	86	101	96	75	79	76	96
1982	345	331	14	89	87	99	70	102	101	99
1983	338	319	19	77	90	87	84	83	79	95
1984	305	289	16	70	81	92	62	99	99	100
1985	301	285	16	79	72	79	71	78	78	100
1986	293	273	20	89	81	68	55	95	94	99
1987	274	257	17	55	86	78	55	64	64	100
1988	262	240	22	55	52	85	70	65	65	100
1989	217	202	15	45	50	49	73	76	76	100
5031 Fahrzeugstellmacher/-in (IH)										
1983	1	1	-	1	-	-	-	-	-	x
1984	2	2	-	1	1	-	-	-	-	x
1985	2	2	-	1	-	1	-	-	-	x
1986	1	1	-	-	1	-	-	1	1	x
1987	1	1	-	-	-	1	-	-	-	x
1988	-	-	-	-	-	-	-	1	1	x
1989	-	-	-	-	-	-	-	-	-	x
5031 Wagner/-in (Hw)										
1983	-	-	-	-	-	-	-	2	2	x
1984	-	-	-	-	-	-	-	-	-	x
1985	-	-	-	-	-	-	-	-	-	x
1986	-	-	-	-	-	-	-	-	-	x
1987	-	-	-	-	-	-	-	-	-	x
1988	1	-	1	1	-	-	-	-	-	x
1989	1	-	1	-	1	-	-	-	-	x
5033 Böttcher/-in (Hw)										
1980	1	1	-	-	1	-	-	-	-	x
1981	1	1	-	-	-	1	-	-	-	x
1982	4	4	-	3	1	-	-	1	1	x
1983	4	4	-	-	3	1	-	-	-	x
1984	3	2	1	-	-	3	-	2	2	x
1985	1	1	-	-	1	-	-	1	1	x
1986	1	1	-	-	-	1	-	1	1	x
1987	1	1	-	1	-	-	-	1	1	x
1988	1	1	-	-	1	-	-	-	-	x
1989	1	1	-	-	-	1	-	-	-	x

Noch: A 2.1 Auszubildende¹⁰⁾ sowie Teilnehmer an Abschlußprüfungen⁴⁾²⁶⁾ 1980 - 1989 nach Ausbildungsberufen

Jahr ⁴⁸⁾	Auszubildende am 31.12. ...							Teilnehmer an Abschlußprüfungen		
	zusammen	männlich	weiblich	davon im ... Ausbildungsjahr				Anzahl	darunter mit bestandener Prüfung	
				1.	2.	3.	4.		Anzahl	Erfolgsquote ³⁹⁾
5041 Bootsbauer/-in (IH/Hw)										
1980	21	21	-	5	5	7	4	3	3	x
1981	18	18	-	5	5	4	4	4	4	x
1982	19	19	-	5	6	5	3	-	-	x
1983	25	25	-	15	5	3	2	4	4	x
1984	44	44	-	19	16	7	2	2	2	x
1985	51	49	2	14	16	14	7	3	3	x
1986	51	49	2	6	16	18	11	6	6	x
1987	33	31	2	10	5	11	7	6	6	x
1988	58	56	2	9	21	9	19	7	7	x
1989	32	31	1	8	7	13	4	6	6	x
5041 Schiffbauer/-in (Hw)										
1980	2	2	-	-	1	1	-	-	-	x
1981	5	5	-	2	1	1	1	-	-	x
1982	7	7	-	3	3	-	1	1	1	x
1983	8	8	-	-	4	2	2	2	2	x
1984	8	8	-	5	-	3	-	2	2	x
1985	10	10	-	1	3	2	4	1	1	x
1986	5	5	-	1	1	3	-	3	3	x
1987	3	3	-	-	1	1	1	-	-	x
1988	2	2	-	-	-	1	1	2	2	x
1989	3	3	-	-	2	-	1	-	-	x
5044 Leichtflugzeugbauer/-in ⁷⁾ (IH)										
1980	2	2	-	-	-	2	-	2	2	x
1981	-	-	-	-	-	-	-	2	2	x
1982	-	-	-	-	-	-	-	-	-	x
1983	-	-	-	-	-	-	-	-	-	x
1984	1	1	-	1	-	-	-	-	-	x
1985	1	1	-	-	-	1	-	-	-	x
1986	-	-	-	-	-	-	-	2	2	x
1987	-	-	-	-	-	-	-	-	-	x
1988	-	-	-	-	-	-	-	-	-	x
1989	-	-	-	-	-	-	-	-	-	x
5049 Rolladen- und Jalousiebauer/-in (Hw)										
1980	99	95	4	35	38	26	-	20	20	x
1981	81	80	1	16	33	32	-	16	16	x
1982	69	68	1	22	15	32	-	25	25	100
1983	85	84	1	49	23	13	-	16	14	x
1984	105	103	2	36	43	26	-	18	13	x
1985	100	98	2	25	37	38	-	31	26	84
1986	92	91	1	34	25	33	-	36	29	81
1987	83	82	1	26	34	23	-	24	24	x
1988	79	79	-	22	27	30	-	11	10	x
1989	79	79	-	26	24	29	-	10	8	x
5110 Bau- und Metallmaler/-in (Hw)										
1987	19	19	-	8	7	4	-	3	3	x
1988	17	17	-	9	4	4	-	4	4	x
1989	39	36	3	23	9	7	-	5	4	x
5110 Maler/-in und Lackierer/-in (Hw)										
1980	11 667	11 049	618	3 948	3 982	3 533	204	3 109	2 691	87
1981	10 307	9 443	864	2 704	3 764	3 839	-	3 433	2 986	87
1982	10 021	9 059	962	3 704	2 555	3 762	-	3 726	2 991	80
1983	10 648	9 577	1 071	4 202	3 688	2 758	-	4 010	3 312	83
1984	11 805	10 609	1 196	4 152	4 000	3 653	-	2 897	2 319	80
1985	12 128	10 933	1 195	3 908	4 117	4 103	-	3 547	2 613	74
1986	11 675	10 510	1 165	3 731	3 634	4 310	-	4 261	3 259	76
1987	10 478	9 341	1 137	3 275	3 445	3 758	-	4 353	3 334	77
1988	9 685	8 625	1 060	3 132	3 073	3 480	-	3 913	2 951	75
1989	8 719	7 659	1 060	2 792	2 826	3 101	-	3 751	2 783	74

Noch: A 2.1 Auszubildende¹⁰⁾ sowie Teilnehmer an Abschlußprüfungen⁴⁾²⁶⁾ 1980 - 1989 nach Ausbildungsberufen

Jahr ⁴⁸⁾	Auszubildende am 31.12. ...							Teilnehmer an Abschlußprüfungen		
	zusammen	männlich	weiblich	davon im ... Ausbildungsjahr				Anzahl	darunter mit bestandener Prüfung	
				1.	2.	3.	4.		Anzahl	Erfolgs- quote ³⁹⁾
5121 Lackierer/-in (Holz und Metall) (IH)										
1980	79	78	1	26	28	25	-	19	16	x
1981	73	68	5	22	25	26	-	27	27	100
1982	88	82	6	36	26	26	-	27	26	96
1983	99	91	8	42	31	26	-	24	21	x
1984	108	102	6	38	39	31	-	24	23	x
1985	121	113	8	47	35	39	-	27	25	93
1986	127	117	10	50	43	34	-	34	31	91
1987	138	124	14	48	50	40	-	34	32	94
1988	135	124	11	39	47	49	-	63	44	70
1989	118	109	9	34	37	47	-	48	42	88
5133 Vergolder/-in (Hw)										
1980	21	12	9	7	12	2	-	13	13	x
1981	21	7	14	6	6	9	-	27	25	93
1982	19	2	17	7	6	6	-	20	19	x
1983	24	7	17	9	8	7	-	18	18	x
1984	25	6	19	8	10	7	-	8	8	x
1985	28	12	16	14	7	7	-	18	18	x
1986	26	9	17	7	12	7	-	5	4	x
1987	27	9	18	8	8	11	-	6	6	x
1988	31	11	20	16	8	7	-	13	13	x
1989	44	14	30	20	15	9	-	8	8	x
5140 Glas- und Porzellanmaler/-in (Hw)										
5140 Glas- und Kerammaler/-in ⁷⁾ (IH)										
1980	38	14	24	9	15	14	-	7	6	x
1981	39	14	25	15	10	14	-	7	7	x
1982	36	11	25	10	15	11	-	11	9	x
1983	39	14	25	12	12	15	-	7	7	x
1984	38	14	24	10	14	14	-	13	13	x
1985	37	14	23	15	7	15	-	11	11	x
1986	33	12	21	15	12	6	-	15	15	x
1987	30	11	19	6	14	10	-	6	6	x
1988	31	13	18	12	7	12	-	11	11	x
1989	29	13	16	12	11	6	-	11	11	x
5223 Handelsfachpacker/-in ²⁸⁾ (IH/Hw)										
1980	554	482	72	294	258	2	-	239	229	96
1981	496	433	63	213	282	1	-	235	222	94
1982	479	400	79	279	197	3	-	305	276	90
1983	710	578	132	439	267	4	-	223	208	93
1984	975	810	165	531	433	11	-	276	253	92
1985	1 128	938	190	602	526	-	-	446	405	91
1986	1 241	1 009	232	647	594	-	-	543	499	92
1987	1 273	1 020	253	628	645	-	-	586	525	90
1988	1 172	933	239	570	602	-	-	584	515	88
1989	1 084	829	255	544	540	-	-	649	602	93
6241 Bergvermessungstechniker/-in (IH)										
1980	119	110	9	43	40	35	1	33	33	100
1981	129	109	20	47	42	40	-	43	42	98
1982	135	113	22	42	48	45	-	44	39	89
1983	129	107	22	36	44	49	-	41	41	100
1984	112	96	16	34	34	44	-	54	54	100
1985	103	84	19	33	35	35	-	47	45	96
1986	90	71	19	23	34	33	-	35	35	100
1987	84	66	18	28	23	33	-	35	35	100
1988	63	45	18	13	27	23	-	34	34	100
1989	48	32	16	10	12	26	-	27	24	89

Noch: A 2.1 Auszubildende¹⁰⁾ sowie Teilnehmer an Abschlußprüfungen⁴⁾²⁶⁾ 1980 - 1989 nach Ausbildungsberufen

Jahr ⁴⁸⁾	Auszubildende am 31.12. ...							Teilnehmer an Abschlußprüfungen		
	zusammen	männlich	weiblich	davon im ... Ausbildungsjahr				Anzahl	darunter mit bestandener Prüfung	
				1.	2.	3.	4.		Anzahl	Erfolgs- quote ⁴⁹⁾
6241 Vermessungstechniker/-in (ÖD)										
1980	1 314	1 024	290	422	450	435	7	478	423	88
1981	1 319	1 035	284	467	418	428	6	509	480	94
1982	1 364	1 040	324	447	476	431	10	491	440	90
1983	1 427	1 027	400	493	453	481	-	488	424	87
1984	1 469	1 000	469	514	497	458	-	554	477	86
1985	1 454	947	507	467	494	493	-	527	458	87
1986	1 374	877	497	416	466	492	-	585	512	88
1987	1 224	757	467	383	415	426	-	557	496	89
1988	1 096	683	413	344	368	384	-	524	406	77
1989	1 033	638	395	316	344	373	-	437	383	88
6311 Biologielaborant/-in (IH)										
1980	228	66	162	74	69	70	15	55	54	98
1981	227	59	168	73	72	69	13	59	57	97
1982	244	105	139	77	74	73	20	65	64	98
1983	267	88	179	85	77	72	33	52	50	96
1984	293	108	185	93	84	73	43	78	77	99
1985	314	121	193	99	87	84	44	88	84	95
1986	311	113	198	84	96	82	49	75	75	100
1987	302	149	153	91	81	92	38	86	85	99
1988	282	133	149	84	87	80	31	89	86	97
1989	291	126	165	76	79	83	53	84	82	98
6314 Milchwirtschaftlicher/milchwirtschaftliche Laborant/-in (Lw)										
1980	79	8	71	37	38	4	-	38	38	100
1981	75	11	64	32	37	6	-	37	37	100
1982	82	11	71	36	30	16	-	27	27	100
1983	87	14	73	33	34	20	-	36	36	100
1984	102	15	87	41	33	28	-	27	27	100
1985	91	11	80	22	38	31	-	28	27	96
1986	87	6	81	28	22	37	-	34	34	100
1987	74	8	66	25	28	21	-	40	40	100
1988	80	14	66	28	26	26	-	24	24	x
1989	79	17	62	26	28	25	-	27	27	100
6321 Physiklaborant/-in (IH)										
1980	236	165	71	60	68	90	18	90	85	94
1981	252	175	77	85	60	63	44	64	64	100
1982	252	172	80	82	80	69	21	68	65	96
1983	261	175	86	79	81	75	26	69	69	100
1984	277	182	95	73	82	76	46	59	57	97
1985	299	200	99	101	72	80	46	84	80	95
1986	293	195	98	80	101	66	46	89	88	99
1987	299	192	107	81	80	102	36	75	73	97
1988	279	175	104	75	83	77	44	95	89	94
1989	255	160	95	59	72	81	43	70	67	96
6323 Werkstoffprüfer/-in (Physik) (IH)										
1980	275	207	68	96	79	97	3	81	79	98
1981	279	202	77	90	103	86	-	97	92	95
1982	289	214	75	96	86	107	-	94	85	90
1983	309	230	79	114	92	103	-	104	101	97
1984	324	246	78	108	121	95	-	107	104	97
1985	347	245	102	116	107	124	-	91	89	98
1986	338	243	95	109	116	113	-	125	120	96
1987	326	220	106	101	110	115	-	115	107	93
1988	312	209	103	99	101	112	-	119	117	98
1989	296	197	99	101	92	103	-	113	104	92

Noch: A 2.1 Auszubildende¹⁰⁾ sowie Teilnehmer an Abschlußprüfungen^{4/28)} 1980 - 1989 nach Ausbildungsberufen

Jahr ⁴⁸⁾	Auszubildende am 31.12. ...							Teilnehmer an Abschlußprüfungen		
	zusammen	männlich	weiblich	davon im ... Ausbildungsjahr				Anzahl	darunter mit bestandener Prüfung	
				1.	2.	3.	4.		Anzahl	Erfolgs- quote ³⁹⁾
6324 Meß- und Regelmechaniker/-in (IH)										
1980	676	657	19	177	182	171	146	211	208	99
1981	688	665	23	191	197	172	128	171	168	98
1982	717	694	23	187	215	168	147	156	152	97
1983	766	742	24	218	204	179	165	182	179	98
1984	767	745	22	207	218	177	165	208	204	98
1985	816	795	21	229	207	215	165	193	189	98
1986	853	827	26	225	236	200	192	228	224	98
1987	861	831	30	228	226	226	181	201	199	99
1988	835	803	32	190	222	226	197	227	220	97
1989	792	764	28	196	186	219	191	236	235	100
6329 Mathematisch-technischer/technische Assistent/-in (IH)										
1985	583	369	214	201	193	188	1	223	196	88
1986	760	480	280	293	212	255	-	328	310	95
1987	828	484	344	312	305	211	-	250	220	88
1988	900	439	461	296	304	300	-	225	197	88
1989	914	454	460	324	293	297	-	513	434	85
6329 Wärmestellengehilfe/-gehilfin (IH)										
1980	-	-	-	-	-	-	-	3	3	x
1981	-	-	-	-	-	-	-	-	-	x
1982	-	-	-	-	-	-	-	-	-	x
1983	-	-	-	-	-	-	-	-	-	x
1984	-	-	-	-	-	-	-	-	-	x
1985	-	-	-	-	-	-	-	-	-	x
1986	-	-	-	-	-	-	-	-	-	x
1987	-	-	-	-	-	-	-	-	-	x
1988	-	-	-	-	-	-	-	-	-	x
1989	-	-	-	-	-	-	-	-	-	x
6330 Chemielaborant/-in (IH)										
1980	2 191	1 257	934	621	609	605	356	852	812	95
1981	2 064	1 154	910	589	641	562	272	759	717	94
1982	2 072	1 144	928	583	592	624	273	681	645	95
1983	2 157	1 159	998	684	566	575	332	656	622	95
1984	2 246	1 215	1 031	715	692	548	291	686	652	95
1985	2 414	1 304	1 110	714	750	653	297	595	569	96
1986	2 508	1 380	1 128	692	743	695	378	704	679	96
1987	2 420	1 282	1 138	657	715	716	332	762	747	98
1988	2 379	1 259	1 120	708	665	709	297	862	823	95
1989	2 378	1 260	1 118	639	725	661	353	746	719	96
6331 Baustoffprüfer/-in (IH)										
1980	37	31	6	11	10	16	-	10	10	x
1981	46	38	8	17	13	16	-	22	21	x
1982	44	38	6	13	19	12	-	16	15	x
1983	62	55	7	29	13	20	-	14	14	x
1984	77	64	13	34	30	13	-	24	24	x
1985	93	77	16	31	34	28	-	15	15	x
1986	98	85	13	23	41	34	-	27	27	100
1987	94	81	13	27	26	41	-	36	35	97
1988	69	58	11	21	24	24	-	65	62	95
1989	73	60	13	25	22	26	-	25	22	88
6331 Stoffprüfer/-in (Chemie) (Glas-, keram. Industr., Steine u. Erden) (IH)										
1980	9	7	2	1	2	6	-	3	3	x
1981	6	4	2	4	1	1	-	8	7	x
1982	5	3	2	2	2	1	-	1	1	x
1983	4	3	1	1	2	1	-	2	2	x
1984	4	4	-	1	1	2	-	1	1	x
1985	5	4	1	2	1	2	-	2	2	x
1986	3	2	1	-	2	1	-	1	1	x
1987	3	2	1	1	-	2	-	1	1	x
1988	2	1	1	1	1	-	-	2	2	x
1989	2	1	1	-	1	1	-	-	-	x

Noch: A 2.1 Auszubildende¹⁰⁾ sowie Teilnehmer an Abschlußprüfungen⁴⁾²⁶⁾ 1980 - 1989 nach Ausbildungsberufen

Jahr ⁴⁸⁾	Auszubildende am 31.12. ...							Teilnehmer an Abschlußprüfungen		
	zusammen	männlich	weiblich	davon im ... Ausbildungsjahr				Anzahl	darunter mit bestandener Prüfung	
				1.	2.	3.	4.		Anzahl	Erfolgs- quote ³⁹⁾
6332 Textillaborant/-in (chemisch- technisch) (IH)										
1980	42	10	32	7	19	11	5	10	10	x
1981	34	12	22	7	7	18	2	13	13	x
1982	31	15	16	9	11	6	5	15	14	x
1983	23	12	11	4	10	8	1	13	13	x
1984	31	15	16	10	6	10	5	5	5	x
1985	30	13	17	9	10	6	5	11	9	x
1986	30	9	21	10	10	10	-	6	6	x
1987	34	9	25	7	12	9	6	5	5	x
1988	41	18	23	15	7	13	6	3	3	x
1989	37	15	22	11	16	8	2	17	17	x
6332 Textillaborant/-in (physikalisch- technisch) ⁷⁾ (IH)										
1980	40	4	36	8	17	13	2	17	16	x
1981	42	5	37	15	7	16	4	18	18	x
1982	38	2	36	11	14	8	5	18	17	x
1983	45	5	40	10	12	17	6	8	8	x
1984	42	5	37	14	11	12	5	18	16	x
1985	41	5	36	12	16	11	2	13	13	x
1986	41	6	35	11	12	16	2	14	14	x
1987	47	7	40	19	11	12	5	12	12	x
1988	44	9	35	13	19	11	1	17	17	x
1989	49	15	34	16	14	18	1	12	8	x
6333 Lacklaborant/-in (IH)										
1980	147	74	73	47	41	44	15	57	52	91
1981	160	82	78	50	46	47	17	40	34	85
1982	163	82	81	54	47	42	20	50	48	96
1983	199	110	89	70	57	54	18	41	37	90
1984	246	144	102	85	72	62	27	43	43	100
1985	247	146	101	80	81	70	16	69	68	99
1986	269	159	110	88	78	79	24	69	69	100
1987	273	162	111	78	90	75	30	81	81	100
1988	276	160	116	86	76	84	30	84	84	100
1989	285	158	127	96	87	70	32	88	87	99
6340 Fotolaborant/-in ⁷⁾²⁸⁾ (IH/Hw)										
1980	454	80	374	233	207	14	-	229	214	93
1981	427	67	360	186	239	2	-	222	208	94
1982	349	62	287	161	184	4	-	236	223	94
1983	350	76	274	191	155	4	-	191	169	88
1984	391	88	303	191	199	1	-	179	160	89
1985	387	107	280	189	198	-	-	186	166	89
1986	402	93	309	200	202	-	-	207	186	90
1987	412	97	315	210	202	-	-	211	195	92
1988	395	88	307	171	224	-	-	187	173	93
1989	377	84	293	215	162	-	-	205	189	92
6343 Film- und Videolaborant/-in ⁷⁾ (IH)										
1981	3	3	-	1	1	1	-	2	2	x
1982	2	1	1	1	1	-	-	1	1	x
1983	2	1	1	-	1	1	-	-	-	x
1984	3	1	2	2	-	1	-	1	1	x
1985	3	2	1	2	1	-	-	1	1	x
1986	7	3	4	4	2	1	-	-	-	x
1987	7	3	4	2	3	2	-	1	1	x
1988	5	1	4	-	2	3	-	1	1	x
1989	6	5	1	2	2	2	-	4	4	x
6350 Technischer/technische Zeichner/-in ²⁸⁾ (IH/Hw)										
1980	4 510	2 729	1 781	1 329	1 246	1 217	718	1 346	1 228	91
1981	4 673	2 639	2 034	1 302	1 409	1 237	725	1 264	1 146	91
1982	4 831	2 705	2 126	1 328	1 382	1 356	765	1 324	1 241	94
1983	5 080	2 776	2 304	1 348	1 421	1 345	966	1 269	1 163	92
1984	5 078	2 610	2 468	1 385	1 383	1 370	940	1 414	1 331	94
1985	5 177	2 683	2 494	1 380	1 478	1 364	955	1 407	1 328	94
1986	5 163	2 541	2 622	1 381	1 415	1 395	972	1 468	1 391	95
1987	4 954	2 463	2 491	1 280	1 376	1 390	908	1 478	1 416	96
1988	4 637	2 279	2 358	1 140	1 296	1 366	835	1 504	1 408	94
1989	4 455	2 212	2 243	1 125	1 163	1 270	897	1 405	1 315	94

Noch: A 2.1 Auszubildende¹⁰⁾ sowie Teilnehmer an Abschlußprüfungen⁴⁾²⁶⁾ 1980 - 1989 nach Ausbildungsberufen

Jahr ⁴⁸⁾	Auszubildende am 31.12. ...							Teilnehmer an Abschlußprüfungen		
	zusammen	männlich	weiblich	davon im ... Ausbildungsjahr				Anzahl	darunter mit bestandener Prüfung	
				1.	2.	3.	4.		Anzahl	Erfolgs- quote ³⁹⁾
6352 Bauzeichner/-in ²⁸⁾ (IH/Hw)										
1980	3 295	1 729	1 566	1 127	1 140	1 018	10	846	803	95
1981	3 293	1 634	1 659	949	1 211	1 132	1	1 057	998	94
1982	3 126	1 501	1 625	885	1 035	1 204	2	1 226	1 142	93
1983	3 197	1 487	1 710	1 126	993	1 077	1	1 255	1 194	95
1984	3 355	1 493	1 862	1 124	1 206	1 023	2	1 109	1 025	92
1985	3 143	1 273	1 870	771	1 173	1 198	1	1 049	987	94
1986	2 727	1 081	1 646	802	815	1 110	-	1 256	1 186	94
1987	2 403	911	1 492	760	908	735	-	1 171	1 106	94
1988	2 244	830	1 414	624	857	763	-	808	777	96
1989	2 218	856	1 362	763	724	731	-	866	820	95
6353 Teilzeichner/-in (IH)										
1980	194	69	125	89	97	6	2	141	124	88
1981	166	26	140	65	98	3	-	99	77	78
1982	148	20	128	71	75	-	2	99	84	85
1983	138	33	105	61	75	2	-	74	66	89
1984	119	20	99	60	58	1	-	86	77	90
1985	118	19	99	47	69	1	1	61	56	92
1986	93	18	75	46	47	-	-	70	69	99
1987	105	23	82	48	57	-	-	53	51	96
1988	91	14	77	40	51	-	-	52	51	98
1989	79	13	66	38	41	-	-	48	46	96
6354 Kartograph/-in (IH/ÖD)										
1980	59	25	34	21	19	19	-	18	18	x
1981	61	22	39	21	21	19	-	23	23	x
1982	72	18	54	28	24	19	1	19	17	x
1983	78	32	46	30	24	24	-	22	21	x
1984	76	27	49	21	30	25	-	24	23	x
1985	70	14	56	22	18	30	-	28	26	93
1986	66	19	47	25	22	19	-	30	30	100
1987	66	23	43	19	23	24	-	18	18	x
1988	50	13	37	9	19	22	-	25	25	100
1989	41	7	34	13	9	19	-	22	22	x
6811 Kaufmann/-frau im Groß- und Außenhandel (IH)										
1980	12 981	7 401	5 580	3 406	4 939	4 591	45	4 693	4 472	95
1981	12 464	7 065	5 399	2 712	4 936	4 797	19	4 843	4 667	96
1982	11 994	6 793	5 201	2 768	4 307	4 896	23	5 089	4 753	93
1983	12 191	6 795	5 396	3 282	4 637	4 262	10	5 124	4 805	94
1984	13 502	7 702	5 800	3 613	5 300	4 554	35	4 481	4 190	94
1985	14 055	8 029	6 026	3 474	5 396	5 170	15	4 901	4 593	94
1986	14 304	8 075	6 229	3 668	5 309	5 327	-	5 468	5 115	94
1987	14 115	7 790	6 325	3 525	5 415	5 175	-	5 685	5 121	90
1988	13 883	7 707	6 176	3 562	5 026	5 295	-	5 531	5 233	95
1989	13 743	7 723	6 020	3 571	5 140	5 032	-	5 710	5 256	92
6812 Kaufmann/-frau im Einzelhandel ⁷⁾²⁸⁾ (IH/Hw)										
1980	11 264	4 900	6 364	2 060	2 390	6 776	38	6 439	5 940	92
1981	11 501	4 914	6 587	1 536	2 422	7 509	34	6 744	6 148	91
1982	10 623	4 427	6 196	1 717	1 990	6 886	30	7 800	6 953	89
1983	9 696	4 198	5 498	1 904	2 296	5 480	16	7 280	6 371	88
1984	11 048	4 648	6 400	1 895	2 431	6 700	22	6 101	5 418	89
1985	11 682	4 858	6 824	1 734	2 548	7 397	3	6 930	6 291	91
1986	12 299	4 709	7 590	2 261	2 377	7 661	-	7 888	6 710	85
1987	14 189	5 191	8 998	4 032	3 054	7 103	-	8 224	7 024	85
1988	18 387	6 354	12 033	6 024	4 776	7 587	-	7 489	6 068	81
1989	19 197	6 680	12 517	5 734	6 092	7 371	-	8 108	7 003	86

Noch: A 2.1 Auszubildende⁽¹⁰⁾ sowie Teilnehmer an Abschlußprüfungen⁽¹²⁶⁾ 1980 - 1989 nach Ausbildungsberufen

Jahr ⁴⁸⁾	Auszubildende am 31.12. ...							Teilnehmer an Abschlußprüfungen		
	zusammen	männlich	weiblich	davon im ... Ausbildungsjahr				Anzahl	darunter mit bestandener Prüfung	
				1.	2.	3.	4.		Anzahl	Erfolgsquote ³⁹⁾
6820 Verkäufer/-in ²⁸⁾ (IH/Hw)										
1980	27 660	5 331	22 329	13 229	14 324	107	-	16 341	15 171	93
1981	22 879	4 527	18 352	9 451	13 374	53	1	17 029	16 113	95
1982	21 162	4 499	16 663	10 832	10 192	138	-	15 800	14 402	91
1983	23 364	6 119	17 245	11 733	11 602	29	-	12 370	11 071	89
1984	24 944	6 236	18 708	12 539	12 346	59	-	13 876	13 018	94
1985	24 667	5 738	18 929	11 856	12 810	1	-	14 607	14 014	96
1986	23 131	5 339	17 792	10 977	12 154	-	-	15 277	14 135	93
1987	19 116	4 325	14 791	8 466	10 650	-	-	14 811	13 470	91
1988	13 506	2 835	10 671	5 411	8 095	-	-	13 367	12 275	92
1989	9 470	1 754	7 716	4 173	5 297	-	-	8 710	7 688	88
6821 Fachverkäufer/-in im Nahrungsmittelhandwerk ⁷⁾ (Hw)										
1980	10 303	20	10 283	3 337	3 638	3 278	50	2 783	2 599	93
1981	9 275	122	9 153	2 403	3 394	3 478	-	3 101	2 861	92
1982	9 443	28	9 415	3 784	2 449	3 210	-	3 281	3 006	92
1983	10 523	74	10 449	4 280	3 888	2 355	-	3 036	2 742	90
1984	11 890	79	11 811	3 924	4 291	3 675	-	2 203	1 910	87
1985	12 437	130	12 307	4 181	4 081	4 175	-	3 357	3 049	91
1986	12 003	141	11 862	4 064	4 094	3 845	-	4 081	3 663	90
1987	12 034	138	11 896	3 995	4 096	3 943	-	3 352	3 054	91
1988	11 341	107	11 234	3 517	3 976	3 848	-	3 542	3 266	92
1989	10 024	127	9 897	2 794	3 447	3 783	-	3 628	3 330	92
6827 Verkaufshilfe (IH)										
1987	33	5	28	21	12	-	-	-	-	x
1988	16	3	13	-	16	-	-	9	9	x
1989	17	9	8	17	-	-	-	16	15	x
6831 Verlagskaufmann/-frau ⁷⁾ (IH)										
1980	287	101	186	83	104	100	-	121	118	98
1981	315	125	190	78	126	111	-	112	109	97
1982	321	131	190	84	131	106	-	124	123	99
1983	389	148	241	115	157	117	-	126	123	98
1984	454	177	277	141	169	144	-	156	144	92
1985	494	187	307	158	176	160	-	171	169	99
1986	499	166	333	130	198	171	-	191	183	96
1987	516	160	356	155	161	200	-	202	195	97
1988	492	165	327	124	216	152	-	193	184	95
1989	498	158	340	138	146	214	-	201	195	97
6832 Buchhändler/-in (IH)										
1980	898	161	737	232	368	296	2	255	247	97
1981	897	138	759	214	325	357	1	276	265	96
1982	897	142	755	253	322	320	2	372	344	92
1983	918	137	781	250	336	331	1	341	310	91
1984	1 007	197	810	306	346	355	-	371	346	93
1985	1 013	204	809	296	371	346	-	350	328	94
1986	1 036	218	818	312	349	375	-	369	354	96
1987	1 022	213	809	300	377	345	-	402	381	95
1988	1 010	212	798	303	347	360	-	378	364	96
1989	963	210	753	286	328	349	-	414	399	96
6833 Musikalienhändler/-in (IH)										
1980	98	50	48	34	37	27	-	29	27	93
1981	81	39	42	16	38	27	-	27	26	96
1982	75	32	43	24	21	30	-	33	31	94
1983	62	27	35	22	26	14	-	39	36	92
1984	83	35	48	34	26	23	-	19	16	x
1985	70	31	39	18	28	24	-	22	20	x
1986	66	32	34	19	20	27	-	19	17	x
1987	65	35	30	25	18	22	-	27	25	93
1988	69	39	30	21	32	16	-	18	15	x
1989	75	43	32	23	22	30	-	18	16	x

Noch: A 2.1 Auszubildende¹⁰⁾ sowie Teilnehmer an Abschlußprüfungen⁴⁾²⁶⁾ 1980 - 1989 nach Ausbildungsberufen

Jahr ⁴⁸⁾	Auszubildende am 31.12. ...							Teilnehmer an Abschlußprüfungen		
	zusammen	männlich	weiblich	davon im ... Ausbildungsjahr				Anzahl	darunter mit bestandener Prüfung	
				1.	2.	3.	4.		Anzahl	Erfolgs- quote ³⁹⁾
6841 Drogist/-in (IH)										
1980	1 104	47	1 057	342	355	401	6	376	328	87
1981	977	47	930	271	331	375	-	398	372	93
1982	864	35	829	276	269	318	1	353	326	92
1983	791	37	754	244	280	266	1	323	274	85
1984	751	32	719	237	253	261	-	296	261	88
1985	667	39	628	194	229	244	-	275	250	91
1986	585	37	548	154	197	234	-	248	224	90
1987	486	29	457	151	139	196	-	257	231	90
1988	446	17	429	159	141	146	-	207	174	84
1989	420	15	405	126	152	142	-	176	152	86
6851 Apothekenhelfer/-in (FB)										
1980	2 616	3	2 613	1 283	1 291	42	-	1 295	1 214	94
1981	2 743	1	2 742	1 444	1 237	62	-	1 312	1 209	92
1982	2 871	-	2 871	1 397	1 383	91	-	1 353	1 247	92
1983	2 807	-	2 807	1 374	1 433	-	-	1 463	1 361	93
1984	2 796	1	2 795	1 391	1 405	-	-	1 401	1 312	94
1985	2 836	1	2 835	1 327	1 509	-	-	1 399	1 293	92
1986	2 548	2	2 546	1 177	1 371	-	-	1 419	1 312	92
1987	2 303	2	2 301	1 128	1 175	-	-	1 333	1 238	93
1988	2 138	-	2 138	1 015	1 123	-	-	1 205	1 123	93
1989	2 013	1	2 012	997	1 016	-	-	1 112	1 043	94
6861 Tankwart/-in (IH)										
1980	1 741	1 593	148	549	575	611	6	486	406	84
1981	1 411	1 257	154	371	492	547	1	580	491	85
1982	1 392	1 226	166	557	355	473	7	568	457	80
1983	1 452	1 285	167	602	517	331	2	494	407	82
1984	1 612	1 421	191	599	541	469	3	337	270	80
1985	1 681	1 464	217	612	548	521	-	462	369	80
1986	1 631	1 406	225	555	558	518	-	521	433	83
1987	1 576	1 341	235	569	498	509	-	512	424	83
1988	1 384	1 187	197	472	454	458	-	507	416	82
1989	1 146	953	193	348	378	420	-	458	364	79
6910 Bankkaufmann/-frau (IH)										
1980	11 968	5 311	6 657	3 409	4 507	4 029	23	3 760	3 658	97
1981	12 868	5 587	7 281	3 600	4 909	4 340	19	4 114	4 017	98
1982	13 445	5 732	7 713	3 611	5 118	4 681	35	4 454	4 384	98
1983	14 100	6 240	7 860	4 049	5 128	4 884	39	4 828	4 707	97
1984	14 621	6 693	7 928	4 188	5 516	4 880	37	5 041	4 923	98
1985	15 219	7 297	7 922	4 153	5 744	5 316	6	5 123	4 996	98
1986	15 308	7 363	7 945	4 211	5 593	5 504	-	5 552	5 425	98
1987	15 161	7 228	7 933	4 027	5 487	5 647	-	5 721	5 633	98
1988	14 391	6 786	7 605	3 733	5 264	5 394	-	5 453	5 373	99
1989	13 968	6 581	7 387	3 746	5 052	5 170	-	5 631	5 534	98
6940 Versicherungskaufmann/-frau (IH)										
1980	2 812	1 641	1 171	711	1 102	992	7	906	880	97
1981	2 993	1 687	1 306	737	1 185	1 065	6	1 102	1 058	96
1982	3 049	1 698	1 351	721	1 165	1 153	10	1 120	1 060	95
1983	3 228	1 742	1 486	900	1 181	1 133	14	1 300	1 208	93
1984	3 468	1 937	1 531	1 002	1 318	1 144	4	1 240	1 167	94
1985	3 670	2 201	1 469	1 013	1 409	1 248	-	1 268	1 199	95
1986	3 875	2 223	1 652	1 079	1 426	1 370	-	1 313	1 255	96
1987	3 995	2 268	1 727	1 081	1 509	1 405	-	1 546	1 466	95
1988	4 080	2 332	1 748	1 100	1 543	1 437	-	1 417	1 357	96
1989	4 105	2 264	1 841	1 184	1 399	1 522	-	1 601	1 523	95

Noch: A 2.1 Auszubildende¹⁰⁾ sowie Teilnehmer an Abschlußprüfungen⁴⁾²⁸⁾ 1980 - 1989 nach Ausbildungsberufen

Jahr ⁴⁸⁾	Auszubildende am 31.12. ...							Teilnehmer an Abschlußprüfungen		
	zusammen	männlich	weiblich	davon im ... Ausbildungsjahr				Anzahl	darunter mit bestandener Prüfung	
				1.	2.	3.	4.		Anzahl	Erfolgs- quote ³⁹⁾
7011 Speditionskaufmann/-frau (IH)										
1980	2 370	1 503	867	676	893	792	9	911	821	90
1981	2 437	1 508	929	643	856	934	4	871	779	89
1982	2 377	1 459	918	618	871	877	11	953	836	88
1983	2 468	1 485	983	657	904	897	10	945	811	86
1984	2 687	1 570	1 117	814	966	900	7	972	843	87
1985	2 947	1 757	1 190	891	1 070	982	4	925	857	93
1986	3 143	1 845	1 298	961	1 105	1 077	-	989	892	90
1987	3 334	1 932	1 402	1 023	1 115	1 196	-	1 080	942	87
1988	3 295	1 885	1 410	959	1 225	1 111	-	1 137	1 029	91
1989	3 424	1 913	1 511	1 039	1 144	1 241	-	1 201	1 065	89
7013 Schifffahrtskaufmann/-frau (IH)										
1980	18	13	5	8	6	4	-	2	2	x
1981	16	11	5	5	8	3	-	7	7	x
1982	18	16	2	5	9	4	-	7	6	x
1983	20	18	2	5	7	8	-	5	5	x
1984	17	16	1	7	5	5	-	10	10	x
1985	24	19	5	14	7	3	-	12	10	x
1986	28	23	5	7	14	7	-	3	3	x
1987	24	19	5	7	8	9	-	12	12	x
1988	24	20	4	10	6	8	-	9	9	x
1989	27	20	7	12	10	5	-	8	8	x
7014 Luftverkehrskaufmann/-frau (IH)										
1980	76	35	41	30	30	16	-	15	15	x
1981	89	33	56	30	29	30	-	47	46	98
1982	89	40	49	31	29	29	-	30	30	100
1983	89	51	38	32	29	28	-	29	29	100
1984	93	45	48	32	32	29	-	28	28	100
1985	94	66	28	31	32	31	-	40	40	100
1986	103	79	24	40	31	32	-	31	31	100
1987	101	65	36	30	40	31	-	44	43	98
1988	99	63	36	29	30	40	-	-	-	x
1989	104	66	38	41	30	33	-	31	31	100
7022 Reiseverkehrskaufmann/-frau (IH)										
1980	1 051	183	868	345	385	320	1	358	326	91
1981	1 114	181	933	326	407	380	1	318	290	91
1982	1 129	203	926	317	409	400	3	413	383	93
1983	1 058	187	871	302	361	394	1	431	385	89
1984	1 040	206	834	317	358	365	-	447	397	89
1985	1 135	241	894	384	396	355	-	415	353	85
1986	1 268	284	984	423	437	408	-	348	325	93
1987	1 452	296	1 156	477	514	461	-	388	336	87
1988	1 545	339	1 206	493	549	503	-	469	429	91
1989	1 632	457	1 175	531	559	542	-	579	487	84
7030 Werbekaufmann/-frau (IH)										
1980	157	68	89	34	66	57	-	57	57	100
1981	143	60	83	44	55	44	-	74	73	99
1982	166	52	114	51	69	46	-	64	63	98
1983	223	61	162	79	86	58	-	67	62	93
1984	294	84	210	81	140	73	-	92	90	98
1985	340	99	241	89	128	123	-	95	93	98
1986	387	110	277	118	164	105	-	149	145	97
1987	435	128	307	95	201	139	-	147	143	97
1988	471	137	334	125	168	178	-	155	150	97
1989	504	145	359	136	204	164	-	250	244	98

Noch: A 2.1 Auszubildende¹⁰⁾ sowie Teilnehmer an Abschlußprüfungen⁴⁾²⁶⁾ 1980 - 1989 nach Ausbildungsberufen

Jahr ⁴⁸⁾	Auszubildende am 31.12. ...							Teilnehmer an Abschlußprüfungen		
	zusammen	männlich	weiblich	davon im ... Ausbildungsjahr				Anzahl	darunter mit bestandener Prüfung	
				1.	2.	3.	4.		Anzahl	Erfolgsquote ³⁹⁾
7123 Kaufmann/-frau im Eisenbahn- und Straßenverkehr (IH)										
1980	322	137	185	104	202	16	-	1	1	x
1981	361	147	214	69	102	190	-	23	23	x
1982	251	87	164	73	73	105	-	163	158	97
1983	176	53	123	10	91	73	2	244	216	89
1984	298	72	226	191	11	96	-	64	51	80
1985	407	97	310	204	193	10	-	96	92	96
1986	562	150	412	167	201	194	-	13	9	x
1987	595	219	376	222	169	204	-	192	187	97
1988	544	216	328	154	213	177	-	198	186	94
1989	382	179	203	7	151	224	-	279	240	86
7140 Berufskraftfahrer/-in (IH)										
1980	79	78	1	54	25	-	-	1 676	1 595	95
1981	105	105	-	53	52	-	-	1 706	1 638	96
1982	120	120	-	68	52	-	-	1 472	1 394	95
1983	186	185	1	110	76	-	-	1 446	1 375	95
1984	249	244	5	129	119	1	-	1 696	1 580	93
1985	288	284	4	147	140	1	-	1 698	1 585	93
1986	298	296	2	137	161	-	-	1 516	1 357	90
1987	292	288	4	143	149	-	-	1 689	1 478	88
1988	308	303	5	153	155	-	-	1 532	1 329	87
1989	299	295	4	147	152	-	-	1 134	981	87
7161 Straßenwärter/-in (ÖD)										
1980	378	378	-	138	118	122	-	31	29	94
1981	361	361	-	106	139	116	-	55	55	100
1982	436	436	-	145	136	155	-	146	127	87
1983	507	507	-	245	140	122	-	162	146	90
1984	722	722	-	343	242	137	-	125	124	99
1985	916	896	20	334	334	248	-	137	124	91
1986	1 011	956	55	334	331	346	-	229	208	91
1987	955	880	75	275	328	352	-	248	219	88
1988	810	748	62	235	261	314	-	310	292	94
1989	697	657	40	226	223	248	-	327	310	95
7232 Schiffsmechaniker/-in ⁷⁾ (S)										
1980	20	19	1	1	13	5	1	-	-	x
1981	1	1	-	-	-	1	-	-	-	x
1982	5	5	-	5	-	-	-	-	-	x
1983	10	10	-	5	5	-	-	-	-	x
1984	19	19	-	8	6	5	-	-	-	x
1985	19	18	1	9	7	3	-	4	4	x
1986	15	15	-	5	4	6	-	-	-	x
1987	8	8	-	1	4	3	-	-	-	x
1988	4	4	-	-	1	3	-	-	-	x
1989	6	6	-	3	1	2	-	-	-	x
7240 Binnenschiffer/-in (IH)										
1980	342	342	-	124	108	110	-	93	88	95
1981	300	295	5	94	109	97	-	87	86	99
1982	294	292	2	95	94	105	-	98	91	93
1983	276	273	3	85	87	104	-	105	99	94
1984	252	248	4	94	77	81	-	94	84	89
1985	230	227	3	76	86	68	-	108	105	97
1986	204	200	4	59	67	78	-	83	79	95
1987	176	175	1	59	56	61	-	95	91	96
1988	154	153	1	49	51	54	-	59	56	95
1989	115	115	-	45	36	34	-	56	55	98

Noch: A 2.1 Auszubildende¹⁰⁾ sowie Teilnehmer an Abschlußprüfungen⁴⁾²⁶⁾ 1980 - 1989 nach Ausbildungsberufen

Jahr ⁴⁸⁾	Auszubildende am 31.12. ...							Teilnehmer an Abschlußprüfungen		
	zusammen	männlich	weiblich	davon im ... Ausbildungsjahr				Anzahl	darunter mit bestandener Prüfung	
				1.	2.	3.	4.		Anzahl	Erfolgsquote ³⁹⁾
7322 Dienstleistungsfachkraft im Postbetrieb (ÖD)										
1980	2 278	1 735	543	-	1 122	1 156	-	807	805	100
1981	2 236	1 590	646	-	1 164	1 072	-	1 188	1 188	100
1982	2 314	1 496	818	-	1 183	1 129	2	1 064	1 061	100
1983	2 394	1 488	906	-	1 259	1 135	-	1 132	1 125	99
1984	2 440	1 551	889	-	1 194	1 246	-	1 166	1 143	98
1985	1 979	1 285	694	-	812	1 167	-	1 236	1 224	99
1986	1 668	1 072	596	-	833	835	-	1 155	1 149	99
1987	1 708	1 094	614	-	872	836	-	797	795	100
1988	1 759	1 039	720	-	906	853	-	823	819	100
1989	1 692	986	706	-	823	869	-	839	834	99
7412 Zahnlagerist/-in (Zahnlagerverwalter/-in) (IH)										
1983	-	-	-	-	-	-	-	24	23	x
1984	-	-	-	-	-	-	-	-	-	x
1985	-	-	-	-	-	-	-	-	-	x
1986	-	-	-	-	-	-	-	-	-	x
1987	-	-	-	-	-	-	-	-	-	x
1988	-	-	-	-	-	-	-	-	-	x
1989	-	-	-	-	-	-	-	-	-	x
7535 Fachgehilfe/-gehilfin in steuer- und wirtschaftsberatenden Berufen (FB)										
1980	5 208	1 236	3 972	1 863	1 700	1 580	65	1 766	1 566	89
1981	5 808	1 315	4 493	1 974	2 023	1 736	75	1 786	1 566	88
1982	5 949	1 297	4 652	1 704	2 089	2 048	108	1 877	1 561	83
1983	6 355	1 456	4 899	1 915	2 287	2 153	-	2 324	1 998	86
1984	6 559	1 531	5 028	1 979	2 195	2 385	-	2 441	2 140	88
1985	6 367	1 432	4 935	1 824	2 215	2 328	-	2 224	1 994	90
1986	6 174	1 584	4 590	1 906	1 998	2 270	-	2 540	2 321	91
1987	6 125	1 317	4 808	2 043	2 093	1 989	-	2 410	2 212	92
1988	6 072	1 307	4 765	2 054	2 042	1 976	-	2 266	2 080	92
1989	6 107	1 336	4 771	2 055	1 973	2 079	-	2 259	2 034	90
7743 Datenverarbeitungskaufmann/-frau ²⁸⁾ (IH/Hw)										
1980	606	370	236	222	204	180	-	150	118	79
1981	683	425	258	240	240	203	-	207	177	86
1982	793	450	343	264	268	258	3	278	213	77
1983	849	477	372	290	284	274	1	403	304	75
1984	984	564	420	383	314	283	4	492	366	74
1985	1 197	736	461	435	396	366	-	499	400	80
1986	1 504	913	591	647	445	412	-	506	408	81
1987	1 784	1 079	705	631	664	489	-	561	412	73
1988	1 819	1 111	708	540	641	638	-	801	605	76
1989	1 766	1 108	658	558	562	646	-	866	671	77
7810 Bürofachkraft (IH)										
1989	1	1	-	-	1	-	-	-	-	x
7810 Bürogehilfe/-gehilfin ²⁸⁾ (IH/Hw)										
1980	6 488	21	6 467	2 960	3 461	64	3	3 609	2 565	71
1981	6 145	13	6 132	2 559	3 562	24	-	3 783	2 841	75
1982	6 295	15	6 280	2 764	3 445	86	-	3 965	2 727	69
1983	6 737	21	6 716	3 243	3 445	49	-	3 784	2 594	69
1984	7 727	24	7 703	3 744	3 928	55	-	3 671	2 692	73
1985	8 205	36	8 169	3 720	4 485	-	-	4 352	3 082	71
1986	7 815	28	7 787	3 376	4 439	-	-	4 987	3 529	71
1987	6 788	37	6 751	2 688	4 100	-	-	4 926	3 412	69
1988	5 399	23	5 376	2 257	3 142	-	-	4 379	2 899	66
1989	4 308	26	4 282	1 758	2 550	-	-	3 701	2 581	70

Noch: A 2.1 Auszubildende¹⁰⁾ sowie Teilnehmer an Abschlußprüfungen⁴⁾²⁶⁾ 1980 - 1989 nach Ausbildungsberufen

Jahr ⁴⁸⁾	Auszubildende am 31.12. ...							Teilnehmer an Abschlußprüfungen		
	zusammen	männlich	weiblich	davon im ... Ausbildungsjahr				Anzahl	darunter mit bestandener Prüfung	
				1.	2.	3.	4.		Anzahl	Erfolgs- quote ³⁹⁾
7810 Bürokaufmann/-frau (IH/Hw)										
1980	15 107	3 479	11 628	4 140	5 695	5 159	113	6 107	5 535	91
1981	14 705	3 368	11 337	3 377	5 712	5 599	17	6 429	5 775	90
1982	14 324	3 208	11 116	3 493	5 134	5 672	25	7 026	6 320	90
1983	15 104	3 230	11 874	4 287	5 586	5 212	19	6 989	6 192	89
1984	17 647	3 996	13 651	5 386	6 456	5 784	21	6 655	5 893	89
1985	20 349	4 660	15 689	6 164	7 719	6 465	1	6 894	6 181	90
1986	22 653	5 225	17 428	6 681	8 285	7 687	-	7 888	7 279	92
1987	23 348	5 378	17 970	6 090	8 758	8 500	-	8 912	8 007	90
1988	22 630	5 226	17 404	6 013	7 908	8 709	-	9 976	8 743	88
1989	21 124	4 554	16 570	5 755	7 473	7 896	-	10 617	9 467	89
7810 Büropraktiker/-in (IH)										
1987	1	1	-	-	1	-	-	32	31	97
1988	4	2	2	3	1	-	-	3	3	x
1989	4	2	2	2	2	-	-	25	25	100
7811 Fachangestellter/-angestellte für Arbeitsförderung ⁷⁾ (ÖD)										
1980	418	175	243	128	147	141	2	114	112	98
1981	411	143	268	132	128	146	5	145	140	97
1982	465	182	283	203	131	127	4	149	145	97
1983	563	222	341	228	201	134	-	149	145	97
1984	679	285	394	248	226	205	-	276	256	93
1985	736	305	431	259	247	230	-	325	307	94
1986	763	296	467	256	256	251	-	384	356	93
1987	731	271	460	226	251	254	-	436	411	94
1988	611	211	400	135	223	253	-	409	378	92
1989	527	179	348	171	135	221	-	410	401	98
7811 Justizangestellter/-angestellte (ÖD)										
1980	1 861	195	1 666	224	836	790	11	744	726	98
1981	1 830	186	1 644	140	984	703	3	847	830	98
1982	1 898	186	1 712	162	875	850	11	825	803	97
1983	2 050	178	1 872	212	1 056	782	-	924	903	98
1984	2 240	169	2 071	193	1 038	1 009	-	879	854	97
1985	2 301	195	2 106	250	1 116	935	-	1 104	1 060	96
1986	2 289	196	2 093	210	1 108	971	-	1 091	1 045	96
1987	2 257	169	2 088	172	1 134	951	-	1 150	1 105	96
1988	2 141	180	1 961	169	986	986	-	1 136	1 065	94
1989	1 909	150	1 759	136	938	835	-	1 172	1 116	95
7811 Sozialversicherungsfachangestellter/-angestellte (ÖD)										
1980	2 035	986	1 049	749	620	651	15	602	575	96
1981	2 205	1 043	1 162	822	738	614	31	722	680	94
1982	2 428	1 168	1 260	861	816	729	22	778	737	95
1983	2 590	1 244	1 346	896	857	837	-	862	827	96
1984	2 726	1 355	1 371	959	892	875	-	907	877	97
1985	2 819	1 385	1 434	947	944	928	-	932	871	93
1986	2 832	1 350	1 482	924	931	977	-	967	901	93
1987	2 781	1 322	1 459	902	919	960	-	1 045	993	95
1988	2 783	1 310	1 473	942	894	947	-	1 012	957	95
1989	2 687	1 240	1 447	863	929	895	-	1 012	989	98
7811 Verwaltungsfachangestellter/-angestellte ⁷⁾ (ÖD)										
1980	2 945	1 027	1 918	962	951	1 005	27	893	839	94
1981	2 831	959	1 872	962	931	899	39	823	772	94
1982	2 887	903	1 984	962	939	950	36	873	799	92
1983	3 136	926	2 210	1 173	979	984	-	1 312	1 162	89
1984	3 296	985	2 311	1 207	1 121	968	-	1 311	1 219	93
1985	3 745	1 099	2 646	1 330	1 239	1 176	-	1 301	1 213	93
1986	3 733	1 078	2 655	1 260	1 264	1 209	-	1 583	1 490	94
1987	3 597	1 002	2 595	1 088	1 231	1 278	-	1 668	1 545	93
1988	3 249 r	879 r	2 370 r	934 r	1 072 r	1 243 r	-	1 973 r	1 864 r	94
1989	2 900	786	2 114	946	893	1 061	-	1 514	1 460	96

Noch: A 2.1 Auszubildende¹⁰⁾ sowie Teilnehmer an Abschlußprüfungen⁴⁾²⁶⁾ 1980 - 1989 nach Ausbildungsberufen

Jahr ⁴⁸⁾	Auszubildende am 31.12. ...							Teilnehmer an Abschlußprüfungen		
	zusammen	männlich	weiblich	davon im ... Ausbildungsjahr				Anzahl	darunter mit bestandener Prüfung	
				1.	2.	3.	4.		Anzahl	Erfolgsquote ³⁹⁾
7812 Industriekaufmann/-frau ²⁸⁾ (IH/Hw)										
1980	17 955	6 980	10 975	4 200	7 171	6 515	69	7 394	7 066	96
1981	17 738	6 954	10 784	3 523	7 168	7 001	46	7 102	6 687	94
1982	17 086	6 547	10 539	3 625	6 412	6 999	50	7 508	7 125	95
1983	17 899	6 660	11 239	4 350	7 030	6 491	28	7 437	7 012	94
1984	19 692	7 646	12 046	4 870	7 792	6 969	61	7 069	6 565	93
1985	21 322	8 305	13 017	5 093	8 391	7 826	12	7 534	7 243	96
1986	21 877	8 590	13 287	5 352	8 487	8 038	-	8 287	7 872	95
1987	22 200	8 447	13 753	5 196	8 476	8 528	-	8 962	8 386	94
1988	21 199	8 392	12 807	4 968	7 920	8 311	-	9 215	8 646	94
1989	20 673	8 233	12 440	5 023	7 688	7 962	-	9 648	8 892	92
7813 Notargehilfe/-gehilfin (FB)										
1980	352	53	299	157	164	31	-	169	165	98
1981	290	46	244	118	157	15	-	168	162	96
1982	274	34	240	128	134	12	-	155	151	97
1983	297	36	261	169	128	-	-	174	170	98
1984	306	43	263	137	169	-	-	133	128	96
1985	255	45	210	129	126	-	-	155	148	95
1986	248	38	210	119	129	-	-	147	141	96
1987	224	23	201	105	119	-	-	131	122	93
1988	193	15	178	88	105	-	-	109	101	93
1989	209	19	190	116	93	-	-	92	90	98
7813 Patentanwaltsgehilfe/-gehilfin (FB)										
1980	34	1	33	3	15	15	1	13	12	x
1981	28	-	28	-	12	16	-	13	13	x
1982	32	-	32	3	16	10	3	14	12	x
1983	33	-	33	1	14	18	-	12	12	x
1984	35	1	34	1	17	17	-	17	14	x
1985	34	2	32	-	17	17	-	17	17	x
1986	31	1	30	-	15	16	-	17	17	x
1987	24	-	24	-	9	15	-	16	15	x
1988	24	-	24	11	3	10	-	14	14	x
1989	26	-	26	13	10	3	-	10	10	x
7813 Rechtsanwalts- und Notargehilfe/-gehilfin (FB)										
1980	5 138	246	4 892	1 702	1 844	1 462	130	1 177	950	81
1981	5 281	306	4 975	1 596	1 666	1 844	175	1 575	1 200	76
1982	5 145	317	4 828	1 720	1 594	1 665	166	1 814	1 458	80
1983	5 222	262	4 960	1 766	1 687	1 769	-	1 882	1 584	84
1984	4 736	198	4 538	1 542	1 548	1 646	-	1 698	1 356	80
1985	4 604	130	4 474	1 546	1 500	1 558	-	1 659	1 474	89
1986	4 780	120	4 660	1 551	1 501	1 728	-	1 790	1 519	85
1987	4 575	114	4 461	1 527	1 563	1 485	-	1 713	1 473	86
1988	4 546	104	4 442	1 511	1 526	1 509	-	1 539	1 335	87
1989	4 300	78	4 222	1 396	1 447	1 457	-	1 619	1 559	96
7813 Rechtsanwalts- und Patentanwaltsgehilfe/-gehilfin ⁹⁾ (FB)										
1980	1	-	1	1	-	-	-	-	-	x
1981	1	-	1	-	1	-	-	-	-	x
1982	1	-	1	-	-	1	-	-	-	x
1983	3	1	2	2	1	-	-	-	-	x
1984	4	-	4	2	2	-	-	2	2	x
1985	4	-	4	2	2	-	-	1	1	x
1986	2	-	2	-	2	-	-	-	-	x
1987	-	-	-	-	-	-	-	-	-	x
1988	-	-	-	-	-	-	-	-	-	x
1989	-	-	-	-	-	-	-	-	-	x

Noch: A 2.1 Auszubildende¹⁰⁾ sowie Teilnehmer an Abschlußprüfungen⁴⁾²⁶⁾ 1980 - 1989 nach Ausbildungsberufen

Jahr ⁴⁸⁾	Auszubildende am 31.12. ...							Teilnehmer an Abschlußprüfungen		
	zusammen	männlich	weiblich	davon im ... Ausbildungsjahr				Anzahl	darunter mit bestandener Prüfung	
				1.	2.	3.	4.		Anzahl	Erfolgs- quote ³⁹⁾
7813 Rechtsanwaltsgehilfe/-gehilfin ⁷⁾ (FB)										
1980	3 261	155	3 106	1 349	1 123	744	45	1 013	922	91
1981	3 517	107	3 320	1 359	1 275	821	62	1 172	1 074	92
1982	3 871	175	3 696	1 484	1 397	952	38	1 246	1 111	89
1983	4 057	185	3 872	1 559	1 504	994	-	1 329	1 179	89
1984	3 956	117	3 839	1 665	1 437	854	-	1 573	1 379	88
1985	3 975	115	3 860	1 441	1 750	784	-	1 633	1 422	87
1986	3 892	187	3 705	873	1 962	1 057	-	1 582	1 396	88
1987	3 853	142	3 711	1 054	1 761	1 038	-	1 637	1 460	89
1988	3 665	153	3 512	1 254	1 388	1 023	-	1 613	1 421	88
1989	3 561	146	3 415	1 619	903	1 039	-	1 605	1 419	88
7814 Kaufmann/-frau in der Grundstücks- und Wohnungswirtschaft (IH)										
1980	346	170	176	78	142	126	-	110	106	96
1981	351	164	187	73	133	144	1	121	119	98
1982	393	170	223	114	160	119	-	160	154	96
1983	506	229	277	147	217	142	-	151	144	95
1984	611	263	348	173	234	203	1	157	151	96
1985	645	284	361	181	229	235	-	214	206	96
1986	612	281	331	148	242	222	-	307	293	95
1987	597	262	335	152	210	235	-	255	249	98
1988	557	230	327	145	209	203	-	250	241	96
1989	561	216	345	157	203	201	-	256	247	96
7819 Bürokräft (Blinde und hochgradig Sehbehinderte)(IH)										
7810 Bürokräft ⁷⁾ (IH)										
1987	52	27	25	18	24	10	-	14	13	x
1988	69	31	38	29	21	19	-	7	7	x
1989	71	24	47	23	30	18	-	19	19	x
7822 Stenosekretär/-in, Büroassistent/-in (ÖD)										
1980	40	-	40	22	18	-	-	27	22	81
1981	42	-	42	19	23	-	-	18	17	x
1982	43	-	43	22	21	-	-	20	15	x
1983	40	-	40	18	22	-	-	22	21	x
1984	47	-	47	29	18	-	-	22	19	x
1985	49	-	49	20	29	-	-	16	16	x
1986	39	-	39	20	19	-	-	28	27	96
1987	38	-	38	17	21	-	-	20	19	x
1988	39	-	39	22	17	-	-	20	20	x
1989	41	-	41	19	22	-	-	17	17	x
8042 Schornsteinfeger/-in (Hw)										
1980	376	357	19	139	161	76	-	93	79	85
1981	363	348	15	112	121	130	-	76	67	88
1982	547	535	12	317	114	116	-	131	111	85
1983	684	677	7	275	297	112	-	158	140	89
1984	729	717	12	173	269	287	-	120	110	92
1985	631	619	12	174	181	276	-	299	236	79
1986	508	497	11	145	175	188	-	286	255	89
1987	431	418	13	119	141	171	-	168	155	92
1988	380	366	14	124	114	142	-	129	125	97
1989	332	316	16	104	113	115	-	127	109	86
8232 Assistent/-in an Bibliotheken (ÖD)										
1980	189	14	175	88	101	-	-	89	88	99
1981	175	11	164	88	87	-	-	138	134	97
1982	191	10	181	97	94	-	-	91	89	98
1983	212	14	198	103	109	-	-	90	84	93
1984	246	20	226	142	104	-	-	109	105	96
1985	265	20	245	123	142	-	-	112	108	96
1986	245	19	226	118	127	-	-	151	143	95
1987	244	16	228	111	133	-	-	135	130	96
1988	209	14	195	96	113	-	-	127	122	96
1989	184	14	170	91	93	-	-	118	111	94

Noch: A 2.1 Auszubildende¹⁰⁾ sowie Teilnehmer an Abschlußprüfungen^{4/26)} 1980 - 1989 nach Ausbildungsberufen

Jahr ⁴⁸⁾	Auszubildende am 31.12. ...							Teilnehmer an Abschlußprüfungen		
	zusammen	männlich	weiblich	davon im ... Ausbildungsjahr				Anzahl	darunter mit bestandener Prüfung	
				1.	2.	3.	4.		Anzahl	Erfolgsquote ³⁹⁾
8335 Textilmustergestalter/-in ⁷⁾ (IH)										
1980	81	12	69	18	31	32	-	40	40	100
1981	66	11	55	12	24	29	1	32	32	100
1982	48	7	41	15	12	21	-	34	34	100
1983	45	6	39	17	17	11	-	25	25	100
1984	48	8	40	17	17	14	-	16	16	x
1985	77	8	69	38	22	17	-	14	14	x
1986	89	16	73	32	36	21	-	13	13	x
1987	105	17	88	24	48	33	-	18	18	x
1988	105	23	82	26	33	46	-	33	33	100
1989	117	22	95	30	42	45	-	49	47	96
8339 Fotogravurzeichner/-in (IH)										
1980	71	18	53	23	28	20	-	31	30	97
1981	57	18	39	8	22	27	-	20	20	x
1982	42	14	28	11	7	24	-	19	19	x
1983	31	9	22	10	12	9	-	22	22	x
1984	30	9	21	7	11	12	-	9	9	x
1985	30	9	21	11	7	12	-	14	14	x
1986	31	8	23	13	11	7	-	13	12	x
1987	40	11	29	15	14	11	-	8	8	x
1988	44	12	32	16	15	13	-	12	12	x
1989	47	12	35	15	16	16	-	10	10	x
8344 Schilder- und Lichtreklamehersteller/-in (Hw)										
1980	276	219	57	79	92	85	20	87	68	78
1981	250	195	55	81	80	89	-	88	76	86
1982	295	221	74	105	98	92	-	87	74	85
1983	275	188	87	104	93	78	-	97	83	86
1984	309	213	96	109	111	89	-	86	77	90
1985	343	242	101	109	119	115	-	95	74	78
1986	318	222	96	103	100	115	-	123	103	84
1987	298	209	89	95	107	96	-	117	97	83
1988	317	223	94	110	100	107	-	105	94	90
1989	335	214	121	119	110	106	-	102	87	85
8362 Schauwerbegestalter/-in ⁷⁾ (IH)										
1980	1 452	458	994	506	501	445	-	477	457	96
1981	1 446	408	1 038	414	522	506	4	464	427	92
1982	1 250	316	934	340	427	482	1	521	495	95
1983	1 098	372	726	305	360	432	1	492	467	95
1984	1 024	335	689	349	322	353	-	445	419	94
1985	982	296	686	290	372	318	2	358	329	92
1986	931	241	690	296	285	350	-	322	311	97
1987	860	200	660	278	305	277	-	366	356	97
1988	878	186	692	287	290	301	-	296	281	95
1989	827	194	633	250	291	286	-	307	300	98
8370 Fotograf/-in (Hw)										
1980	656	291	365	201	234	180	41	185	179	97
1981	584	269	315	185	202	197	-	205	195	95
1982	596	278	318	198	208	190	-	217	204	94
1983	636	287	349	247	205	184	-	213	197	92
1984	728	318	410	265	262	201	-	197	190	96
1985	833	372	461	289	312	232	-	214	202	94
1986	815	364	451	234	296	285	-	250	235	94
1987	781	352	429	260	260	261	-	277	260	94
1988	854	372	482	277	299	278	-	254	244	96
1989	808	343	465	241	302	265	-	269	258	96

Noch: A 2.1 Auszubildende¹⁰⁾ sowie Teilnehmer an Abschlußprüfungen⁴⁾²⁶⁾ 1980 - 1989 nach Ausbildungsberufen

Jahr ⁴⁸⁾	Auszubildende am 31.12. ...							Teilnehmer an Abschlußprüfungen		
	zusammen	männlich	weiblich	davon im ... Ausbildungsjahr				Anzahl	darunter mit bestandener Prüfung	
				1.	2.	3.	4.		Anzahl	Erfolgs- quote ³⁹⁾
8382 Pferdewirt/-in (Lw)										
1980	464	184	280	84	180	200	-	335	293	87
1981	486	205	281	67	201	207	11	415	320	77
1982	492	208	284	64	208	214	6	155	115	74
1983	454	185	269	111	128	215	-	424	329	78
1984	472	166	306	160	167	145	-	404	311	77
1985	527	172	355	169	187	171	-	371	299	81
1986	505	180	325	140	178	187	-	342	292	85
1987	474	161	313	145	158	171	-	333	279	84
1988	446	146	300	100	175	171	-	367	305	83
1989	430	126	304	132	142	156	-	188	162	86
8561 Arzthelfer/-in (FB)										
1980	11 051	6	11 045	5 626	5 179	246	-	4 751	4 377	92
1981	11 604	9	11 595	5 795	5 629	180	-	5 028	4 635	92
1982	11 566	3	11 563	5 591	5 858	115	2	5 697	5 224	92
1983	11 366	6	11 360	5 748	5 618	-	-	5 848	5 256	90
1984	11 408	11	11 397	5 760	5 648	-	-	5 886	5 239	89
1985	11 328	8	11 320	5 641	5 687	-	-	5 926	5 206	88
1986	11 312	16	11 296	5 419	5 893	-	-	5 614	5 008	89
1987	10 455	9	10 446	4 627	5 673	155	-	5 688	5 032	88
1988	12 695	9	12 686	3 486	4 390	4 819	-	570	406	71
1989	11 951	7	11 944	4 521	3 165	4 265	-	4 564	4 426	97
8562 Zahnarzthelfer/-in (FB)										
1980	6 205	1	6 204	2 231	2 115	1 844	15	2 059	1 811	88
1981	6 475	3	6 472	2 264	2 164	2 004	43	1 995	1 735	87
1982	6 745	2	6 743	2 449	2 190	2 051	55	2 353	2 096	89
1983	6 949	4	6 945	2 505	2 326	2 118	-	2 322	2 006	86
1984	7 364	3	7 361	2 601	2 346	2 417	-	2 396	1 906	80
1985	7 377	3	7 374	2 623	2 421	2 333	-	2 645	2 150	81
1986	7 410	5	7 405	2 565	2 486	2 359	-	2 648	2 255	85
1987	7 257	1	7 256	2 512	2 393	2 352	-	2 577	2 149	83
1988	7 459	2	7 457	2 755	2 376	2 328	-	2 612	2 241	86
1989	7 252	-	7 252	2 332	2 535	2 385	-	2 466	2 015	82
8563 Tierarzthelfer/-in (FB)										
1980	293	12	281	167	123	3	-	105	101	96
1981	316	8	308	166	147	3	-	123	110	89
1982	317	5	312	157	160	-	-	151	146	97
1983	312	14	298	174	138	-	-	152	134	88
1984	331	11	320	174	157	-	-	136	123	90
1985	350	11	339	184	166	-	-	153	140	92
1986	366	12	354	209	157	-	-	160	153	96
1987	384	9	375	198	186	-	-	149	140	94
1988	496	6	490	177	172	147	-	31	30	97
1989	529	4	525	226	166	137	-	175	175	100
8762 Schwimmeistergehilfe/-gehilfin (ÖD)										
1980	553	372	181	145	183	225	-	230	211	92
1981	263	159	104	111	131	21	-	261	231	89
1982	345	197	148	115	101	129	-	260	214	82
1983	346	177	169	138	110	98	-	177	159	90
1984	386	176	210	149	138	99	-	135	107	79
1985	429	181	248	155	143	131	-	168	119	71
1986	441	180	261	154	153	134	-	98	90	92
1987	477	212	265	156	162	159	-	101	91	90
1988	368	161	207	168	53	147	-	102	92	90
1989	316	145	171	102	76	138	-	152	123	81

Noch: A 2.1 Auszubildende¹⁰⁾ sowie Teilnehmer an Abschlußprüfungen⁴⁾²⁶⁾ 1980 - 1989 nach Ausbildungsberufen

Jahr ⁴⁸⁾	Auszubildende am 31.12. ...							Teilnehmer an Abschlußprüfungen		
	zusammen	männlich	weiblich	davon im ... Ausbildungsjahr				Anzahl	darunter mit bestandener Prüfung	
				1.	2.	3.	4.		Anzahl	Erfolgsquote ³⁹⁾
9011 Friseur/-in (Hw)										
1980	21 012	1 311	19 701	7 057	6 978	6 516	461	6 326	5 371	85
1981	18 296	742	17 554	4 927	6 586	6 783	-	6 576	5 503	84
1982	17 966	733	17 233	6 594	4 838	6 534	-	6 788	5 541	82
1983	18 674	1 001	17 673	7 240	6 576	4 858	-	6 849	5 306	77
1984	20 316	1 153	19 163	7 065	6 948	6 303	-	5 178	3 969	77
1985	21 039	1 674	19 365	7 167	7 017	6 855	-	6 111	4 787	78
1986	20 340	1 403	18 937	6 704	6 806	6 830	-	6 937	5 565	80
1987	19 204	1 336	17 868	6 222	6 307	6 675	-	6 654	5 331	80
1988	18 023	1 165	16 858	6 164	5 853	6 006	-	6 715	5 382	80
1989	15 903	1 019	14 884	5 036	5 382	5 485	-	6 160	4 896	79
9113 Hotelfachmann/-frau (IH)										
1980	448	27	421	333	113	2	-	-	-	x
1981	1 058	71	987	506	436	116	-	3	3	x
1982	1 747	101	1 646	640	642	464	1	119	109	92
1983	2 201	154	2 047	804	780	617	-	477	427	90
1984	2 683	226	2 457	969	932	777	5	608	559	92
1985	3 056	258	2 798	1 009	1 112	935	-	802	742	93
1986	3 394	317	3 077	1 183	1 107	1 104	-	937	887	95
1987	3 604	340	3 264	1 273	1 243	1 088	-	1 129	1 051	93
1988	3 805	372	3 433	1 284	1 323	1 198	-	1 119	1 031	92
1989	3 952	507	3 445	1 443	1 233	1 276	-	1 307	1 234	94
9113 Kaufmannsgehilfe/-gehilfin im Hotel- und Gaststättengewerbe (IH)										
1980	441	152	289	103	174	164	-	202	188	93
1981	465	152	313	135	159	171	-	181	170	94
1982	465	156	309	93	214	158	-	199	188	94
1983	476	139	337	128	142	206	-	180	161	89
1984	438	115	323	126	162	150	-	211	203	96
1985	429	127	302	100	159	170	-	152	139	91
1986	429	115	314	120	133	176	-	190	177	93
1987	399	107	292	102	163	134	-	161	160	99
1988	388	109	279	90	142	156	-	125	118	94
1989	371	93	278	114	111	146	-	173	169	98
9122 Kellner/-in ¹⁵⁾ (IH)										
1980	691	524	167	40	300	346	5	306	266	87
1981	319	256	63	-	57	262	-	345	278	81
1982	37	30	7	-	1	34	2	274	228	83
1983	5	4	1	-	1	4	-	64	45	70
1984	-	-	-	-	-	-	-	6	4	x
1985	-	-	-	-	-	-	-	1	-	x
1986	-	-	-	-	-	-	-	-	-	x
1987	-	-	-	-	-	-	-	-	-	x
1988	-	-	-	-	-	-	-	-	-	x
1989	-	-	-	-	-	-	-	-	-	x
9122 Restaurantfachmann/-frau (IH)										
1980	301	210	91	264	34	3	-	-	-	x
1981	608	365	243	310	254	44	-	-	-	x
1982	1 074	612	462	460	357	257	-	64	57	89
1983	1 329	687	642	511	472	345	1	262	224	85
1984	1 599	757	842	621	530	443	5	371	303	82
1985	1 840	805	1 035	667	647	524	2	465	395	85
1986	2 034	823	1 211	753	652	629	-	535	460	86
1987	2 129	790	1 339	749	752	628	-	623	523	84
1988	2 046	755	1 291	677	683	686	-	672	552	82
1989	1 894	677	1 217	670	595	629	-	754	640	85

Noch: A 2.1 Auszubildende¹⁰⁾ sowie Teilnehmer an Abschlußprüfungen⁴⁾²⁶⁾ 1980 - 1989 nach Ausbildungsberufen

Jahr ⁴⁸⁾	Auszubildende am 31.12. ...							Teilnehmer an Abschlußprüfungen		
	zusammen	männlich	weiblich	davon im ... Ausbildungsjahr				Anzahl	darunter mit bestandener Prüfung	
				1.	2.	3.	4.		Anzahl	Erfolgs- quote ³⁹⁾
9133 Fachhilfe/-gehilfin im Gastgewerbe (IH)										
1980	128	16	112	109	19	-	-	-	-	x
1981	211	28	183	96	114	1	-	6	6	x
1982	250	28	222	148	99	3	-	98	64	65
1983	366	45	321	196	168	1	1	109	69	63
1984	393	45	348	191	202	-	-	139	109	78
1985	465	42	423	217	248	-	-	175	141	81
1986	454	43	411	237	217	-	-	223	178	80
1987	403	31	372	169	234	-	-	211	146	69
1988	304	31	273	127	177	-	-	225	184	82
1989	207	30	177	87	120	-	-	176	154	88
9133 Hotel- und Gaststättengehilfe/-gehilfin ¹⁵⁾ (IH)										
1980	1 273	68	1 205	111	588	569	5	415	386	93
1981	582	24	558	-	84	460	38	592	554	94
1982	52	3	49	-	1	51	-	493	445	90
1983	5	-	5	-	-	5	-	72	60	83
1984	-	-	-	-	-	-	-	2	2	x
1985	-	-	-	-	-	-	-	-	-	x
1986	-	-	-	-	-	-	-	-	-	x
1987	-	-	-	-	-	-	-	-	-	x
1988	-	-	-	-	-	-	-	-	-	x
1989	-	-	-	-	-	-	-	-	-	x
9211 Hauswirtschafter/-in (Lw/S)										
1980	3 115	1	3 114	1 163	1 938	14	-	2 598	2 390	92
1981	2 711	4	2 707	805	1 536	370	-	1 890	1 775	94
1982	3 532	-	3 532	1 066	1 244	1 217	5	1 408	1 351	96
1983	3 674	11	3 663	783	1 583	1 308	-	1 893	1 743	92
1984	4 095	8	4 087	936	1 820	1 339	-	1 995	1 822	91
1985	4 298	6	4 292	1 171	1 640	1 487	-	2 514	2 353	94
1986	4 278	4	4 274	1 222	1 769	1 287	-	3 396	3 027	89
1987	3 752	9	3 743	968	1 466	1 318	-	3 213	2 803	87
1988	4 234	33	4 201	1 066	1 384	1 784	-	3 291	2 833	86
1989	3 344	29	3 315	730	1 361	1 253	-	2 925	2 512	86
9231 Hauswirtschaftshelfer/-in (S)										
1987	98	-	98	66	32	-	-	82	78	95
1988	109	-	109	77	32	-	-	36	32	89
1989	186	1	185	96	77	13	-	67	65	97
9321 Textilreiniger/-in ⁷⁾ (IH/Hw)										
1980	69	27	42	23	28	18	-	101	86	85
1981	85	40	45	34	28	23	-	35	35	100
1982	88	47	41	37	28	23	-	24	20	x
1983	104	45	59	42	37	25	-	25	22	88
1984	121	50	71	44	38	39	-	24	24	x
1985	131	50	81	45	52	34	-	54	48	89
1986	133	60	73	42	48	43	-	38	35	92
1987	139	59	80	51	39	49	-	57	54	95
1988	106	43	63	34	40	32	-	40	35	88
1989	94	42	52	24	33	37	-	29	24	83
9342 Gebäudereiniger/-in (Hw)										
1980	631	579	52	224	212	182	13	179	146	82
1981	513	450	63	146	199	168	-	159	119	75
1982	542	475	67	258	116	168	-	191	145	76
1983	602	505	97	263	233	106	-	190	132	69
1984	716	621	95	266	243	207	-	148	112	76
1985	737	648	89	271	260	206	-	190	118	62
1986	710	626	84	258	221	231	-	246	175	71
1987	664	584	80	263	224	177	-	232	157	68
1988	588	519	69	211	205	172	-	232	169	73
1989	497	437	60	165	173	159	-	237	171	72

Noch: A 2.1 Auszubildende¹⁰⁾ sowie Teilnehmer an Abschlußprüfungen⁴⁾²⁶⁾ 1980 - 1989 nach Ausbildungsberufen

Jahr ⁴⁸⁾	Auszubildende am 31.12. ...							Teilnehmer an Abschlußprüfungen		
	zusammen	männlich	weiblich	davon im ... Ausbildungsjahr				Anzahl	darunter mit bestandener Prüfung	
				1.	2.	3.	4.		Anzahl	Erfolgsquote ³⁹⁾
9350 Ver- und Entsorger/-in (IH/ÖD)										
1984	99	92	7	99	-	-	-	-	-	x
1985	353	330	23	232	121	-	-	-	-	x
1986	472	436	36	130	226	116	-	49	43	88
1987	447	406	41	98	124	225	-	243	154	63
1988	347	305	42	111	111	125	-	377	362	96
1989	351	293	58	131	110	110	-	303	276	91
Insgesamt										
1980	462 761	286 510	176 251	149 821	167 387	126 944	18 609	165 551	148 777 c)	90 c)
1981	441 664	270 894	170 770	121 671	165 808	136 520	17 665	179 346	160 681 c)	90 c)
1982	440 317	268 534	171 783	140 279	143 074	137 232	19 732	187 979	166 362	89
1983	457 483	278 111	179 372	155 986	162 346	119 390	19 761	185 937	162 561	87
1984	488 397	294 610	193 787	160 593	174 943	135 594	17 267	174 773	154 400	88
1985	505 624	302 533	203 091	158 938	181 346	146 899	18 441	186 227	166 321	89
1986	501 188	296 329	204 859	155 693	175 146	150 722	19 627	202 256	180 543	89
1987	483 428	282 227	201 201	146 325	171 126	146 580	19 397	205 275	181 748	89
1988	461 548 r	265 236 r	196 312 r	138 003 r	157 328 r	148 157 r	18 060	194 664 r	171 691 r	88
1989	431 408	247 313	184 095	129 430	144 787	139 002	18 189	186 206	163 782	88

A 2.2 Auszubildende¹⁰⁾ sowie Teilnehmer an Abschlußprüfungen⁴⁾²⁶⁾ 1980 - 1989 nach Berufsgruppen und -bereichen

Jahr	Auszubildende am 31.12. ...							Teilnehmer an Abschlußprüfungen		
	zusammen	männlich	weiblich	davon im ... Ausbildungsjahr				Anzahl	darunter mit bestandener Prüfung	
				1.	2.	3.	4.		Anzahl	Erfolgs- quote ³⁹⁾

Berufsgruppe 01: Landwirte

1980	2 620	2 526	94	64	1 260	1 296	-	1 152	1 033	89,7
1981	2 579	2 445	134	53	1 204	1 322	-	1 323	1 244	94,0
1982	2 779	2 576	203	51	1 394	1 292	42	1 338	1 237	92,5
1983	2 888	2 641	247	104	1 371	1 413	-	1 269	1 176	92,7
1984	2 877	2 624	253	125	1 408	1 344	-	1 502	1 385	92,2
1985	2 694	2 460	234	127	1 307	1 260	-	1 570	1 447	92,2
1986	2 435	2 210	225	207	968	1 260	-	1 524	1 384	90,8
1987	1 668	1 481	187	183	659	826	-	1 404	1 286	91,6
1988	1 446	1 293	153	109	660	677	-	1 124	1 017	90,5
1989	1 316	1 188	128	279	363	674	-	835	738	88,4

Berufsgruppe 02: Tierzüchter, Fischereiberufe

1980	54	43	11	4	31	19	-	29	25	86,2
1981	61	52	9	2	24	35	-	28	21	75,0
1982	59	49	10	3	28	28	-	33	32	97,0
1983	64	50	14	8	32	24	-	25	22	88,0
1984	68	51	17	9	31	28	-	30	29	96,7
1985	74	60	14	10	35	29	-	30	29	96,7
1986	62	51	11	9	23	30	-	31	28	90,3
1987	49	40	9	6	17	26	-	32	27	84,4
1988	37	30	7	4	15	18	-	32	28	87,5
1989	46	36	10	10	17	19	-	26	26	100,0

Berufsgruppe 04: Landwirtschaftliche Arbeitskräfte, Tierpfleger

1980	117	66	51	36	34	47	-	95	83	87,4
1981	119	59	60	44	40	34	1	98	82	83,7
1982	118	57	61	37	39	41	1	38	34	89,5
1983	118	54	64	43	38	37	-	46	40	87,0
1984	127	63	64	42	51	34	-	38	28	73,7
1985	135	69	66	46	46	42	1	51	34	66,7
1986	124	57	67	36	45	43	-	52	49	94,2
1987	122	55	67	43	36	43	-	38	35	92,1
1988	118	58	60	35	44	39	-	41	37	90,2
1989	113	54	59	32	29	52	-	33	29	87,9

Berufsgruppe 05: Gartenbauer

1980	7 327	3 418	3 909	993	3 425	2 906	3	2 686	2 461	91,6
1981	7 420	3 367	4 053	822	3 296	3 302	-	3 019	2 783	92,2
1982	8 084	3 505	4 579	1 034	3 493	3 554	3	3 403	3 114	91,5
1983	8 411	3 670	4 741	2 435	2 550	3 419	7	3 305	2 943	89,0
1984	8 959	3 821	5 138	2 667	3 609	2 682	1	3 489	3 177	91,1
1985	9 827	4 283	5 544	2 648	3 778	3 399	2	2 939	2 586	88,0
1986	9 642	4 124	5 518	2 541	3 507	3 594	-	3 768	3 348	88,9
1987	9 251	3 904	5 347	2 612	3 278	3 361	-	4 170	3 710	89,0
1988	8 745	3 525	5 220	2 309	3 181	3 255	-	4 028	3 406	84,6
1989	8 072	3 164	4 908	2 123	2 702	3 247	-	3 612	3 048	84,4

Noch: A 2.2 Auszubildende¹⁰⁾ sowie Teilnehmer an Abschlußprüfungen⁴⁾²⁶⁾ 1980 - 1989 nach Berufsgruppen und -bereichen

Jahr	Auszubildende am 31.12. ...							Teilnehmer an Abschlußprüfungen		
	zusammen	männlich	weiblich	davon im ... Ausbildungsjahr				Anzahl	darunter mit bestandener Prüfung	
				1.	2.	3.	4.		Anzahl	Erfolgsquote ³⁹⁾

Berufsgruppe 06: Forst-, Jagdberufe

1980	177	177	-	10	81	84	2	50	48	96,0
1981	181	181	-	7	88	85	1	73	69	94,5
1982	199	199	-	8	101	90	-	52	52	100,0
1983	274	273	1	71	130	73	-	42	36	85,7
1984	326	325	1	28	132	166	-	145	132	91,0
1985	317	317	-	14	153	150	-	202	173	85,6
1986	330	329	1	7	160	163	-	210	195	92,9
1987	300	298	2	38	123	139	-	120	105	87,5
1988	267	265	2	42	99	126	-	120	105	87,5
1989	260	258	2	65	109	86	-	155	146	94,2

Berufsbereich I: Pflanzenbauer, Tierzüchter, Fischereiberufe

1980	10 295	6 230	4 065	1 107	4 831	4 352	5	4 012	3 650	91,0
1981	10 360	6 104	4 256	928	4 652	4 778	2	4 541	4 199	92,5
1982	11 239	6 386	4 853	1 133	5 055	5 005	46	4 864	4 469	91,9
1983	11 755	6 688	5 067	2 661	4 121	4 966	7	4 687	4 217	90,0
1984	12 357	6 884	5 473	2 871	5 231	4 254	1	5 204	4 751	91,3
1985	13 047	7 189	5 858	2 845	5 319	4 880	3	4 792	4 269	89,1
1986	12 593	6 771	5 822	2 800	4 703	5 090	-	5 585	5 004	89,6
1987	11 390	5 778	5 612	2 882	4 113	4 395	-	5 764	5 163	89,6
1988	10 613	5 171	5 442	2 499	3 999	4 115	-	5 345	4 593	85,9
1989	9 807	4 700	5 107	2 509	3 220	4 078	-	4 661	3 987	85,5

Berufsgruppe 07: Bergleute

1980	7 852	7 852	-	3 611	2 806	1 435	-	1 623	1 557	95,9
1981	7 535	7 535	-	2 653	3 545	1 337	-	2 791	2 659	95,3
1982	8 040	8 040	-	3 668	2 881	1 491	-	3 203	3 051	95,3
1983	8 751	8 751	-	3 544	3 937	1 270	-	2 963	2 761	93,2
1984	8 911	8 911	-	3 386	3 614	1 911	-	3 164	3 036	96,0
1985	8 589	8 589	-	3 367	3 536	1 686	-	3 671	3 561	97,0
1986	8 260	8 260	-	2 956	3 525	1 779	-	3 299	3 114	94,4
1987	6 979	6 979	-	2 231	2 967	1 781	-	3 418	3 284	96,1
1988	4 959	4 959	-	1 211	2 235	1 513	-	3 135	2 992	95,4
1989	3 450	3 450	-	1 052	1 182	1 216	-	2 426	2 298	94,7

Berufsgruppe 09: Mineralaufbereiter

1980	11	11	-	5	6	-	-	-	-	x
1981	33	33	-	4	7	22	-	8	8	x
1982	21	21	-	9	5	7	-	21	21	x
1983	20	20	-	5	10	5	-	9	9	x
1984	21	21	-	6	5	10	-	4	4	x
1985	28	28	-	17	6	5	-	11	11	x
1986	86	86	-	57	26	3	-	8	8	x
1987	126	126	-	45	57	24	-	5	5	x
1988	152	152	-	45	52	55	-	24	23	x
1989	121	121	-	32	39	50	-	60	60	100,0

Noch: A 2.2 Auszubildende¹⁰⁾ sowie Teilnehmer an Abschlußprüfungen⁴⁾²⁶⁾ 1980 - 1989 nach Berufsgruppen und -bereichen

Jahr	Auszubildende am 31.12. ...							Teilnehmer an Abschlußprüfungen		
	zusammen	männlich	weiblich	davon im ... Ausbildungsjahr				Anzahl	darunter mit bestandener Prüfung	
				1.	2.	3.	4.		Anzahl	Erfolgs- quote ³⁹⁾

Berufsbereich II: Bergleute, Mineralgewinner

1980	7 863	7 863	-	3 616	2 812	1 435	-	1 623	1 557	95,9
1981	7 568	7 568	-	2 657	3 552	1 359	-	2 799	2 667	95,3
1982	8 061	8 061	-	3 677	2 886	1 498	-	3 224	3 072	95,3
1983	8 771	8 771	-	3 549	3 947	1 275	-	2 972	2 770	93,2
1984	8 932	8 932	-	3 392	3 619	1 921	-	3 168	3 040	96,0
1985	8 617	8 617	-	3 384	3 542	1 691	-	3 682	3 572	97,0
1986	8 346	8 346	-	3 013	3 551	1 782	-	3 307	3 122	94,4
1987	7 105	7 105	-	2 276	3 024	1 805	-	3 423	3 289	96,1
1988	5 111	5 111	-	1 256	2 287	1 568	-	3 159	3 015	95,4
1989	3 571	3 571	-	1 084	1 221	1 266	-	2 486	2 358	94,9

Berufsgruppe 10: Steinbearbeiter

1980	472	447	25	146	162	157	7	134	123	91,8
1981	422	402	20	109	155	158	-	154	116	75,3
1982	463	432	31	179	120	164	-	172	148	86,0
1983	521	486	35	208	182	131	-	171	147	86,0
1984	574	523	51	199	194	181	-	132	118	89,4
1985	592	540	52	169	217	206	-	186	155	83,3
1986	521	470	51	145	164	212	-	196	171	87,2
1987	467	414	53	139	144	184	-	254	205	80,7
1988	415	361	54	144	130	141	-	193	165	85,5
1989	410	356	54	125	154	131	-	150	120	80,0

Berufsgruppe 11: Baustoffhersteller

1980	96	96	-	27	33	33	3	16	13	x
1981	86	85	1	26	25	35	-	33	27	81,8
1982	77	77	-	28	18	31	-	32	23	71,9
1983	98	98	-	47	29	22	-	34	30	88,2
1984	115	115	-	31	52	32	-	22	15	x
1985	107	107	-	31	29	47	-	43	41	95,3
1986	94	94	-	33	32	29	-	45	40	88,9
1987	87	87	-	23	31	33	-	35	33	94,3
1988	68	68	-	21	23	24	-	34	30	88,2
1989	58	58	-	19	18	21	-	22	20	x

Berufsgruppe 12: Keramiker

1980	146	71	75	40	56	46	4	35	33	94,3
1981	133	51	82	47	43	43	-	65	64	98,5
1982	113	41	72	24	54	35	-	34	32	94,1
1983	113	51	62	41	27	45	-	39	36	92,3
1984	143	72	71	67	43	33	-	47	45	95,7
1985	154	81	73	55	61	38	-	33	32	97,0
1986	155	84	71	44	54	57	-	37	36	97,3
1987	142	76	66	45	43	54	-	53	52	98,1
1988	137	73	64	45	46	46	-	63	61	96,8
1989	127	69	58	41	42	44	-	45	42	93,3

Noch: A 2.2 Auszubildende¹⁰⁾ sowie Teilnehmer an Abschlußprüfungen⁴⁾²⁶⁾ 1980 - 1989 nach Berufsgruppen und -bereichen

Jahr	Auszubildende am 31.12. ...							Teilnehmer an Abschlußprüfungen		
	zusammen	männlich	weiblich	davon im ... Ausbildungsjahr				Anzahl	darunter mit bestandener Prüfung	
				1.	2.	3.	4.		Anzahl	Erfolgsquote ³⁹⁾

Berufsgruppe 13: Glasmacher

1980	145	133	12	61	59	24	1	93	88	94,6
1981	128	111	17	40	61	27	-	83	80	96,4
1982	156	139	17	76	43	37	-	67	60	89,6
1983	155	139	16	65	67	23	-	70	64	91,4
1984	198	177	21	80	72	46	-	87	82	94,3
1985	206	178	28	84	82	40	-	148	132	89,2
1986	231	200	31	86	91	54	-	123	117	95,1
1987	251	221	30	89	82	80	-	57	55	96,5
1988	248	217	31	65	97	86	-	84	76	90,5
1989	237	198	39	79	64	94	-	90	87	96,7

Berufsgruppe 14: Chemiarbeiter

1980	2 377	2 209	168	870	854	637	16	951	846	89,0
1981	2 406	2 270	136	864	888	652	2	1 121	989	88,2
1982	2 517	2 378	139	964	860	686	7	1 185	1 076	90,8
1983	2 759	2 646	113	1 080	1 022	655	2	1 207	1 073	88,9
1984	3 030	2 923	107	1 188	1 093	747	2	1 086	976	89,9
1985	3 327	3 160	167	1 263	1 193	870	1	1 324	1 178	89,0
1986	3 403	3 225	178	1 272	1 217	914	-	1 306	1 197	91,7
1987	3 457	3 249	208	1 228	1 306	923	-	1 456	1 328	91,2
1988	3 538	3 353	185	1 267	1 250	1 021	-	1 482	1 346	90,8
1989	3 557	3 389	168	1 241	1 274	1 042	-	1 570	1 406	89,6

Berufsgruppe 15: Kunststoffverarbeiter

1980	403	386	17	165	140	98	-	68	66	97,1
1981	408	389	19	126	152	130	-	90	90	100,0
1982	460	442	18	193	126	141	-	126	125	99,2
1983	584	568	16	274	191	119	-	141	138	97,9
1984	751	732	19	312	267	172	-	126	124	98,4
1985	879	861	18	320	339	220	-	159	155	97,5
1986	1 000	974	26	359	327	314	-	243	233	95,9
1987	1 074	1 041	33	387	368	319	-	318	307	96,5
1988	1 071	1 031	40	340	382	349	-	314	309	98,4
1989	1 077	1 024	53	374	331	372	-	297	288	97,0

Berufsgruppe 16: Papierhersteller, -verarbeiter

1980	770	648	122	291	266	202	11	181	177	97,8
1981	782	648	134	225	291	265	1	193	182	94,3
1982	751	620	131	261	214	276	-	246	227	92,3
1983	807	654	153	312	264	226	5	280	241	86,1
1984	924	738	186	366	306	252	-	234	213	91,0
1985	1 013	808	205	348	359	306	-	276	263	95,3
1986	1 031	843	188	335	349	347	-	302	288	95,4
1987	996	813	183	322	340	334	-	365	342	93,7
1988	1 036	849	187	371	328	337	-	312	277	88,8
1989	1 004	810	194	312	355	337	-	343	313	91,3

Noch: A 2.2 Auszubildende¹⁰⁾ sowie Teilnehmer an Abschlußprüfungen⁴⁾²⁶⁾ 1980 - 1989 nach Berufsgruppen und -bereichen

Jahr	Auszubildende am 31.12. ...							Teilnehmer an Abschlußprüfungen		
	zusammen	männlich	weiblich	davon im ... Ausbildungsjahr				Anzahl	darunter mit bestandener Prüfung	
				1.	2.	3.	4.		Anzahl	Erfolgs- quote ³⁹⁾

Berufsgruppe 17: Drucker

1980	2 863	2 185	678	1 052	1 024	778	9	699	663	94,8
1981	2 953	2 186	767	800	1 107	1 046	-	776	728	93,8
1982	2 842	2 034	808	880	875	1 083	4	1 000	940	94,0
1983	2 834	1 904	930	973	964	887	10	1 113	999	89,8
1984	3 219	2 188	1 031	1 164	1 079	971	5	922	855	92,7
1985	3 621	2 326	1 295	1 251	1 286	1 083	1	963	925	96,1
1986	3 886	2 422	1 464	1 286	1 312	1 287	1	1 074	1 016	94,6
1987	3 965	2 428	1 537	1 285	1 363	1 317	-	1 305	1 221	93,6
1988	4 001	2 480	1 521	1 276	1 375	1 349	1	1 409	1 291	91,6
1989	4 176	2 562	1 614	1 470	1 310	1 396	-	1 443	1 297	89,9

Berufsgruppe 18: Holzaufbereiter, Holzwarenfertiger und verwandte Berufe

1980	202	180	22	100	51	47	4	61	48	78,7
1981	194	166	28	40	97	57	-	54	50	92,6
1982	184	153	31	69	44	71	-	50	43	86,0
1983	232	206	26	107	76	49	-	58	50	86,2
1984	279	250	29	94	108	77	-	34	31	91,2
1985	288	260	28	99	96	93	-	82	77	93,9
1986	234	214	20	68	78	88	-	75	63	84,0
1987	209	185	24	64	70	75	-	81	70	86,4
1988	192	162	30	64	67	61	-	68	64	94,1
1989	160	135	25	39	58	63	-	75	61	81,3

Berufsgruppe 19: Metallherzeuger, Walzer

1980	970	970	-	355	378	236	1	268	243	90,7
1981	990	990	-	326	351	311	2	284	253	89,1
1982	1 159	1 159	-	502	378	277	2	372	335	90,1
1983	1 342	1 342	-	553	464	325	-	362	310	85,6
1984	1 421	1 421	-	550	507	364	-	410	338	82,4
1985	1 606	1 606	-	608	563	435	-	423	368	87,0
1986	1 668	1 668	-	608	599	461	-	521	487	93,5
1987	1 753	1 749	4	574	679	500	-	611	567	92,8
1988	1 611	1 608	3	503	600	508	-	613	581	94,8
1989	1 456	1 450	6	487	502	467	-	638	609	95,5

Berufsgruppe 20: Former, Formgießer

1980	484	484	-	161	150	166	7	132	114	86,4
1981	384	380	4	89	154	141	-	159	153	96,2
1982	382	377	5	153	91	137	1	141	131	92,9
1983	415	413	2	184	141	89	1	144	122	84,7
1984	480	477	3	178	174	128	-	100	96	96,0
1985	548	547	1	200	181	167	-	126	116	92,1
1986	581	580	1	208	199	174	-	166	154	92,8
1987	547	547	-	163	204	180	-	191	181	94,8
1988	475	475	-	136	156	183	-	193	179	92,7
1989	398	395	3	125	126	147	-	184	175	95,1

Noch: A 2.2 Auszubildende¹⁰⁾ sowie Teilnehmer an Abschlußprüfungen⁴⁾²⁶⁾ 1980 - 1989 nach Berufsgruppen und -bereichen

Jahr	Auszubildende am 31.12. ...							Teilnehmer an Abschlußprüfungen		
	zusammen	männlich	weiblich	davon im ... Ausbildungsjahr				Anzahl	darunter mit bestandener Prüfung	
				1.	2.	3.	4.		Anzahl	Erfolgs- quote ³⁹⁾

Berufsgruppe 21: Metallverformer (spanlos)

1980	115	108	7	64	36	15	-	59	56	94,9
1981	90	82	8	24	50	16	-	38	33	86,8
1982	86	81	5	51	21	14	-	52	51	98,1
1983	88	86	2	39	42	7	-	28	25	89,3
1984	115	112	3	75	34	6	-	40	40	100,0
1985	115	113	2	40	72	3	-	37	36	97,3
1986	129	125	4	82	38	9	-	79	73	92,4
1987	127	124	3	42	76	9	-	35	32	91,4
1988	101	99	2	46	50	5	-	92	78	84,8
1989	81	80	1	25	55	1	-	62	55	88,7

Berufsgruppe 22: Metallverformer (spanend)

1980	5 440	5 336	104	1 916	1 850	1 646	28	1 726	1 601	92,8
1981	5 286	5 141	145	1 582	1 989	1 711	4	1 837	1 763	96,0
1982	5 328	5 183	145	1 767	1 672	1 872	17	1 864	1 741	93,4
1983	5 199	5 087	112	1 736	1 899	1 554	10	2 076	1 916	92,3
1984	5 350	5 253	97	1 762	1 803	1 774	11	1 734	1 627	93,8
1985	5 396	5 289	107	1 881	1 834	1 677	4	1 878	1 795	95,6
1986	5 838	5 698	140	2 148	1 981	1 709	-	1 847	1 746	94,5
1987	5 941	5 788	153	1 919	2 223	1 799	-	1 886	1 797	95,3
1988	5 619	5 471	148	1 687	1 884	2 048	-	2 006	1 896	94,5
1989	5 179	5 002	177	1 733	1 658	1 779	9	2 185	2 071	94,8

Berufsgruppe 23: Metalloberflächenbearbeiter, -vergüter, -beschichter

1980	312	282	30	90	96	95	31	91	83	91,2
1981	301	260	41	74	92	86	49	121	111	91,7
1982	314	280	34	99	81	91	43	108	93	86,1
1983	308	277	31	105	94	82	27	90	81	90,0
1984	358	323	35	124	112	85	37	91	78	85,7
1985	378	333	45	115	127	108	28	121	103	85,1
1986	400	350	50	127	113	122	38	97	84	86,6
1987	384	331	53	103	123	109	49	131	116	88,5
1988	331	283	48	77	99	110	45	162	143	88,3
1989	287	233	54	73	78	91	45	120	108	90,0

Berufsgruppe 24: Metallverbinder

1980	813	813	-	303	265	243	2	238	214	89,9
1981	824	824	-	256	305	262	1	245	228	93,1
1982	847	846	1	314	243	289	1	262	253	96,6
1983	954	954	-	403	313	237	1	282	267	94,7
1984	1 053	1 051	2	359	392	302	-	244	225	92,2
1985	1 119	1 117	2	363	375	381	-	311	293	94,2
1986	1 132	1 129	3	393	366	373	-	389	376	96,7
1987	1 067	1 066	1	278	415	374	-	390	369	94,6
1988	962	957	5	306	276	380	-	410	371	90,5
1989	877	871	6	322	291	264	-	362	333	92,0

Noch: A 2.2 Auszubildende¹⁰⁾ sowie Teilnehmer an Abschlußprüfungen⁴⁾²⁶⁾ 1980 - 1989 nach Berufsgruppen und -bereichen

Jahr	Auszubildende am 31.12. ...							Teilnehmer an Abschlußprüfungen		
	zusammen	männlich	weiblich	davon im ... Ausbildungsjahr				Anzahl	darunter mit bestandener Prüfung	
				1.	2.	3.	4.		Anzahl	Erfolgsquote ³⁹⁾

Berufsgruppe 25: Schmiede

1980	907	898	9	311	305	257	34	233	212	91,0
1981	817	810	7	200	310	261	46	276	258	93,5
1982	819	813	6	294	213	275	37	323	292	90,4
1983	911	899	12	349	319	204	39	294	252	85,7
1984	967	956	11	320	340	280	27	257	225	87,5
1985	918	908	10	267	331	284	36	324	279	86,1
1986	869	861	8	293	271	274	31	329	299	90,9
1987	803	795	8	263	287	218	35	308	287	93,2
1988	798	792	6	270	255	238	35	252	229	90,9
1989	690	678	12	166	278	213	33	255	224	87,8

Berufsgruppe 26: Feinblechner, Installateure

1980	18 621	18 588	33	5 398	5 592	5 114	2 517	4 207	3 467	82,4
1981	17 281	17 225	56	3 556	5 427	5 496	2 802	5 265	4 295	81,6
1982	17 017	16 953	64	4 756	3 812	5 373	3 076	6 036	4 858	80,5
1983	17 396	17 293	103	5 589	5 052	3 835	2 920	6 355	4 996	78,6
1984	17 773	17 664	109	5 130	5 566	4 994	2 083	5 650	4 532	80,2
1985	17 954	17 818	136	4 429	5 392	5 500	2 633	4 699	3 812	81,1
1986	17 194	17 066	128	4 226	4 616	5 396	2 956	5 687	4 697	82,6
1987	16 023	15 886	137	4 322	4 246	4 675	2 780	5 960	4 788	80,3
1988	15 333	15 217	116	4 512	4 324	4 200	2 297	5 408	4 304	79,6
1989	14 634	14 495	139	4 036	4 373	4 076	2 149	4 716	3 748	79,5

Berufsgruppe 27: Schlosser

1980	31 372	31 252	120	9 768	10 031	9 402	2 171	9 021	8 415	93,3
1981	30 825	30 684	141	8 308	10 204	10 018	2 295	9 886	9 306	94,1
1982	31 262	31 101	161	9 693	8 874	10 234	2 461	10 266	9 384	91,4
1983	32 250	32 058	192	10 408	10 318	8 938	2 586	10 801	9 843	91,1
1984	34 475	34 253	222	10 737	11 024	10 470	2 244	9 964	9 208	92,4
1985	35 505	35 257	248	10 989	11 059	10 978	2 479	10 626	9 923	93,4
1986	36 215	35 945	270	11 329	11 235	11 020	2 631	11 193	10 532	94,1
1987	35 284	34 962	322	9 842	11 517	11 213	2 712	11 254	10 401	92,4
1988	32 869	32 522	347	9 043	9 686	11 442	2 698	11 433	10 569	92,4
1989	30 282	29 799	483	8 665	8 938	9 734	2 945	11 724	10 640	90,8

Berufsgruppe 28: Mechaniker

1980	32 192	31 875	317	10 180	10 666	9 587	1 759	10 187	8 642	84,8
1981	28 927	28 537	390	7 570	9 851	9 945	1 561	11 008	9 540	86,7
1982	27 886	27 458	428	9 282	7 683	9 364	1 557	11 266	9 629	85,5
1983	28 205	27 707	498	9 908	9 348	7 333	1 616	10 904	9 018	82,7
1984	29 187	28 701	486	9 511	9 821	8 552	1 303	9 083	7 641	84,1
1985	30 053	29 503	550	9 717	9 834	9 083	1 419	9 588	8 255	86,1
1986	29 464	28 889	575	9 417	9 411	9 078	1 558	9 954	8 769	88,1
1987	28 551	27 960	591	9 032	9 196	8 753	1 570	10 043	8 684	86,5
1988	27 188	26 602	586	8 639	8 727	8 374	1 448	9 649	8 268	85,7
1989	25 284	24 634	650	7 518	8 269	8 085	1 412	9 397	7 661	81,5

Noch: A 2.2 Auszubildende¹⁰⁾ sowie Teilnehmer an Abschlußprüfungen⁴⁾²⁶⁾ 1980 - 1989 nach Berufsgruppen und -bereichen

Jahr	Auszubildende am 31.12. ...							Teilnehmer an Abschlußprüfungen		
	zusammen	männlich	weiblich	davon im ... Ausbildungsjahr				Anzahl	darunter mit bestandener Prüfung	
				1.	2.	3.	4.		Anzahl	Erfolgsquote ³⁹⁾

Berufsgruppe 29: Werkzeugmacher

1980	7 011	6 898	113	1 886	1 971	1 864	1 290	1 768	1 681	95,1
1981	6 748	6 612	136	1 587	1 993	1 947	1 221	2 035	1 948	95,7
1982	6 819	6 679	140	1 766	1 730	1 953	1 370	1 975	1 888	95,6
1983	6 925	6 770	155	1 835	1 929	1 686	1 475	2 006	1 866	93,0
1984	6 962	6 810	152	1 869	1 964	1 894	1 235	2 050	1 943	94,8
1985	7 367	7 220	147	1 980	2 013	1 959	1 415	1 812	1 742	96,1
1986	7 562	7 408	154	2 070	2 107	1 987	1 398	2 066	2 009	97,2
1987	7 685	7 492	193	1 972	2 158	2 108	1 447	2 051	1 982	96,6
1988	7 441	7 210	231	1 842	2 009	2 106	1 484	2 042	1 951	95,5
1989	7 116	6 824	292	1 651	1 894	1 982	1 589	2 105	2 004	95,2

Berufsgruppe 30: Metallfeinbauer und zugeordnete Berufe

1980	5 865	3 360	2 505	1 745	1 695	1 574	851	1 925	1 702	88,4
1981	5 837	3 163	2 674	1 608	1 738	1 647	844	1 720	1 476	85,8
1982	5 975	3 142	2 833	1 637	1 646	1 717	975	1 787	1 496	83,7
1983	6 010	3 117	2 893	1 608	1 651	1 642	1 109	1 762	1 509	85,6
1984	6 060	3 072	2 988	1 724	1 620	1 647	1 069	1 839	1 554	84,5
1985	6 295	2 900	3 395	1 722	1 845	1 662	1 066	1 801	1 535	85,2
1986	5 926	2 755	3 171	1 732	1 658	1 662	874	1 805	1 549	85,8
1987	5 746	2 508	3 238	1 581	1 676	1 578	911	1 675	1 403	83,8
1988	5 665	2 419	3 246	1 555	1 600	1 620	890	1 810	1 551	85,7
1989	5 035	1 892	3 143	1 255	1 472	1 505	803	1 698	1 400	82,4

Berufsgruppe 31: Elektriker

1980	38 343	37 921	422	10 703	11 476	9 763	6 401	14 363	12 674	88,2
1981	38 105	37 647	458	9 404	11 596	10 283	6 822	15 055	13 234	87,9
1982	38 968	38 413	555	9 956	10 503	10 485	8 024	15 538	13 815	88,9
1983	39 583	38 917	666	10 866	11 076	9 559	8 082	15 841	14 045	88,7
1984	40 046	39 300	746	10 943	11 783	9 962	7 358	16 217	14 070	86,8
1985	40 516	39 736	780	10 380	11 904	10 622	7 610	15 274	13 634	89,3
1986	40 875	39 992	883	10 713	11 101	10 771	8 290	15 916	14 466	90,9
1987	40 554	39 537	1 017	10 627	11 394	10 357	8 176	17 002	15 218	89,5
1988	39 216	38 046	1 170	10 508	10 872	10 296	7 540	17 152	15 236	88,8
1989	38 008	36 806	1 202	9 779	10 538	10 280	7 411	12 383	10 732	86,7

Berufsgruppe 32: Montierer und Metallberufe, a.n.g.

1980	-	-	-	-	-	-	-	-	-	x
1981	-	-	-	-	-	-	-	-	-	x
1982	-	-	-	-	-	-	-	-	-	x
1983	-	-	-	-	-	-	-	-	-	x
1984	-	-	-	-	-	-	-	-	-	x
1985	-	-	-	-	-	-	-	-	-	x
1986	-	-	-	-	-	-	-	-	-	x
1987	342	337	5	169	122	51	-	137	116	84,7
1988	339	334	5	141	157	41	-	117	107	91,5
1989	326	321	5	146	133	47	-	118	101	85,6

Noch: A 2.2 Auszubildende¹⁰⁾ sowie Teilnehmer an Abschlußprüfungen⁴⁾²⁶⁾ 1980 - 1989 nach Berufsgruppen und -bereichen

Jahr	Auszubildende am 31.12. ...							Teilnehmer an Abschlußprüfungen		
	zusammen	männlich	weiblich	davon im ... Ausbildungsjahr				Anzahl	darunter mit bestandener Prüfung	
				1.	2.	3.	4.		Anzahl	Erfolgs- quote ³⁹⁾

Berufsgruppe 33: Spinnberufe

1980	282	175	107	163	108	11	-	84	79	94,0
1981	195	125	70	54	129	12	-	134	122	91,0
1982	130	99	31	72	48	10	-	138	127	92,0
1983	184	138	46	105	70	9	-	56	46	82,1
1984	225	177	48	112	99	14	-	83	72	86,7
1985	255	189	66	133	104	18	-	97	92	94,8
1986	241	185	56	104	120	17	-	136	126	92,6
1987	236	191	45	112	100	24	-	129	124	96,1
1988	204	168	36	84	100	20	-	115	110	95,7
1989	164	132	32	68	76	20	-	120	112	93,3

Berufsgruppe 34: Textilhersteller

1980	850	612	238	392	368	90	-	445	406	91,2
1981	678	448	230	218	372	87	1	488	450	92,2
1982	577	424	153	289	207	81	-	485	452	93,2
1983	681	518	163	334	285	62	-	327	284	86,9
1984	837	633	204	428	318	91	-	351	329	93,7
1985	983	742	241	443	435	105	-	419	393	93,8
1986	1 026	772	254	434	444	148	-	574	535	93,2
1987	980	733	247	410	427	143	-	593	571	96,3
1988	958	712	246	397	416	145	-	578	548	94,8
1989	847	633	214	351	367	129	-	596	572	96,0

Berufsgruppe 35: Textilverarbeiter

1980	5 724	189	5 535	2 511	2 315	867	31	5 165	4 721	91,4
1981	4 344	138	4 206	1 514	1 967	863	-	4 838	4 362	90,2
1982	3 758	143	3 615	1 775	1 233	748	2	3 843	3 442	89,6
1983	3 908	163	3 745	1 877	1 517	510	4	3 132	2 813	89,8
1984	4 651	195	4 456	2 248	1 682	721	-	3 212	2 967	92,4
1985	5 451	233	5 218	2 620	2 041	790	-	3 845	3 596	93,5
1986	5 979	279	5 700	2 529	2 375	1 075	-	4 277	3 945	92,2
1987	5 796	256	5 540	2 196	2 242	1 358	-	4 611	4 290	93,0
1988	5 204	272	4 932	2 118	1 940	1 146	-	4 930	4 452	90,3
1989	4 657	231	4 426	1 846	1 835	976	-	4 963	4 541	91,5

Berufsgruppe 36: Textilveredler

1980	352	316	36	135	155	62	-	183	178	97,3
1981	248	211	37	70	130	46	2	228	203	89,0
1982	225	199	26	111	67	47	-	190	178	93,7
1983	260	225	35	141	99	20	-	117	107	91,5
1984	367	321	46	183	138	45	1	119	109	91,6
1985	418	369	49	176	182	60	-	190	175	92,1
1986	415	363	52	172	181	62	-	255	240	94,1
1987	407	355	52	172	160	75	-	249	233	93,6
1988	385	324	61	145	163	77	-	262	246	93,9
1989	322	260	62	143	130	49	-	241	230	95,4

Noch: A 2.2 Auszubildende¹⁰⁾ sowie Teilnehmer an Abschlußprüfungen⁴⁾²⁶⁾ 1980 - 1989 nach Berufsgruppen und -bereichen

Jahr	Auszubildende am 31.12. ...							Teilnehmer an Abschlußprüfungen		
	zusammen	männlich	weiblich	davon im ... Ausbildungsjahr				Anzahl	darunter mit bestandener Prüfung	
				1.	2.	3.	4.		Anzahl	Erfolgsquote ³⁹⁾

Berufsgruppe 37: Lederhersteller, Leder- und Fellverarbeiter

1980	1 400	729	671	481	538	345	36	376	346	92,0
1981	1 199	655	544	326	495	378	-	356	328	92,1
1982	1 049	604	445	397	334	318	-	416	387	93,0
1983	1 056	592	464	458	354	243	1	359	336	93,6
1984	1 224	685	539	470	449	295	10	332	312	94,0
1985	1 223	699	524	433	452	333	5	394	365	92,6
1986	1 233	720	513	384	432	372	45	402	368	91,5
1987	1 181	668	513	364	404	358	55	416	400	96,2
1988	1 021	577	444	299	363	318	41	419	402	95,9
1989	901	510	391	249	303	286	63	379	358	94,5

Berufsgruppe 39: Back-, Konditorwarenhersteller

1980	9 639	8 507	1 132	3 165	3 368	3 027	79	2 598	2 229	85,8
1981	8 694	7 311	1 383	2 278	3 173	3 243	-	3 029	2 571	84,9
1982	9 196	7 396	1 800	3 676	2 425	3 095	-	3 271	2 730	83,5
1983	10 120	8 054	2 066	3 989	3 761	2 370	-	3 308	2 653	80,2
1984	11 250	9 001	2 249	3 663	3 952	3 635	-	2 481	1 991	80,2
1985	11 500	9 203	2 297	3 818	3 797	3 885	-	3 465	2 864	82,7
1986	10 702	8 516	2 186	3 381	3 668	3 653	-	3 639	3 076	84,5
1987	10 023	7 770	2 253	3 074	3 374	3 575	-	3 531	2 973	84,2
1988	8 899	6 624	2 275	2 733	2 996	3 170	-	3 405	2 851	83,7
1989	7 661	5 402	2 259	2 206	2 646	2 809	-	3 208	2 681	83,6

Berufsgruppe 40: Fleisch-, Fischverarbeiter

1980	5 171	5 002	169	1 642	1 869	1 651	9	1 336	1 174	87,9
1981	4 352	4 178	174	922	1 645	1 785	-	1 563	1 348	86,2
1982	4 543	4 343	200	1 960	990	1 592	1	1 803	1 534	85,1
1983	4 926	4 728	198	2 030	1 939	954	3	1 538	1 280	83,2
1984	5 565	5 355	210	1 711	2 028	1 825	1	1 012	845	83,5
1985	5 492	5 276	216	1 758	1 730	2 004	-	1 641	1 421	86,6
1986	4 782	4 601	181	1 391	1 686	1 705	-	1 962	1 707	87,0
1987	4 213	4 022	191	1 209	1 384	1 620	-	1 584	1 393	87,9
1988	3 451	3 283	168	956	1 194	1 301	-	1 531	1 374	89,7
1989	2 730	2 567	163	648	946	1 136	-	1 304	1 132	86,8

Berufsgruppe 41: Speisbereiter

1980	4 235	3 624	611	1 239	1 523	1 453	20	1 278	1 121	87,7
1981	4 091	3 435	656	1 107	1 463	1 508	13	1 535	1 306	85,1
1982	4 227	3 482	745	1 400	1 433	1 385	9	1 583	1 332	84,1
1983	4 668	3 668	1 000	1 652	1 695	1 314	7	1 590	1 287	80,9
1984	5 297	4 078	1 219	1 811	1 791	1 685	10	1 485	1 188	80,0
1985	5 791	4 328	1 463	1 957	1 998	1 829	7	1 762	1 440	81,7
1986	6 035	4 413	1 622	1 974	2 077	1 984	-	1 902	1 516	79,7
1987	6 104	4 387	1 717	1 987	2 065	2 052	-	2 054	1 652	80,4
1988	5 824	4 126	1 698	1 892	1 908	2 024	-	2 135	1 719	80,5
1989	5 336	3 727	1 609	1 697	1 742	1 897	-	2 200	1 753	79,7

Noch: A 2.2 Auszubildende¹⁰⁾ sowie Teilnehmer an Abschlußprüfungen⁴⁾²⁶⁾ 1980 - 1989 nach Berufsgruppen und -bereichen

Jahr	Auszubildende am 31.12. ...							Teilnehmer an Abschlußprüfungen		
	zusammen	männlich	weiblich	davon im ... Ausbildungsjahr				Anzahl	darunter mit bestandener Prüfung	
				1.	2.	3.	4.		Anzahl	Erfolgs- quote ³⁹⁾

Berufsgruppe 42: Getränke-, Genußmittelhersteller

1980	171	170	1	66	63	42	-	49	49	100,0
1981	175	170	5	55	63	56	1	42	41	97,6
1982	189	183	6	74	63	52	-	55	55	100,0
1983	230	223	7	104	72	54	-	61	58	95,1
1984	285	280	5	101	114	70	-	52	52	100,0
1985	301	293	8	92	103	106	-	68	65	95,6
1986	270	263	7	83	91	96	-	109	104	95,4
1987	259	253	6	87	84	88	-	95	90	94,7
1988	248	238	10	79	87	82	-	95	89	93,7
1989	240	228	12	70	86	84	-	81	76	93,8

Berufsgruppe 43: Übrige Ernährungsberufe

1980	154	144	10	48	49	56	1	93	93	100,0
1981	189	169	20	52	75	62	-	113	112	99,1
1982	246	216	30	82	88	76	-	105	102	97,1
1983	318	276	42	139	99	80	-	107	106	99,1
1984	346	303	43	116	135	95	-	80	78	97,5
1985	363	321	42	132	110	121	-	92	90	97,8
1986	367	327	40	125	136	106	-	115	112	97,4
1987	361	322	39	116	118	127	-	140	140	100,0
1988	331	284	47	104	113	114	-	133	128	96,2
1989	332	267	65	122	100	110	-	149	145	97,3

Berufsgruppe 44: Maurer, Betonbauer

1980	12 524	12 520	4	4 557	4 646	3 206	115	3 545	2 661	75,1
1981	12 170	12 165	5	3 678	4 271	4 221	-	4 703	3 393	72,1
1982	10 687	10 681	6	3 144	3 538	4 003	2	5 853	4 495	76,8
1983	10 470	10 457	13	3 923	3 153	3 393	1	5 625	4 405	78,3
1984	10 156	10 131	25	3 465	3 766	2 922	3	4 417	3 586	81,2
1985	8 958	8 933	25	2 163	3 386	3 409	-	4 113	3 447	83,8
1986	6 567	6 552	15	1 683	1 946	2 938	-	4 609	3 834	83,2
1987	5 055	5 035	20	1 575	1 593	1 887	-	3 629	3 043	83,9
1988	4 644	4 622	22	1 665	1 497	1 482	-	2 465	2 062	83,7
1989	4 963	4 934	29	2 043	1 584	1 336	-	1 893	1 600	84,5

Berufsgruppe 45: Zimmerer, Dachdecker, Gerüstbauer

1980	5 374	5 352	22	1 830	1 960	1 512	72	1 244	1 013	81,4
1981	5 096	5 068	28	1 413	1 829	1 854	-	1 891	1 435	75,9
1982	5 138	5 115	23	1 939	1 472	1 727	-	2 004	1 554	77,5
1983	5 676	5 648	28	2 203	1 972	1 501	-	2 018	1 527	75,7
1984	6 283	6 234	49	2 138	2 202	1 943	-	1 736	1 302	75,0
1985	6 192	6 139	53	1 752	2 222	2 218	-	2 132	1 663	78,0
1986	5 249	5 201	48	1 454	1 657	2 138	-	2 314	1 765	76,3
1987	4 508	4 458	50	1 386	1 431	1 691	-	2 210	1 706	77,2
1988	4 283	4 238	45	1 462	1 375	1 446	-	1 811	1 408	77,7
1989	3 982	3 934	48	1 291	1 372	1 319	-	1 617	1 216	75,2

Noch: A 2.2 Auszubildende¹⁰⁾ sowie Teilnehmer an Abschlußprüfungen⁴⁾²⁶⁾ 1980 - 1989 nach Berufsgruppen und -bereichen

Jahr	Auszubildende am 31.12. ...							Teilnehmer an Abschlußprüfungen		
	zusammen	männlich	weiblich	davon im ... Ausbildungsjahr				Anzahl	darunter mit bestandener Prüfung	
				1.	2.	3.	4.		Anzahl	Erfolgsquote ³⁹⁾

Berufsgruppe 46: Straßen-, Tiefbauer

1980	1 397	1 397	-	512	528	346	11	420	348	82,9
1981	1 288	1 288	-	395	480	410	3	578	447	77,3
1982	1 345	1 344	1	475	433	436	1	767	585	76,3
1983	1 536	1 532	4	692	487	357	-	703	582	82,8
1984	1 820	1 815	5	794	654	371	1	641	530	82,7
1985	2 191	2 188	3	803	789	599	-	796	660	82,9
1986	2 187	2 186	1	778	768	641	-	1 031	850	82,4
1987	2 074	2 070	4	687	717	670	-	1 022	836	81,8
1988	1 954	1 949	5	702	614	638	-	1 036	831	80,2
1989	1 883	1 879	4	674	663	546	-	1 021	795	77,9

Berufsgruppe 48: Bauausstatter

1980	2 936	2 876	60	1 088	1 040	762	46	640	507	79,2
1981	2 902	2 835	67	814	1 085	1 003	-	898	673	74,9
1982	2 707	2 654	53	880	805	1 021	1	1 067	890	83,4
1983	2 616	2 558	58	945	893	776	2	1 102	902	81,9
1984	2 793	2 721	72	952	955	883	3	898	742	82,6
1985	2 715	2 637	78	780	991	944	-	1 028	880	85,6
1986	2 340	2 269	71	618	785	937	-	1 073	889	82,9
1987	2 010	1 929	81	588	645	777	-	1 009	821	81,4
1988	1 894	1 823	71	622	633	639	-	916	754	82,3
1989	1 846	1 761	85	607	621	618	-	767	600	78,2

Berufsgruppe 49: Raumausstatter, Polsterer

1980	1 914	1 348	566	638	689	565	22	532	493	92,7
1981	1 753	1 185	568	488	645	620	-	669	614	91,8
1982	1 594	1 067	527	519	509	563	3	639	589	92,2
1983	1 541	1 057	484	581	528	432	-	609	574	94,3
1984	1 665	1 142	523	598	606	460	1	500	473	94,6
1985	1 651	1 136	515	507	622	522	-	528	498	94,3
1986	1 596	1 003	593	596	484	516	-	588	549	93,4
1987	1 508	903	605	492	594	422	-	548	510	93,1
1988	1 495	872	623	483	524	488	-	490	457	93,3
1989	1 434	812	622	502	491	441	-	592	546	92,2

Berufsgruppe 50: Tischler, Modellbauer

1980	13 574	13 107	467	4 510	4 640	4 142	282	3 562	3 110	87,3
1981	12 892	12 291	601	3 243	4 858	4 648	143	4 535	3 913	86,3
1982	12 652	11 949	703	3 760	3 835	4 898	159	5 126	4 454	86,9
1983	12 445	11 652	793	4 245	4 204	3 839	157	5 449	4 678	85,9
1984	13 461	12 456	1 005	4 550	4 579	4 199	133	4 506	3 982	88,4
1985	13 943	12 768	1 175	4 344	4 961	4 482	156	4 716	4 055	86,0
1986	13 357	12 047	1 310	3 784	4 457	4 974	142	5 081	4 405	86,7
1987	12 321	11 061	1 260	3 657	4 017	4 521	126	5 169	4 464	86,4
1988	11 650	10 368	1 282	3 712	3 737	4 061	140	4 658	4 069	87,4
1989	11 245	9 906	1 339	3 563	3 748	3 776	158	4 380	3 640	83,1

Noch: A 2.2 Auszubildende⁽¹⁰⁾ sowie Teilnehmer an Abschlußprüfungen⁽¹²⁶⁾ 1980 - 1989 nach Berufsgruppen und -bereichen

Jahr	Auszubildende am 31.12. ...							Teilnehmer an Abschlußprüfungen		
	zusammen	männlich	weiblich	davon im ... Ausbildungsjahr				Anzahl	darunter mit bestandener Prüfung	
				1.	2.	3.	4.		Anzahl	Erfolgsquote ³⁹⁾

Berufsgruppe 51: Maler, Lackierer und verwandte Berufe

1980	11 805	11 153	652	3 990	4 037	3 574	204	3 148	2 726	86,6
1981	10 440	9 532	908	2 747	3 805	3 888	-	3 494	3 045	87,1
1982	10 164	9 154	1 010	3 757	2 602	3 805	-	3 784	3 045	80,5
1983	10 810	9 689	1 121	4 265	3 739	2 806	-	4 059	3 358	82,7
1984	11 976	10 731	1 245	4 208	4 063	3 705	-	2 942	2 363	80,3
1985	12 314	11 072	1 242	3 984	4 166	4 164	-	3 603	2 667	74,0
1986	11 861	10 648	1 213	3 803	3 701	4 357	-	4 315	3 309	76,7
1987	10 692	9 504	1 188	3 345	3 524	3 823	-	4 402	3 381	76,8
1988	9 899	8 790	1 109	3 208	3 139	3 552	-	4 004	3 023	75,5
1989	8 949	7 831	1 118	2 881	2 898	3 170	-	3 823	2 848	74,5

Berufsgruppe 52: Warenprüfer, Versandfertigmacher

1980	554	482	72	294	258	2	-	239	229	95,8
1981	496	433	63	213	282	1	-	235	222	94,5
1982	479	400	79	279	197	3	-	305	276	90,5
1983	710	578	132	439	267	4	-	223	208	93,3
1984	975	810	165	531	433	11	-	276	253	91,7
1985	1 128	938	190	602	526	-	-	446	405	90,8
1986	1 241	1 009	232	647	594	-	-	543	499	91,9
1987	1 273	1 020	253	628	645	-	-	586	525	89,6
1988	1 172	933	239	570	602	-	-	584	515	88,2
1989	1 084	829	255	544	540	-	-	649	602	92,8

Berufsgruppe 54: Maschinisten und zugehörige Berufe

1980	327	318	9	119	98	108	2	73	68	93,2
1981	295	283	12	88	109	97	1	115	103	89,6
1982	316	311	5	127	83	106	-	103	97	94,2
1983	319	315	4	107	133	78	1	111	104	93,7
1984	373	371	2	130	112	131	-	92	86	93,5
1985	401	397	4	152	142	107	-	142	140	98,6
1986	448	442	6	168	145	135	-	101	95	94,1
1987	349	344	5	39	166	144	-	131	122	93,1
1988	217	214	3	16	37	164	-	147	145	98,6
1989	64	64	-	7	15	42	-	162	156	96,3

Berufsbereich III: Fertigungsberufe

1980	228 302	213 161	15 141	73 012	75 408	63 805	16 077	71 466	62 712	87,8
1981	215 424	200 583	14 841	56 536	73 755	69 319	15 814	79 942	69 612	87,1
1982	213 647	198 565	15 082	67 660	59 663	68 571	17 753	84 439	72 964	86,4
1983	220 163	203 743	16 420	74 919	70 735	56 450	18 059	84 552	72 336	85,6
1984	233 029	214 550	18 479	74 992	76 430	66 070	15 537	75 584	65 296	86,4
1985	239 227	218 529	20 698	72 960	77 949	71 458	16 860	79 711	69 765	87,5
1986	234 304	212 788	21 516	71 082	73 066	72 192	17 964	86 476	76 326	88,3
1987	224 805	202 877	21 928	66 593	71 753	68 598	17 861	87 706	76 828	87,6
1988	212 387	191 046	21 341	64 105	65 831	65 832	16 619	85 012	74 265	87,4
1989	199 099	177 988	21 111	59 193	62 374	60 915	16 617	78 127	67 098	85,9

Noch: A 2.2 Auszubildende¹⁰⁾ sowie Teilnehmer an Abschlußprüfungen⁴⁾²⁶⁾ 1980 - 1989 nach Berufsgruppen und -bereichen

Jahr	Auszubildende am 31.12. ...							Teilnehmer an Abschlußprüfungen		
	zusammen	männlich	weiblich	davon im ... Ausbildungsjahr				Anzahl	darunter mit bestandener Prüfung	
				1.	2.	3.	4.		Anzahl	Erfolgsquote ³⁹⁾

Berufsgruppe 62: Techniker

1980	1 433	1 134	299	465	490	470	8	511	456	89,2
1981	1 448	1 144	304	514	460	468	6	552	522	94,6
1982	1 499	1 153	346	489	524	476	10	535	479	89,5
1983	1 556	1 134	422	529	497	530	-	529	465	87,9
1984	1 581	1 096	485	548	531	502	-	608	531	87,3
1985	1 557	1 031	526	500	529	528	-	574	503	87,6
1986	1 464	948	516	439	500	525	-	620	547	88,2
1987	1 308	823	485	411	438	459	-	592	531	89,7
1988	1 159	728	431	357	395	407	-	558	440	78,9
1989	1 081	670	411	326	356	399	-	464	407	87,7

Berufsgruppe 63: Technische Sonderfachkräfte

1980	12 474	7 119	5 355	3 938	3 845	3 401	1 290	4 007	3 757	93,8
1981	12 498	6 799	5 699	3 677	4 163	3 452	1 206	3 955	3 682	93,1
1982	12 465	6 787	5 678	3 624	3 871	3 709	1 261	4 098	3 843	93,8
1983	13 025	6 998	6 027	4 083	3 817	3 577	1 548	3 988	3 744	93,9
1984	13 431	6 982	6 449	4 164	4 226	3 517	1 524	4 069	3 827	94,1
1985	14 179	7 389	6 790	4 028	4 533	4 085	1 533	4 144	3 905	94,2
1986	14 050	7 261	6 789	4 101	4 173	4 113	1 663	4 731	4 509	95,3
1987	13 509	6 947	6 562	3 946	4 253	3 774	1 536	4 596	4 392	95,6
1988	12 921	6 503	6 418	3 600	4 064	3 816	1 441	4 390	4 160	94,8
1989	12 627	6 404	6 223	3 725	3 716	3 614	1 572	4 481	4 198	93,7

Berufsbereich IV: Technische Berufe

1980	13 907	8 253	5 654	4 403	4 335	3 871	1 298	4 518	4 213	93,2
1981	13 946	7 943	6 003	4 191	4 623	3 920	1 212	4 507	4 204	93,3
1982	13 964	7 940	6 024	4 113	4 395	4 185	1 271	4 633	4 322	93,3
1983	14 581	8 132	6 449	4 612	4 314	4 107	1 548	4 517	4 209	93,2
1984	15 012	8 078	6 934	4 712	4 757	4 019	1 524	4 677	4 358	93,2
1985	15 736	8 420	7 316	4 528	5 062	4 613	1 533	4 718	4 408	93,4
1986	15 514	8 209	7 305	4 540	4 673	4 638	1 663	5 351	5 056	94,5
1987	14 817	7 770	7 047	4 357	4 691	4 233	1 536	5 188	4 923	94,9
1988	14 080	7 231	6 849	3 957	4 459	4 223	1 441	4 948	4 600	93,0
1989	13 708	7 074	6 634	4 051	4 072	4 013	1 572	4 945	4 605	93,1

Berufsgruppe 68: Warenkaufleute

1980	68 955	19 607	49 348	24 557	28 022	16 229	147	32 818	30 522	93,0
1981	62 546	18 235	44 311	18 497	26 677	17 316	56	34 424	32 263	93,7
1982	59 643	17 313	42 330	21 692	21 420	16 468	63	34 773	31 642	91,0
1983	62 195	18 820	43 375	23 806	25 174	13 185	30	30 597	27 501	89,9
1984	68 087	20 528	47 559	24 679	27 108	16 240	60	29 243	26 887	91,9
1985	69 602	20 681	48 921	23 850	27 696	18 038	18	32 474	30 376	93,5
1986	68 102	20 125	47 977	23 317	26 627	18 158	-	35 481	32 146	90,6
1987	65 455	19 229	46 226	22 367	25 595	17 493	-	34 805	31 163	89,5
1988	62 672	18 626	44 046	20 608	24 202	17 862	-	32 446	29 127	89,8
1989	57 566	17 673	39 893	18 207	22 018	17 341	-	28 551	25 461	89,2

Noch: A 2.2 Auszubildende¹⁰⁾ sowie Teilnehmer an Abschlußprüfungen⁴⁾²⁸⁾ 1980 - 1989 nach Berufsgruppen und -bereichen

Jahr	Auszubildende am 31.12. ...							Teilnehmer an Abschlußprüfungen		
	zusammen	männlich	weiblich	davon im ... Ausbildungsjahr				Anzahl	darunter mit bestandener Prüfung	
				1.	2.	3.	4.		Anzahl	Erfolgs- quote ³⁹⁾

Berufsgruppe 69: Bank-, Versicherungskaufleute

1980	14 780	6 952	7 828	4 120	5 609	5 021	30	4 668	4 538	97,3
1981	15 861	7 274	8 587	4 337	6 094	5 405	25	5 216	5 075	97,3
1982	16 494	7 430	9 064	4 332	6 283	5 834	45	5 574	5 444	97,7
1983	17 328	7 982	9 346	4 949	6 309	6 017	53	6 128	5 915	96,5
1984	18 089	8 630	9 459	5 190	6 834	6 024	41	6 281	6 090	97,0
1985	18 889	9 498	9 391	5 166	7 153	6 564	6	6 391	6 195	96,9
1986	19 183	9 586	9 597	5 290	7 019	6 874	-	6 865	6 680	97,3
1987	19 156	9 496	9 660	5 108	6 996	7 052	-	7 267	7 099	97,7
1988	18 471	9 118	9 353	4 833	6 807	6 831	-	6 870	6 730	98,0
1989	18 073	8 845	9 228	4 930	6 451	6 692	-	7 232	7 057	97,6

Berufsgruppe 70: Andere Dienstleistungskaufleute und zugehörige Berufe

1980	3 672	1 802	1 870	1 093	1 380	1 189	10	1 343	1 221	90,9
1981	3 799	1 793	2 006	1 048	1 355	1 391	5	1 317	1 195	90,7
1982	3 779	1 770	2 009	1 022	1 387	1 356	14	1 467	1 318	89,8
1983	3 858	1 802	2 056	1 075	1 387	1 385	11	1 477	1 292	87,5
1984	4 131	1 921	2 210	1 251	1 501	1 372	7	1 549	1 368	88,3
1985	4 540	2 182	2 358	1 409	1 633	1 494	4	1 487	1 353	91,0
1986	4 929	2 341	2 588	1 549	1 751	1 629	-	1 520	1 396	91,8
1987	5 346	2 440	2 906	1 632	1 878	1 836	-	1 671	1 476	88,3
1988	5 434	2 444	2 990	1 616	1 978	1 840	-	1 770	1 617	91,4
1989	5 691	2 601	3 090	1 759	1 947	1 985	-	2 069	1 835	88,7

Berufsgruppe 71: Berufe des Landverkehrs

1980	779	593	186	296	345	138	-	1 708	1 625	95,1
1981	827	613	214	228	293	306	-	1 784	1 716	96,2
1982	807	643	164	286	261	260	-	1 781	1 679	94,3
1983	869	745	124	365	307	195	2	1 852	1 737	93,8
1984	1 269	1 038	231	663	372	234	-	1 885	1 755	93,1
1985	1 611	1 277	334	685	667	259	-	1 931	1 801	93,3
1986	1 871	1 402	469	638	693	540	-	1 758	1 574	89,5
1987	1 842	1 387	455	640	646	556	-	2 129	1 884	88,5
1988	1 662	1 267	395	542	629	491	-	2 040	1 807	88,6
1989	1 378	1 131	247	380	526	472	-	1 740	1 531	88,0

Berufsgruppe 72: Berufe des Wasser- und Luftverkehrs

1980	362	361	1	125	121	115	1	93	88	94,6
1981	301	296	5	94	109	98	-	87	86	98,9
1982	299	297	2	100	94	105	-	98	91	92,9
1983	286	283	3	90	92	104	-	105	99	94,3
1984	271	267	4	102	83	86	-	94	84	89,4
1985	249	245	4	85	93	71	-	112	109	97,3
1986	219	215	4	64	71	84	-	83	79	95,2
1987	184	183	1	60	60	64	-	95	91	95,8
1988	158	157	1	49	52	57	-	59	56	94,9
1989	121	121	-	48	37	36	-	56	55	98,2

Noch: A 2.2 Auszubildende¹⁰⁾ sowie Teilnehmer an Abschlußprüfungen⁴⁾²⁶⁾ 1980 - 1989 nach Berufsgruppen und -bereichen

Jahr	Auszubildende am 31.12. ...							Teilnehmer an Abschlußprüfungen		
	zusammen	männlich	weiblich	davon im ... Ausbildungsjahr				Anzahl	darunter mit bestandener Prüfung	
				1.	2.	3.	4.		Anzahl	Erfolgsquote ³⁹⁾

Berufsgruppe 73: Berufe des Nachrichtenverkehrs

1980	2 278	1 735	543	-	1 122	1 156	-	807	805	99,8
1981	2 236	1 590	646	-	1 164	1 072	-	1 188	1 188	100,0
1982	2 314	1 496	818	-	1 183	1 129	2	1 064	1 061	99,7
1983	2 394	1 488	906	-	1 259	1 135	-	1 132	1 125	99,4
1984	2 440	1 551	889	-	1 194	1 246	-	1 166	1 143	98,0
1985	1 979	1 285	694	-	812	1 167	-	1 236	1 224	99,0
1986	1 668	1 072	596	-	833	835	-	1 155	1 149	99,5
1987	1 708	1 094	614	-	872	836	-	797	795	99,7
1988	1 759	1 039	720	-	906	853	-	823	819	99,5
1989	1 692	986	706	-	823	869	-	839	834	99,4

Berufsgruppe 74: Lagerverwalter, Lager-, Transportarbeiter

1980	-	-	-	-	-	-	-	-	-	x
1981	-	-	-	-	-	-	-	-	-	x
1982	-	-	-	-	-	-	-	-	-	x
1983	-	-	-	-	-	-	-	24	23	x
1984	-	-	-	-	-	-	-	-	-	x
1985	-	-	-	-	-	-	-	-	-	x
1986	-	-	-	-	-	-	-	-	-	x
1987	-	-	-	-	-	-	-	-	-	x
1988	-	-	-	-	-	-	-	-	-	x
1989	-	-	-	-	-	-	-	-	-	x

Berufsgruppe 75: Unternehmer, Organisatoren, Wirtschaftsprüfer

1980	5 208	1 236	3 972	1 863	1 700	1 580	65	1 766	1 566	88,7
1981	5 808	1 315	4 493	1 974	2 023	1 736	75	1 786	1 566	87,7
1982	5 949	1 297	4 652	1 704	2 089	2 048	108	1 877	1 561	83,2
1983	6 355	1 456	4 899	1 915	2 287	2 153	-	2 324	1 998	86,0
1984	6 559	1 531	5 028	1 979	2 195	2 385	-	2 441	2 140	87,7
1985	6 367	1 432	4 935	1 824	2 215	2 328	-	2 224	1 994	89,7
1986	6 174	1 584	4 590	1 906	1 998	2 270	-	2 540	2 321	91,4
1987	6 125	1 317	4 808	2 043	2 093	1 989	-	2 410	2 212	91,8
1988	6 072	1 307	4 765	2 054	2 042	1 976	-	2 266	2 080	91,8
1989	6 107	1 336	4 771	2 055	1 973	2 079	-	2 259	2 034	90,0

Berufsgruppe 77: Rechnungskaufleute, Datenverarbeitungsfachleute

1980	606	370	236	222	204	180	-	150	118	78,7
1981	683	425	258	240	240	203	-	207	177	85,5
1982	793	450	343	264	268	258	3	278	213	76,6
1983	849	477	372	290	284	274	1	403	304	75,4
1984	984	564	420	383	314	283	4	492	366	74,4
1985	1 197	736	461	435	396	366	-	499	400	80,2
1986	1 504	913	591	647	445	412	-	506	408	80,6
1987	1 784	1 079	705	631	664	489	-	561	412	73,4
1988	1 819	1 111	708	540	641	638	-	801	605	75,5
1989	1 766	1 108	658	558	562	646	-	866	671	77,5

Noch: A 2.2 Auszubildende¹⁰⁾ sowie Teilnehmer an Abschlußprüfungen⁴⁾²⁶⁾ 1980 - 1989 nach Berufsgruppen und -bereichen

Jahr	Auszubildende am 31.12. ...							Teilnehmer an Abschlußprüfungen		
	zusammen	männlich	weiblich	davon im ... Ausbildungsjahr				Anzahl	darunter mit bestandener Prüfung	
				1.	2.	3.	4.		Anzahl	Erfolgsquote ³⁹⁾

Berufsgruppe 78: Bürofach-, Bürohilfskräfte

1980	55 981	13 488	42 493	16 675	22 187	16 703	416	21 972	19 595	89,2
1981	55 375	13 379	41 996	14 680	22 490	17 826	379	22 918	20 310	88,6
1982	55 142	12 905	42 237	15 541	21 074	18 172	355	24 533	21 557	87,9
1983	58 237	13 194	45 043	18 051	22 727	17 412	47	25 027	21 945	87,7
1984	63 702	15 082	48 620	20 156	24 878	18 585	83	24 370	21 405	87,8
1985	69 043	16 561	52 482	21 082	27 794	20 154	13	26 137	23 241	88,9
1986	71 566	17 390	54 176	20 770	28 640	22 156	-	29 058	25 865	89,0
1987	71 066	17 195	53 871	19 235	28 577	23 254	-	30 917	27 241	88,1
1988	67 109 r	16 756 r	50 353 r	18 481 r	25 415 r	23 213 r	-	31 655 r	27 694 r	87,5
1989	62 902	15 654	47 248	17 997	23 317	21 588	-	31 717	28 292	89,2

Berufsgruppe 80: Sicherheitswahrer

1980	376	357	19	139	161	76	-	93	79	84,9
1981	363	348	15	112	121	130	-	76	67	88,2
1982	547	535	12	317	114	116	-	131	111	84,7
1983	684	677	7	275	297	112	-	158	140	88,6
1984	729	717	12	173	269	287	-	120	110	91,7
1985	631	619	12	174	181	276	-	299	236	78,9
1986	508	497	11	145	175	188	-	286	255	89,2
1987	431	418	13	119	141	171	-	168	155	92,3
1988	380	366	14	124	114	142	-	129	125	96,9
1989	332	316	16	104	113	115	-	127	109	85,8

Berufsgruppe 82: Publizisten, Dolmetscher, Bibliothekare

1980	189	14	175	88	101	-	-	89	88	98,9
1981	175	11	164	88	87	-	-	138	134	97,1
1982	191	10	181	97	94	-	-	91	89	97,8
1983	212	14	198	103	109	-	-	90	84	93,3
1984	246	20	226	142	104	-	-	109	105	96,3
1985	265	20	245	123	142	-	-	112	108	96,4
1986	245	19	226	118	127	-	-	151	143	94,7
1987	244	16	228	111	133	-	-	135	130	96,3
1988	209	14	195	96	113	-	-	127	122	96,1
1989	184	14	170	91	93	-	-	118	111	94,1

Berufsgruppe 83: Künstler und zugeordnete Berufe

1980	3 000	1 182	1 818	911	1 066	962	61	1 155	1 067	92,4
1981	2 889	1 106	1 783	767	1 051	1 055	16	1 224	1 070	87,4
1982	2 723	1 044	1 679	733	960	1 023	7	1 033	941	91,1
1983	2 539	1 047	1 492	794	815	929	1	1 273	1 123	88,2
1984	2 611	1 049	1 562	907	890	814	-	1 157	1 022	88,3
1985	2 792	1 099	1 693	906	1 019	865	2	1 066	932	87,4
1986	2 689	1 031	1 658	818	906	965	-	1 063	966	90,9
1987	2 558	950	1 608	817	892	849	-	1 119	1 018	91,0
1988	2 644	962	1 682	816	912	916	-	1 067	969	90,8
1989	2 564	911	1 653	787	903	874	-	925	864	93,4

Noch: A 2.2 Auszubildende⁽¹⁰⁾ sowie Teilnehmer an Abschlußprüfungen⁽¹²⁶⁾ 1980 - 1989 nach Berufsgruppen und -bereichen

Jahr	Auszubildende am 31.12. ...							Teilnehmer an Abschlußprüfungen		
	zusammen	männlich	weiblich	davon im ... Ausbildungsjahr				Anzahl	darunter mit bestandener Prüfung	
				1.	2.	3.	4.		Anzahl	Erfolgs- quote ³⁹⁾

Berufsgruppe 85: Übrige Gesundheitsdienstberufe

1980	17 549	19	17 530	8 024	7 417	2 093	15	6 915	6 289	90,9
1981	18 395	20	18 375	8 225	7 940	2 187	43	7 146	6 480	90,7
1982	18 628	10	18 618	8 197	8 208	2 166	57	8 201	7 466	91,0
1983	18 627	24	18 603	8 427	8 082	2 118	-	8 322	7 396	88,9
1984	19 103	25	19 078	8 535	8 151	2 417	-	8 418	7 268	86,3
1985	19 055	22	19 033	8 448	8 274	2 333	-	8 724	7 496	85,9
1986	19 088	33	19 055	8 193	8 536	2 359	-	8 422	7 416	88,1
1987	18 096	19	18 077	7 337	8 252	2 507	-	8 414	7 321	87,0
1988	20 650	17	20 633	6 418	6 938	7 294	-	3 213	2 677	83,3
1989	19 732	11	19 721	7 079	5 866	6 787	-	7 205	6 616	91,8

Berufsgruppe 87: Lehrer

1980	553	372	181	145	183	225	-	230	211	91,7
1981	263	159	104	111	131	21	-	261	231	88,5
1982	345	197	148	115	101	129	-	260	214	82,3
1983	346	177	169	138	110	98	-	177	159	89,8
1984	386	176	210	149	138	99	-	135	107	79,3
1985	429	181	248	155	143	131	-	168	119	70,8
1986	441	180	261	154	153	134	-	98	90	91,8
1987	477	212	265	156	162	159	-	101	91	90,1
1988	368	161	207	168	53	147	-	102	92	90,2
1989	316	145	171	102	76	138	-	152	123	80,9

Berufsgruppe 90: Körperpfleger

1980	21 012	1 311	19 701	7 057	6 978	6 516	461	6 326	5 371	84,9
1981	18 296	742	17 554	4 927	6 586	6 783	-	6 576	5 503	83,7
1982	17 966	733	17 233	6 594	4 838	6 534	-	6 788	5 541	81,6
1983	18 674	1 001	17 673	7 240	6 576	4 858	-	6 849	5 306	77,5
1984	20 316	1 153	19 163	7 065	6 948	6 303	-	5 178	3 969	76,7
1985	21 039	1 674	19 365	7 167	7 017	6 855	-	6 111	4 787	78,3
1986	20 340	1 403	18 937	6 704	6 806	6 830	-	6 937	5 565	80,2
1987	19 204	1 336	17 868	6 222	6 307	6 675	-	6 654	5 331	80,1
1988	18 023	1 165	16 858	6 164	5 853	6 006	-	6 715	5 382	80,1
1989	15 903	1 019	14 884	5 036	5 382	5 485	-	6 160	4 896	79,5

Berufsgruppe 91: Gästebetreuer

1980	3 282	997	2 285	960	1 228	1 084	10	923	840	91,0
1981	3 243	896	2 347	1 047	1 104	1 054	38	1 127	1 011	89,7
1982	3 625	930	2 695	1 341	1 314	967	3	1 247	1 091	87,5
1983	4 382	1 029	3 353	1 639	1 563	1 178	2	1 164	986	84,7
1984	5 113	1 143	3 970	1 907	1 826	1 370	10	1 337	1 180	88,3
1985	5 790	1 232	4 558	1 993	2 166	1 629	2	1 595	1 417	88,8
1986	6 311	1 298	5 013	2 293	2 109	1 909	-	1 885	1 702	90,3
1987	6 535	1 268	5 267	2 293	2 392	1 850	-	2 124	1 880	88,5
1988	6 543	1 267	5 276	2 178	2 325	2 040	-	2 141	1 885	88,0
1989	6 424	1 307	5 117	2 314	2 059	2 051	-	2 410	2 197	91,2

Noch: A 2.2 Auszubildende¹⁰⁾ sowie Teilnehmer an Abschlußprüfungen⁴⁾²⁶⁾ 1980 - 1989 nach Berufsgruppen und -bereichen

Jahr	Auszubildende am 31.12. ...							Teilnehmer an Abschlußprüfungen		
	zusammen	männlich	weiblich	davon im ... Ausbildungsjahr				Anzahl	darunter mit bestandener Prüfung	
				1.	2.	3.	4.		Anzahl	Erfolgsquote ³⁹⁾

Berufsgruppe 92: Hauswirtschaftliche Berufe

1980	3 115	1	3 114	1 163	1 938	14	-	2 598	2 390	92,0
1981	2 711	4	2 707	805	1 536	370	-	1 890	1 775	93,9
1982	3 532	-	3 532	1 066	1 244	1 217	5	1 408	1 351	96,0
1983	3 674	11	3 663	783	1 583	1 308	-	1 893	1 743	92,1
1984	4 095	8	4 087	936	1 820	1 339	-	1 995	1 822	91,3
1985	4 298	6	4 292	1 171	1 640	1 487	-	2 514	2 353	93,6
1986	4 278	4	4 274	1 222	1 769	1 287	-	3 396	3 027	89,1
1987	3 850	9	3 841	1 034	1 498	1 318	-	3 295	2 881	87,4
1988	4 343	33	4 310	1 143	1 416	1 784	-	3 327	2 865	86,1
1989	3 530	30	3 500	826	1 438	1 266	-	2 992	2 577	86,1

Berufsgruppe 93: Reinigungsberufe

1980	697	606	91	245	239	200	13	280	232	82,9
1981	595	490	105	179	225	191	-	192	152	79,2
1982	629	522	107	295	143	191	-	215	165	76,7
1983	704	550	154	305	268	131	-	214	153	71,5
1984	936	763	173	409	281	246	-	170	134	78,8
1985	1 221	1 028	193	548	433	240	-	244	166	68,0
1986	1 315	1 122	193	430	495	390	-	333	253	76,0
1987	1 250	1 049	201	412	387	451	-	532	365	68,6
1988	1 041	867	174	356	356	329	-	649	566	87,2
1989	942	772	170	320	316	306	-	569	471	82,8

Berufsbereich V: Dienstleistungsberufe

1980	202 394	51 003	151 391	67 683	80 001	53 481	1 229	83 932	76 645	91,3
1981	194 366	48 696	145 670	57 359	79 226	57 144	637	87 557	79 999	91,4
1982	193 406	47 582	145 824	63 696	71 075	57 973	662	90 819	81 535	89,8
1983	202 213	50 777	151 436	70 245	79 229	52 592	147	89 209	79 029	88,6
1984	219 067	56 166	162 901	74 626	84 906	59 330	205	86 140	76 955	89,3
1985	228 997	59 778	169 219	75 221	89 474	64 257	45	93 324	84 307	90,3
1986	230 431	60 215	170 216	74 258	89 153	67 020	-	101 537	91 035	89,7
1987	225 311	58 697	166 614	70 217	87 545	67 549	-	103 194	91 545	88,7
1988	219 357 r	56 677 r	162 680 r	66 186 r	80 752 r	72 419 r	-	96 200 r	85 218 r	88,6
1989	205 223	53 980	151 243	62 593	73 900	68 730	-	95 987	85 734	89,3

Insgesamt

1980	462 761	286 510	176 251	149 821	167 387	126 944	18 609	165 551	148 777 c)	89,9 c)
1981	441 664	270 894	170 770	121 671	165 808	136 520	17 665	179 346	160 681 c)	89,6 c)
1982	440 317	268 534	171 783	140 279	143 074	137 232	19 732	187 979	166 362	88,5
1983	457 483	278 111	179 372	155 986	162 346	119 390	19 761	185 937	162 561	87,4
1984	488 397	294 610	193 787	160 593	174 943	135 594	17 267	174 773	154 400	88,3
1985	505 624	302 533	203 091	158 938	181 346	146 899	18 441	186 227	166 321	89,3
1986	501 188	296 329	204 859	155 693	175 146	150 722	19 627	202 256	180 543	89,3
1987	483 428	282 227	201 201	146 325	171 126	146 580	19 397	205 275	181 748	88,5
1988	461 548 r	265 236 r	196 312 r	138 003 r	157 328 r	148 157 r	18 060	194 664 r	171 691 r	88,2
1989	431 408	247 313	184 095	129 430	144 787	139 002	18 189	186 206	163 782	88,0

**A 2.3 Auszubildende sowie Teilnehmer an Abschlußprüfungen⁴⁾²⁶⁾ 1980-1989
in speziell geregelten Ausbildungsgängen für Behinderte**

Jahr ⁴⁸⁾	Auszubildende am 31.12. ...			Teilnehmer an Abschlußprüfungen					
	zusammen	männlich	weiblich	zusammen	männlich	weiblich	darunter mit bestandener Prüfung		
							zusammen	männlich	weiblich
0510 Fachwerker/-in im Gartenbau (Lw)									
0510 Werker/-in im Gartenbau (Lw)									
1982	79	.	.	35	.	.	35	.	.
1983	70	.	.	8	.	.	8	.	.
1984	131	109	22	43	37	6	42	36	6
1985	130	104	26	65	53	12	64	52	12
1986	126	98	28	55	46	9	54	45	9
1987	149	125	24	42	34	8	37	29	8
1988	162	132	30	66	56	10	63	54	9
1989	173	146	27	31	21	10	22	15	7
1910 Hüttenwerker (IH)									
1980	166	.	.	113	.	.	104	.	.
1981	165	.	.	52	.	.	48	.	.
1982	149	.	.	98	.	.	90	.	.
1983	159	.	.	86	.	.	83	.	.
1984	162	162	-	93	93	-	91	91	-
1985	154	154	-	92	92	-	91	91	-
1986	141	141	-	86	86	-	86	86	-
1987	109	109	-	92	92	-	92	92	-
1988	69	69	-	73	73	-	70	70	-
1989	51	51	-	57	57	-	55	55	-
2010 Gießereiwerker (IH)									
1980	68	.	.	30	.	.	19	.	.
1981	51	.	.	16	.	.	16	.	.
1982	36	.	.	35	.	.	34	.	.
1983	38	.	.	14	.	.	14	.	.
1984	39	39	-	17	17	-	17	17	-
1985	34	34	-	19	19	-	17	17	-
1986	27	27	-	21	21	-	21	21	-
1987	25	25	-	9	9	-	9	9	-
1988	15	15	-	11	11	-	11	11	-
1989	21	21	-	6	6	-	6	6	-
2200 Werkzeugmaschinenwerker/-in (IH)									
1980	54	.	.	24	.	.	17	.	.
1981	73	.	.	28	.	.	27	.	.
1982	79	.	.	49	.	.	39	.	.
1983	47	.	.	26	.	.	26	.	.
1984	36	35	1	25	25	-	24	24	-
1985	27	27	-	26	26	-	25	25	-
1986	19	19	-	8	8	-	8	8	-
1987	20	20	-	12	12	-	12	12	-
1988	11	11	-	8	8	-	8	8	-
1989	2	1	1	8	8	-	8	8	-

**Noch: A 2.3 Auszubildende sowie Teilnehmer an Abschlußprüfungen⁴⁾²⁶⁾ 1980-1989
in speziell geregelten Ausbildungsgängen für Behinderte**

Jahr ⁴⁸⁾	Auszubildende am 31.12. ...			Teilnehmer an Abschlußprüfungen					
	zusammen	männlich	weiblich	zusammen	männlich	weiblich	darunter mit bestandener Prüfung		
							zusammen	männlich	weiblich

2210 Werkzeugmaschinenpanner/-in - Drehen (IH)

2220 Werkzeugmaschinenpanner/-in - Fräsen (IH)

1982	8	.	.	-	-	-	-	-	-
1983	13	.	.	-	-	-	-	-	-
1984	21	21	-	2	2	-	2	2	-
1985	21	21	-	6	6	-	6	6	-
1986	21	21	-	6	6	-	6	6	-
1987	22	22	-	6	6	-	6	6	-
1988	23	23	-	12	12	-	12	12	-
1989	20	20	-	12	12	-	12	12	-

2410 Schweißer/-in (IH)

2410 Schweißwerker/-in²⁸⁾ (IH/Hw)

1980	72	.	.	17	.	.	17	.	.
1981	72	.	.	20	.	.	19	.	.
1982	65	.	.	41	.	.	37	.	.
1983	64	.	.	42	.	.	37	.	.
1984	49	49	-	30	30	-	28	28	-
1985	34	34	-	31	31	-	31	31	-
1986	27	27	-	16	16	-	16	16	-
1987	30	30	-	14	14	-	14	14	-
1988	25	25	-	17	17	-	12	12	-
1989	16	16	-	16	16	-	16	16	-

2700 Schlosserwerker/-in (IH)

1980	3	.	.	1	.	.	1	.	.
1981	1	.	.	-	-	-	-	-	-
1982	5	.	.	2	.	.	1	.	.
1983	5	.	.	1	.	.	1	.	.
1984	3	2	1	1	1	-	1	1	-
1985	22	22	-	2	1	1	2	1	1
1986	14	14	-	1	1	-	1	1	-
1987	20	20	-	15	15	-	13	13	-
1988	17	16	1	-	-	-	-	-	-
1989	8	7	1	14	14	-	12	12	-

3140 Elektrogerätezusammenbauer/-in (IH)

1980	24	.	.	10	.	.	9	.	.
1981	17	.	.	12	.	.	11	.	.
1982	29	.	.	11	.	.	11	.	.
1983	19	.	.	11	.	.	10	.	.
1984	29	28	1	12	11	1	11	10	1
1985	26	24	2	10	10	-	9	9	-
1986	23	22	1	10	9	1	9	8	1
1987	15	15	-	11	10	1	10	10	-
1988	18	16	2	7	7	-	6	6	-
1989	19	18	1	7	7	-	7	7	-

**Noch: A 2.3 Auszubildende sowie Teilnehmer an Abschlußprüfungen⁴⁾²⁶⁾ 1980-1989
in speziell geregelten Ausbildungsgängen für Behinderte**

Jahr ⁴⁸⁾	Auszubildende am 31.12. ...			Teilnehmer an Abschlußprüfungen					
	zusammen	männlich	weiblich	zusammen	männlich	weiblich	darunter mit bestandener Prüfung		
							zusammen	männlich	weiblich

3229 Industriewerker/-in (Blinde und hochgradig Sehbehinderte) (IH)

1980	6	.	.	-	-	-	-	-	-
1981	16	.	.	-	-	-	-	-	-
1982	23	.	.	7	.	.	7	.	.
1983	23	.	.	10	.	.	9	.	.
1984	22	20	2	13	11	2	11	11	-
1985	25	23	2	12	11	1	12	11	1
1986	22	22	-	10	9	1	10	9	1
1987	18	18	-	13	13	-	12	12	-
1988	22	21	1	6	6	-	6	6	-
1989	5	4	1	8	8	-	8	8	-

3237 Metallbearbeiter/-in (IH/Hw)

1980	12	.	.	-	-	-	-	-	-
1981	55	.	.	-	-	-	-	-	-
1982	71	.	.	49	.	.	48	.	.
1983	116	.	.	3	.	.	2	.	.
1984	90	90	-	5	5	-	5	5	-
1985	98	97	1	18	18	-	18	18	-
1986	123	119	4	26	25	1	26	25	1
1987	184	180	4	31	31	-	30	30	-
1988	186	183	3	45	45	-	40	40	-
1989	196	194	2	45	43	2	37	35	2

3237 Metallwerker/-in (IH)

1980	256	.	.	60	.	.	58	.	.
1981	243	.	.	66	.	.	63	.	.
1982	220	.	.	113	.	.	97	.	.
1983	156	.	.	98	.	.	89	.	.
1984	148	147	1	55	55	-	53	53	-
1985	143	142	1	99	98	1	92	91	1
1986	142	142	-	35	34	1	33	32	1
1987	123	122	1	90	90	-	72	72	-
1988	109	108	1	63	63	-	58	58	-
1989	105	103	2	59	58	1	50	49	1

5010 Holzbearbeiter/-in (IH/Hw)

1980	5	.	.	-	-	-	-	-	-
1981	4	.	.	-	-	-	-	-	-
1982	9	.	.	2	.	.	2	.	.
1983	22	.	.	2	.	.	2	.	.
1984	49	47	2	1	1	-	1	1	-
1985	68	65	3	8	8	-	8	8	-
1986	71	69	2	10	10	-	10	10	-
1987	98	97	1	28	26	2	22	21	1
1988	114	112	2	24	24	-	21	21	-
1989	111	107	4	29	29	-	29	29	-

**Noch: A 2.3 Auszubildende sowie Teilnehmer an Abschlußprüfungen⁴⁾²⁶⁾ 1980-1989
in speziell geregelten Ausbildungsgängen für Behinderte**

Jahr ⁴⁸⁾	Auszubildende am 31.12. ...			Teilnehmer an Abschlußprüfungen					
	zusammen	männlich	weiblich	zusammen	männlich	weiblich	darunter mit bestandener Prüfung		
							zusammen	männlich	weiblich

5110 Bau- und Metallmaler/-in (Hw)

1980	5	.	.	-	-	-	-	-	-
1981	8	.	.	-	-	-	-	-	-
1982	9	.	.	-	-	-	-	-	-
1983	9	.	.	3	.	.	3	.	.
1984	7	7	-	4	4	-	4	4	-
1985	4	4	-	2	2	-	2	2	-
1986	-	-	-	-	-	-	-	-	-
1987	19	19	-	3	3	-	3	3	-
1988	17	17	-	4	4	-	4	4	-
1989	39	36	3	5	5	-	4	4	-

6827 Verkaufshilfe (IH)

1980	5	.	.	14	.	.	13	.	.
1981	20	.	.	3	.	.	3	.	.
1982	21	.	.	2	.	.	2	.	.
1983	1	.	.	22	.	.	22	.	.
1984	26	3	23	-	-	-	-	-	-
1985	23	2	21	1	-	1	1	-	1
1986	16	6	10	22	1	21	22	1	21
1987	33	5	28	-	-	-	-	-	-
1988	16	3	13	9	1	8	9	1	8
1989	17	9	8	16	4	12	15	3	12

7810 Büropraktiker/-in (IH)

1980	77	.	.	26	.	.	25	.	.
1981	68	.	.	41	.	.	41	.	.
1982	35	.	.	82	.	.	79	.	.
1983	89	.	.	86	.	.	82	.	.
1984	77	38	39	87	41	46	84	40	44
1985	54	31	23	88	32	56	86	32	54
1986	53	32	21	20	11	9	20	11	9
1987	1	1	-	32	10	22	31	10	21
1988	4	2	2	3	1	2	3	1	2
1989	4	2	2	25	17	8	25	17	8

7810 Bürokraft (IH)

7819 Bürokraft (Blinde und hochgradig Sehbehinderte) (IH)

1983	14	.	.	-	-	-	-	-	-
1984	25	8	17	-	-	-	-	-	-
1985	39	17	22	4	1	3	3	1	2
1986	65	30	35	32	12	20	32	12	20
1987	52	27	25	14	3	11	13	3	10
1988	68	31	37	7	3	4	7	3	4
1989	70	23	47	19	12	7	19	12	7

**Noch: A 2.3 Auszubildende sowie Teilnehmer an Abschlußprüfungen⁴⁾²⁶⁾ 1980-1989
in speziell geregelten Ausbildungsgängen für Behinderte**

Jahr ⁴⁸⁾	Auszubildende am 31.12. ...			Teilnehmer an Abschlußprüfungen					
	zusammen	männlich	weiblich	zusammen	männlich	weiblich	darunter mit bestandener Prüfung		
							zusammen	männlich	weiblich
9231 Hauswirtschaftshelfer/-in (S)									
1980	4	.	.	-	-	-	-	-	-
1981	-	-	-	-	-	-	-	-	-
1982	63	.	.	1	.	.	1	.	.
1983	-	-	-	-	-	-	-	-	-
1984	111	7	104	25	-	25	24	-	24
1985	97	5	92	44	-	44	41	-	41
1986	75	-	75	61	-	61	56	-	56
1987	98	-	98	82	-	82	78	-	78
1988	109	-	109	36	-	36	32	-	32
1989	186	1	185	67	-	67	65	-	65
Sonstige									
1980	40	.	.	50	.	.	35	.	.
1981	45	.	.	46	.	.	44	.	.
1982	44	.	.	28	.	.	21	.	.
1983	47	.	.	47	.	.	42	.	.
1984	43	33	10	21	9	12	19	8	11
1985	38	28	10	21	12	9	19	12	7
1986	34	25	9	19	9	10	18	9	9
1987	66	44	22	19	6	13	16	4	12
1988	75	46	29	18	8	10	18	8	10
1989	69	48	21	25	10	15	22	10	12
Insgesamt									
1980	797	.	.	345	.	.	298	.	.
1981	838	.	.	284	.	.	272	.	.
1982	945	.	.	555	.	.	504	.	.
1983	892	.	.	459	.	.	430	.	.
1984	1 068	845	223	434	342	92	417	331	86
1985	1 037	834	203	548	420	128	527	407	120
1986	999	814	185	438	304	134	428	300	128
1987	1 082	879	203	513	374	139	470	340	130
1988	1 060	830	230	409	339	70	380	315	65
1989	1 112	807	305	449	327	122	412	298	114

A 3. Auszubildende¹⁰⁾ und Berufsschüler mit Ausbildungsvertrag 1973-1989

Jahr	Auszubildende ³⁶⁾			Berufsschüler ³⁷⁾ mit Ausbildungsvertrag			Berufsschüler mit Ausbildungsvertrag je 100 Auszubildende		
	zusammen	männlich	weiblich	zusammen	männlich	weiblich	zusammen	männlich	weiblich
1973	376 398	238 608	137 790	399 481	246 018	153 463	106,1	103,1	111,4
1974	370 760	236 637	134 123	388 580	240 743	147 837	104,8	101,7	110,2
1975	365 655	232 121	133 534	381 823	235 804	146 019	104,4	101,6	109,3
1976	355 088	222 281	132 807	369 857	227 416	142 441	104,2	102,3	107,3
1977	370 492	231 699	138 793	380 465	233 993	146 472	102,7	101,0	105,5
1978	404 293	252 503	151 790	409 084	249 557	159 527	101,2	98,8	105,1
1979	440 045	273 833	166 212	447 740	274 027	173 713	101,7	100,1	104,5
1980	462 761	286 510	176 251	467 426	286 255	181 171	101,0	99,9	102,8
1981	441 664	270 894	170 770	450 034	274 006	176 028	101,9	101,1	103,1
1982	440 317	268 534	171 783	441 444	267 388	174 056	100,3	99,6	101,3
1983	457 483	278 111	179 372	454 301	274 033	180 268	99,3	98,5	100,5
1984	488 397	294 610	193 787	482 665	288 567	194 098	98,8	97,9	100,2
1985	505 624	302 533	203 091	498 026	296 736	201 290	98,5	98,1	99,1
1986	501 188	296 329	204 859	499 040	293 401	205 639	99,6	99,0	100,4
1987	483 428	282 227	201 201	483 752 r	280 993 r	202 759 r	100,1	99,6	100,8
1988	461 548 r	265 236 r	196 312 r	462 770 r	264 561 r	198 209 r	100,3	99,7 r	101,0 r
1989	431 408	247 313	184 095	435 047	247 750	187 297	100,8	100,2	101,7

B. I Auszubildende

Kenn- ziffer	Ausbildungsberuf Berufsgruppe Berufsbereich	Ausbil- dungs- bereich	Regu- läre Ausbil- dungs- dauer ... Monate	Auszubildende					
				zusammen		männlich		weiblich	
				Anzahl	in 0/00 der Aus- zubil- denden insgesamt	Anzahl	in % von Sp. 1	Anzahl	in % von Sp. 1
				1	2	3	4	5	6
0110 01	Landwirt/-in Landwirte zusammen	Lw x	36 x	1 316 1 316	3,1 3,1	1 188 1 188	90 90	128 128	10 10
0210 0215 02	Tierwirt/-in Fischwirt/-in Tierzüchter, Fischereiberufe zusammen	Lw Lw x	36 36 x	24 22 46	0,1 0,1 0,1	17 19 36	x x 78	7 3 10	x x 22
0410 0440 04	Landwirtschaftsfachwerker/-in Tierpfleger/-in Landwirtschaftliche Arbeitskräfte, Tierpfleger zusammen	Lw IH x	36 36 x	10 103 113	0 0,2 0,3	10 44 54	x 43 48	- 59 59	x 57 52
0510 0510 0531 05	Fachwerker/-in im Gartenbau Gärtner/-in Florist/-in Gartenbauer zusammen	Lw Lw IH x	36 36 36 x	173 4 697 3 202 8 072	0,4 10,9 7,4 18,7	146 2 870 148 3 164	84 61 5 39	27 1 827 3 054 4 908	16 39 95 61
0613 0621 06	Revierjäger/-in Forstwirt/-in Forst-, Jagdberufe zusammen	Lw Lw x	36 36 x	7 253 260	0 0,6 0,6	7 251 258	x 99 99	- 2 2	x 1 1
I	Pflanzenbauer, Tierzüchter, Fischereiberufe zusammen	x	x	9 807	22,7	4 700	48	5 107	52
0710 0710 07	Berg- und Maschinenmann Bergmechaniker Bergleute zusammen	IH IH x	24 36 x	990 2 460 3 450	2,3 5,7 8,0	990 2 460 3 450	100 100 100	- - -	- - -
0910 09	Aufbereiter im Bergbau Mineralaufbereiter zusammen	IH x	36 x	121 121	0,3 0,3	121 121	100 100	- -	- -
II	Bergleute, Mineralgewinner zusammen	x	x	3 571	8,3	3 571	100	-	-
1011 1011 1015 1015 1023 10	Steinmetz/-in Steinmetz/-in und Stein- bildhauer/-in Natursteinschleifer/-in Natursteinschleifer/-in ⁸⁾ Diamantziehsteinmacher/-in ⁵⁾ Steinbearbeiter zusammen	IH Hw IH Hw IH x	36 36 36 36 36 x	32 368 5 1 4 410	0,1 0,9 0 0 0 1,0	29 318 5 1 3 356	91 86 x x x 87	3 50 - - 1 54	9 14 x x x 13
1120 1120 11	Betonfertigteilbauer/-in Betonstein- und Terrazzo- hersteller/-in Baustoffhersteller zusammen	IH Hw x	36 36 x	48 10 58	0,1 0 0,1	48 10 58	100 x 100	- - -	- x -
1210 1211 1211 12	Industriekeramiker/-in Keramiker/-in Kerammodelleur/-in Keramiker zusammen	IH Hw IH x	36 36 36 x	55 65 7 127	0,1 0,2 0 0,3	50 14 5 69	91 22 x 54	5 51 2 58	9 78 x 46
1320 1321 1341 1341 1341 1341 1343	Industrieglasfertiger/-in Glasmacher/-in Glasapparatebauer/-in Glasapparatebauer/-in Thermometermacher/-in Leuchtröhrenglasbläser/-in	IH IH IH Hw IH IH	36 36 36 36 36 36	107 14 18 8 1 47	0,2 0 0 0 0 0,1	107 14 11 3 1 27	100 x x x x 57	- - 7 5 - 20	- x x x x 43

nach Ausbildungsberufen

Davon im ... Ausbildungsjahr								Kenn- ziffer
1.		2.		3.		4.		
Anzahl	in % von Sp. 1	Anzahl	in % von Sp. 1	Anzahl	in % von Sp. 1	Anzahl	in % von Sp. 1	
7	8	9	10	11	12	13	14	
279	21	363	28	674	51	-	-	0110
279	21	363	28	674	51	-	-	01
5	x	10	x	9	x	-	x	0210
5	x	7	x	10	x	-	x	0215
10	22	17	37	19	41	-	-	02
3	x	5	x	2	x	-	x	0410
29	28	24	23	50	49	-	-	0440
32	28	29	26	52	46	-	-	04
43	25	45	26	85	49	-	-	0510
1 101	23	1 629	35	1 967	42	-	-	0510
979	31	1 028	32	1 195	37	-	-	0531
2 123	26	2 702	33	3 247	40	-	-	05
-	x	3	x	4	x	-	x	0613
65	26	106	42	82	32	-	-	0621
65	25	109	42	86	33	-	-	06
2 509	26	3 220	33	4 078	42	-	-	I
476	48	514	52	-	-	-	-	0710
576	23	668	27	1 216	49	-	-	0710
1 052	30	1 182	34	1 216	35	-	-	07
32	26	39	32	50	41	-	-	0910
32	26	39	32	50	41	-	-	09
1 084	30	1 221	34	1 266	35	-	-	II
10	31	15	47	7	22	-	-	1011
112	30	137	37	119	32	-	-	1011
1	x	2	x	2	x	-	x	1015
-	x	-	x	1	x	-	x	1015
2	x	-	x	2	x	-	x	1023
125	30	154	38	131	32	-	-	10
12	25	18	38	18	38	-	-	1120
7	x	-	x	3	x	-	x	1120
19	33	18	31	21	36	-	-	11
19	35	18	33	18	33	-	-	1210
19	29	21	32	25	38	-	-	1211
3	x	3	x	1	x	-	x	1211
41	32	42	33	44	35	-	-	12
40	37	30	28	37	35	-	-	1320
1	x	8	x	5	x	-	x	1321
7	x	3	x	8	x	-	x	1341
4	x	3	x	1	x	-	x	1341
1	x	-	x	-	x	-	x	1341
11	23	4	9	32	68	-	-	1343

Kenn- ziffer	Ausbildungsberuf Berufsgruppe Berufsbereich	Ausbil- dungs- bereich	Regu- läre Ausbil- dungs- dauer ... Monate	Auszubildende					
				zusammen		männlich		weiblich	
				Anzahl	in 0/00 der Aus- zubil- denden insgesamt	Anzahl	in % von Sp. 1	Anzahl	in % von Sp. 1
				1	2	3	4	5	6
1343	Leuchtröhrenglasbläser/-in ⁸⁾	Hw	36	2	0	2	x	-	x
1350	Flachglasveredler/-in	IH	36	11	0	11	x	-	x
1353	Glasschleifer/-in und Glasätzer/-in	Hw	36	12	0	10	x	2	x
1353	Hohlglasfeinschleifer/-in (Kugler/-in)	IH	36	8	0	5	x	3	x
1354	Brillenoptikschleifer/-in	IH	36	9	0	7	x	2	x
13	Glasmacher zusammen	x	x	237	0,5	198	84	39	16
1410	Chemiebetriebsjungwerker/-in	IH	24	229	0,5	228	100	1	0
1410	Chemiefacharbeiter/-in ⁵⁾	IH	36	22	0,1	22	x	-	x
1410	Chemikant/-in	IH	36	2 916	6,8	2 877	99	39	1
1419	Pharmakant/-in	IH	36	63	0,1	38	60	25	40
1419	Wachszieher/-in	Hw	36	2	0	1	x	1	x
1421	Chemielaborjungwerker/-in	IH	24	217	0,5	116	53	101	47
1441	Vulkaniseur/-in	Hw	36	108	0,3	107	99	1	1
14	Chemiearbeiter zusammen	x	x	3 557	8,2	3 389	95	168	5
1510	Kunststoff-Formgeber/-in	IH	36	1 067	2,5	1 014	95	53	5
1514	Gummi- und Kunststoffauskleider/-in	IH	36	10	0	10	x	-	x
15	Kunststoffverarbeiter zusammen	x	x	1 077	2,5	1 024	95	53	5
1612	Papiermacher/-in	IH	36	329	0,8	321	98	8	2
1621	Verpackungsmittelmechaniker/-in	IH	36	270	0,6	242	90	28	10
1631	Buchbinder/-in	IH	36	211	0,5	175	83	36	17
1631	Buchbinder/-in	Hw	36	189	0,4	68	36	121	64
1632	Fertigmacher/-in im Buchbinder- handwerk	Hw	36	4	0	3	x	1	x
1644	Stahlstichpräger/-in	IH	36	1	0	1	x	-	x
16	Papierhersteller, -verarbeiter zusammen	x	x	1 004	2,3	810	81	194	19
1711	Schriftsetzer/-in	IH	36	639	1,5	263	41	376	59
1711	Schriftsetzer/-in	Hw	36	81	0,2	38	47	43	53
1721	Druckvorlagenhersteller/-in	IH	36	1 049	2,4	418	40	631	60
1721	Druckvorlagenhersteller/-in ⁸⁾	Hw	36	2	0	-	x	2	x
1723	Druckformhersteller/-in	IH	36	551	1,3	265	48	286	52
1723	Druckformhersteller/-in ⁸⁾	Hw	36	48	0,1	25	52	23	48
1729	Flexograf/-in	Hw	36	3	0	2	x	1	x
1729	Stempelmacher/-in	IH	36	3	0	2	x	1	x
1730	Drucker/-in	IH	36	1 342	3,1	1 253	93	89	7
1730	Drucker/-in	Hw	36	145	0,3	110	76	35	24
1752	Textilveredler/-in - Druckerei ²⁾	IH	36	23	0,1	22	x	1	x
1754	Siebdrucker/-in	IH	36	167	0,4	104	62	63	38
1754	Siebdrucker/-in	Hw	36	60	0,1	37	62	23	38
1761	Reprograf/-in	IH	36	63	0,1	23	37	40	63
17	Drucker zusammen	x	x	4 176	9,7	2 562	61	1 614	39
1811	Holzbearbeitungsmechaniker/-in	IH	36	123	0,3	121	98	2	2
1821	Drechsler/-in (Elfenbein- schnitzer/-in)	Hw	36	8	0	5	x	3	x
1822	Holzbildhauer/-in	IH	36	5	0	1	x	4	x
1822	Holzbildhauer/-in	Hw	36	20	0	7	x	13	x
1841	Korbmacher/-in	Hw	36	4	0	1	x	3	x
18	Holzaufbereiter, Holzwarenfertiger und verwandte Berufe zusammen	x	x	160	0,4	135	84	25	16
1910	Hüttenwerker	IH	24	51	0,1	51	100	-	-
1910	Verfahrensmechaniker/-in in der Hütten- und Halbzeugindustrie	IH	36	1 329	3,1	1 324	100	5	0
1931	Drahtzieher/-in	IH	24	76	0,2	75	99	1	1

nach Ausbildungsberufen

Davon im ... Ausbildungsjahr								Kenn- ziffer
1.		2.		3.		4.		
Anzahl	in % von Sp. 1	Anzahl	in % von Sp. 1	Anzahl	in % von Sp. 1	Anzahl	in % von Sp. 1	
7	8	9	10	11	12	13	14	
1	x	-	x	1	x	-	x	1343
5	x	6	x	-	x	-	x	1350
5	x	5	x	2	x	-	x	1353
2	x	3	x	3	x	-	x	1353
2	x	2	x	5	x	-	x	1354
79	33	64	27	94	40	-	-	13
141	62	88	38	-	-	-	-	1410
-	x	-	x	22	x	-	x	1410
964	33	1 001	34	951	33	-	-	1410
19	30	25	40	19	30	-	-	1419
-	x	1	x	1	x	-	x	1419
91	42	126	58	-	-	-	-	1421
26	24	33	31	49	45	-	-	1441
1 241	35	1 274	36	1 042	29	-	-	14
371	35	329	31	367	34	-	-	1510
3	x	2	x	5	x	-	x	1514
374	35	331	31	372	35	-	-	15
100	30	114	35	115	35	-	-	1612
85	31	94	35	91	34	-	-	1621
69	33	67	32	75	36	-	-	1631
58	31	75	40	56	30	-	-	1631
-	x	4	x	-	x	-	x	1632
-	x	1	x	-	x	-	x	1644
312	31	355	35	337	34	-	-	16
225	35	196	31	218	34	-	-	1711
35	43	18	22	28	35	-	-	1711
361	34	303	29	385	37	-	-	1721
1	x	-	x	1	x	-	x	1721
205	37	165	30	181	33	-	-	1723
18	38	20	42	10	21	-	-	1723
2	x	-	x	1	x	-	x	1729
1	x	1	x	1	x	-	x	1729
473	35	448	33	421	31	-	-	1730
43	30	63	43	39	27	-	-	1730
5	x	6	x	12	x	-	x	1752
51	31	55	33	61	37	-	-	1754
21	35	18	30	21	35	-	-	1754
29	46	17	27	17	27	-	-	1761
1 470	35	1 310	31	1 396	33	-	-	17
28	23	46	37	49	40	-	-	1811
3	x	1	x	4	x	-	x	1821
1	x	2	x	2	x	-	x	1822
6	x	7	x	7	x	-	x	1822
1	x	2	x	1	x	-	x	1841
39	24	58	36	63	39	-	-	18
15	29	36	71	-	-	-	-	1910
434	33	428	32	467	35	-	-	1910
38	50	38	50	-	-	-	-	1931

Kenn- ziffer	Ausbildungsberuf Berufsgruppe Berufsbereich	Ausbil- dungs- bereich	Regu- läre Ausbil- dungs- dauer ... Monate	Auszubildende					
				zusammen		männlich		weiblich	
				Anzahl	in 0/00 der Aus- zubil- denden insgesamt	Anzahl	in % von Sp. 1	Anzahl	in % von Sp. 1
				1	2	3	4	5	6
19	Metallerzeuger, Walzer zusammen	x	x	1 456	3,4	1 450	100	6	0
2010	Former ⁵⁾	IH	36	2	0	2	x	-	x
2010	Gießereiwerker	IH	24	21	0	21	x	-	x
2020	Gießereimechaniker	IH	36	366	0,8	366	100	-	-
2020	Metallformer und Metallgießer	Hw	36	5	0	5	x	-	x
2022	Zinngießer/-in	Hw	36	4	0	1	x	3	x
20	Former, Formgießer zusammen	x	x	398	0,9	395	99	3	1
2122	Metallgewebemacher/-in ⁵⁾	IH	36	5	0	5	x	-	x
2125	Kabeljungwerker/-in	IH	24	76	0,2	75	99	1	1
21	Metallverformer (spanlos) zusammen	x	x	81	0,2	80	99	1	1
2200	Werkzeugmaschinenwerker/-in	IH	24	2	0	1	x	1	x
2210	Dreher/-in ⁵⁾	IH	36	497	1,2	481	97	16	3
2210	Dreher/-in	Hw	42	282	0,7	268	95	14	5
2210	Werkzeugmaschinenspaner/-in								
	- Drehen	IH	36	15	0	15	x	-	x
2210	Zerspanungsmechaniker/-in								
	- Drehtechnik	IH	42	2 736	6,3	2 633	96	103	4
2212	Revolverdrehler/-in	IH	24	13	0	13	x	-	x
2212	Zerspanungsmechaniker/-in								
	- Automaten-Drehtechnik	IH	42	313	0,7	305	97	8	3
2219	Walzendreher/-in ⁵⁾	IH	36	2	0	2	x	-	x
2220	Werkzeugmaschinenspaner/-in								
	- Fräsen	IH	36	5	0	5	x	-	x
2221	Fräser/-in	IH	24	43	0,1	42	98	1	2
2221	Universalfräser/-in ⁵⁾	IH	36	95	0,2	93	98	2	2
2221	Zerspanungsmechaniker/-in								
	- Frästechnik	IH	42	924	2,1	897	97	27	3
2221	Zerspanungsmechaniker/-in								
	- Frästechnik ⁸⁾	Hw	42	2	0	2	x	-	x
2240	Bohrer/-in	IH	24	8	0	8	x	-	x
2241	Bohrwerkdreher/-in ⁵⁾	IH	36	36	0,1	36	100	-	-
2250	Metallschleifer/-in	IH	24	16	0	15	x	1	x
2250	Universalschleifer/-in ⁵⁾	IH	36	10	0	10	x	-	x
2250	Zerspanungsmechaniker/-in								
	- Schleiftechnik	IH	42	150	0,3	147	98	3	2
2259	Schleifer/-in	IH	24	30	0,1	29	97	1	3
22	Metallverformer (spanend) zusammen	x	x	5 179	12,0	5 002	97	177	3
2312	Feinpolierer/-in	IH	36	2	0	2	x	-	x
2321	Graveur/-in	Hw	42	101	0,2	63	62	38	38
2323	Ziseleur/-in ⁵⁾	IH	36	18	0	15	x	3	x
2323	Ziseleur/-in	Hw	36	3	0	3	x	-	x
2331	Universalhärter/-in	IH	36	23	0,1	23	x	-	x
2341	Galvaniseur/-in und Metall- schleifer/-in	Hw	42	42	0,1	39	93	3	7
2342	Galvaniseur/-in	IH	36	98	0,2	88	90	10	10
23	Metalloberflächenbearbeiter, -vergüter, -beschichter zusammen	x	x	287	0,7	233	81	54	19
2410	Schweißer/-in	IH	24	2	0	2	x	-	x
2410	Schweißwerker/-in	IH	24	13	0	13	x	-	x
2410	Schweißwerker/-in ⁸⁾	Hw	24	1	0	1	x	-	x
2412	Schmelzschweißer/-in	IH	36	861	2,0	855	99	6	1
24	Metallverbinder zusammen	x	x	877	2,0	871	99	6	1
2510	Schmied/-in ⁵⁾	Hw	36	235	0,5	229	97	6	3
2515	Federmacher/-in	IH	24	54	0,1	50	93	4	7

nach Ausbildungsberufen

Davon im ... Ausbildungsjahr								Kenn- ziffer
1.		2.		3.		4.		
Anzahl	in % von Sp. 1	Anzahl	in % von Sp. 1	Anzahl	in % von Sp. 1	Anzahl	in % von Sp. 1	
7	8	9	10	11	12	13	14	
487	33	502	34	467	32	-	-	19
-	x	-	x	2	x	-	x	2010
15	x	6	x	-	x	-	x	2010
105	29	117	32	144	39	-	-	2020
1	x	3	x	1	x	-	x	2020
4	x	-	x	-	x	-	x	2022
125	31	126	32	147	37	-	-	20
2	x	2	x	1	x	-	x	2122
23	30	53	70	-	-	-	-	2125
25	31	55	68	1	1	-	-	21
-	x	2	x	-	x	-	x	2200
34	7	71	14	392	79	-	-	2210
91	32	92	33	99	35	-	-	2210
7	x	4	x	4	x	-	x	2210
1 036	38	939	34	756	28	5	0	2210
8	x	5	x	-	x	-	x	2212
111	35	102	33	100	32	-	-	2212
-	x	-	x	2	x	-	x	2219
1	x	3	x	1	x	-	x	2220
15	35	28	65	-	-	-	-	2221
7	7	17	18	71	75	-	-	2221
333	36	315	34	272	29	4	0	2221
-	x	-	x	2	x	-	x	2221
3	x	5	x	-	x	-	x	2240
4	11	7	19	25	69	-	-	2241
11	x	5	x	-	x	-	x	2250
1	x	-	x	9	x	-	x	2250
55	37	49	33	46	31	-	-	2250
16	53	14	47	-	-	-	-	2259
1 733	33	1 658	32	1 779	34	9	0	22
1	x	1	x	-	x	-	x	2312
24	24	20	20	25	25	32	32	2321
7	x	5	x	6	x	-	x	2323
1	x	1	x	1	x	-	x	2323
7	x	9	x	7	x	-	x	2331
8	19	10	24	11	26	13	31	2341
25	26	32	33	41	42	-	-	2342
73	25	78	27	91	32	45	16	23
1	x	1	x	-	x	-	x	2410
7	x	6	x	-	x	-	x	2410
1	x	-	x	-	x	-	x	2410
313	36	284	33	264	31	-	-	2412
322	37	291	33	264	30	-	-	24
25	11	98	42	112	48	-	-	2510
23	43	31	57	-	-	-	-	2515

Kenn- ziffer	Ausbildungsberuf Berufsgruppe Berufsbereich	Ausbil- dungs- bereich	Regu- läre Ausbil- dungs- dauer ... Monate	Auszubildende					
				zusammen		männlich		weiblich	
				Anzahl	in 0/00 der Aus- zubil- denden insgesamt	Anzahl	in % von Sp. 1	Anzahl	in % von Sp. 1
				1	2	3	4	5	6
2515	Schneidwerkzeugmechaniker/-in	Hw	42	4	0	4	x	-	x
2520	Anlagenmechaniker/-in								
	- Apparatechnik	IH	42	295	0,7	293	99	2	1
2521	Kessel- und Behälterbauer/-in ⁵⁾	IH	36	21	0	21	x	-	x
2522	Kupferschmied/-in ⁵⁾	IH	42	23	0,1	23	x	-	x
2522	Kupferschmied/-in	Hw	42	58	0,1	58	100	-	-
25	Schmiede zusammen	x	x	690	1,6	678	98	12	2
2610	Feinblechner/-in ⁵⁾	IH	36	49	0,1	49	100	-	-
2610	Feinblechner/-in ⁸⁾⁵⁾	Hw	36	2	0	2	x	-	x
2610	Klempner/-in	Hw	42	43	0,1	43	100	-	-
2610	Konstruktionsmechaniker/-in								
	- Feinblechbautechnik	IH	42	600	1,4	587	98	13	2
2610	Konstruktionsmechaniker/-in								
	- Feinblechbautechnik ⁸⁾	Hw	42	8	0	8	x	-	x
2613	Karosserie- und Fahrzeugbauer/-in	Hw	42	1 217	2,8	1 211	100	6	0
2613	Karosseriebauer/-in ⁵⁾	Hw	42	635	1,5	631	99	4	1
2614	Fluggerätbauer/-in	IH	42	8	0	8	x	-	x
2620	Rohrinstallateur/-in ⁵⁾	IH	36	49	0,1	49	100	-	-
2621	Gas- und Wasserinstallateur/-in	Hw	42	7 451	17,3	7 361	99	90	1
2622	Zentralheizungs- und Lüftungs- bauer/-in	Hw	42	3 744	8,7	3 719	99	25	1
2630	Anlagenmechaniker/-in								
	- Versorgungstechnik	IH	42	637	1,5	636	100	1	0
2631	Rohrleitungsbauer/-in ²⁾	IH	36	121	0,3	121	100	-	-
2631	Rohrnetzbauer/-in ⁵⁾	IH	36	39	0,1	39	100	-	-
2632	Hochdruckrohrschlosser/-in ⁵⁾	IH	36	31	0,1	31	100	-	-
26	Feinblechner, Installateure zusammen	x	x	14 634	33,9	14 495	99	139	1
2700	Metallbauer/-in	Hw	42	1 274	3,0	1 253	98	21	2
2700	Schlosserwerker/-in	IH	24	8	0	7	x	1	x
2710	Bauschlosser/-in ⁵⁾	IH	36	199	0,5	194	97	5	3
2710	Konstruktionsmechaniker/-in								
	- Ausrüstungstechnik	IH	42	546	1,3	543	99	3	1
2710	Schlosser/-in ⁵⁾	Hw	36	4 080	9,5	4 035	99	45	1
2713	Schloß- und Schlüsselmacher/-in ⁵⁾	IH	36	9	0	7	x	2	x
2714	Modellschlosser/-in	IH	42	94	0,2	91	97	3	3
2721	Blechscharer/-in ⁵⁾	IH	36	139	0,3	139	100	-	-
2721	Blechscharer/-in ⁸⁾⁵⁾	Hw	36	25	0,1	25	100	-	-
2723	Kunststoffscharer/-in	IH	36	168	0,4	157	93	11	7
2730	Industriemechaniker/-in								
	- Maschinen- und Systemtechnik	IH	42	5 073	11,8	4 976	98	97	2
2730	Maschinenschlosser/-in ⁵⁾	IH	42	3 704	8,6	3 672	99	32	1
2739	Maschinenbauer/-in (Mühlen- bauer/-in ⁵⁾)	Hw	42	513	1,2	513	100	-	-
2739	Maschinenbaumechaniker/-in	Hw	42	1 072	2,5	1 050	98	22	2
2740	Betriebsscharer/-in ⁵⁾	IH	36	2 005	4,6	1 973	98	32	2
2740	Industriemechaniker/-in								
	- Betriebstechnik	IH	42	10 383	24,1	10 179	98	204	2
2750	Konstruktionsmechaniker/-in								
	- Metall- und Schiffbautechnik	IH	42	845	2,0	841	100	4	0
2751	Stahlbauschlosser/-in ⁵⁾	IH	36	140	0,3	139	99	1	1
2752	Schiffbauer/-in ⁵⁾	IH	36	5	0	5	x	-	x
27	Schlosser zusammen	x	x	30 282	70,2	29 799	98	483	2
2811	Automobilmechaniker/-in	IH	42	525	1,2	516	98	9	2
2811	Kraftfahrzeugmechaniker/-in	Hw	42	17 838	41,3	17 561	98	277	2
2811	Kraftfahrzeugscharer/-in (Instandsetzung) ⁵⁾	IH	42	319	0,7	315	99	4	1

nach Ausbildungsberufen

Davon im ... Ausbildungsjahr								Kenn- ziffer
1.		2.		3.		4.		
Anzahl	in % von Sp. 1	Anzahl	in % von Sp. 1	Anzahl	in % von Sp. 1	Anzahl	in % von Sp. 1	
7	8	9	10	11	12	13	14	
1	x	2	x	1	x	-	x	2515
106	36	130	44	59	20	-	-	2520
-	x	-	x	21	x	-	x	2521
-	x	2	x	5	x	16	x	2522
11	19	15	26	15	26	17	29	2522
166	24	278	40	213	31	33	5	25
18	37	16	33	15	31	-	-	2610
-	x	1	x	1	x	-	x	2610
10	23	19	44	14	33	-	-	2610
221	37	201	34	177	30	1	0	2610
4	x	3	x	1	x	-	x	2610
311	26	329	27	308	25	269	22	2613
151	24	178	28	165	26	141	22	2613
1	x	-	x	-	x	7	x	2614
3	6	13	27	33	67	-	-	2620
1 888	25	2 054	28	1 778	24	1 731	23	2621
1 138	30	1 256	34	1 350	36	-	-	2622
247	39	243	38	147	23	-	-	2630
35	29	42	35	44	36	-	-	2631
7	18	12	31	20	51	-	-	2631
2	6	6	19	23	74	-	-	2632
4 036	28	4 373	30	4 076	28	2 149	15	26
1 231	97	40	3	3	0	-	-	2700
4	x	4	x	-	x	-	x	2700
28	14	51	26	120	60	-	-	2710
228	42	193	35	125	23	-	-	2710
517	13	1 697	42	1 866	46	-	-	2710
-	x	1	x	8	x	-	x	2713
20	21	28	30	19	20	27	29	2714
11	8	18	13	110	79	-	-	2721
10	40	4	16	11	44	-	-	2721
47	28	48	29	73	43	-	-	2723
1 938	38	1 862	37	1 261	25	12	0	2730
60	2	156	4	976	26	2 512	68	2730
3	1	168	33	167	33	175	34	2739
424	40	231	22	211	20	206	19	2739
219	11	369	18	1 417	71	-	-	2740
3 592	35	3 751	36	3 028	29	12	0	2740
314	37	288	34	242	29	1	0	2750
18	13	28	20	94	67	-	-	2751
1	x	1	x	3	x	-	x	2752
8 665	29	8 938	30	9 734	32	2 945	10	27
189	36	209	40	124	24	3	1	2811
5 508	31	5 910	33	6 420	36	-	-	2811
7	2	24	8	65	20	223	70	2811

Kenn- ziffer	Ausbildungsberuf Berufsgruppe Berufsbereich	Aus- bil- dungs- bereich	Regu- läre Aus- bil- dungs- dauer ... Monate	Auszubildende					
				zusammen		männlich		weiblich	
				Anzahl	in 0/00 der Aus- zubil- denden insgesamt	Anzahl	in % von Sp. 1	Anzahl	in % von Sp. 1
				1	2	3	4	5	6
2821	Landmaschinenmechaniker/-in	Hw	42	1 449	3,4	1 442	100	7	0
2831	Fluggerätmechaniker/-in	IH	42	127	0,3	123	97	4	3
2840	Feinmechaniker/-in ⁵⁾	IH	42	97	0,2	84	87	13	13
2840	Feinmechaniker/-in	Hw	42	352	0,8	316	90	36	10
2840	Industriemechaniker/-in								
	- Geräte- und Feinwerktechnik	IH	42	839	1,9	751	90	88	10
2843	Chirurgiemechaniker/-in ⁵⁾	IH	42	2	0	1	x	1	x
2843	Chirurgiemechaniker/-in	Hw	42	2	0	1	x	1	x
2843	Werkzeugmechaniker/-in								
	- Instrumententechnik	IH	42	7	0	5	x	2	x
2845	Büchsenmacher/-in	Hw	42	35	0,1	34	97	1	3
2849	Orthopädiemechaniker/-in	Hw	42	199	0,5	169	85	30	15
2850	Industriemechaniker/-in								
	- Produktionstechnik	IH	42	846	2,0	815	96	31	4
2850	Kälteanlagenbauer/-in	Hw	42	360	0,8	352	98	8	2
2850	Mechaniker/-in ⁵⁾	IH	42	444	1,0	419	94	25	6
2850	Mechaniker/-in (Nähmaschinen- und Zweiradmechaniker/-in ⁵⁾)	Hw	42	570	1,3	521	91	49	9
2854	Zweiradmechaniker/-in	Hw	42	126	0,3	121	96	5	4
2859	Gerätezusammensetzer/-in	IH	18	4	0	3	x	1	x
2859	Maschinenzusammensetzer/-in	IH	18	4	0	4	x	-	x
2859	Teilezurichter/-in	IH	24	1 086	2,5	1 044	96	42	4
2865	Uhrmacher/-in	Hw	36	53	0,1	37	70	16	30
28	Mechaniker zusammen	x	x	25 284	58,6	24 634	97	650	3
2910	Werkzeugmacher/-in ⁵⁾	IH	42	2 014	4,7	1 949	97	65	3
2910	Werkzeugmacher/-in	Hw	42	847	2,0	817	96	30	4
2910	Werkzeugmechaniker/-in								
	- Stanz- und Umformtechnik	IH	42	2 930	6,8	2 787	95	143	5
2910	Werkzeugmechaniker/-in								
	- Stanz- und Umformtechnik ⁸⁾	Hw	42	1	0	1	x	-	x
2912	Stahlformenbauer/-in ⁵⁾	IH	42	137	0,3	134	98	3	2
2912	Werkzeugmechaniker/-in								
	- Formentechnik	IH	42	1 173	2,7	1 126	96	47	4
2915	Prägewalzengraveur/-in ⁵⁾	IH	42	6	0	6	x	-	x
2915	Stahlgraveur/-in ⁵⁾	IH	42	8	0	4	x	4	x
29	Werkzeugmacher zusammen	x	x	7 116	16,5	6 824	96	292	4
3011	Gürtler/-in ⁵⁾	IH	36	36	0,1	29	81	7	19
3011	Gürtler/-in und Metalldrücker/-in	Hw	36	31	0,1	24	77	7	23
3013	Scherenmonteur/-in ⁵⁾	IH	36	12	0	3	x	9	x
3021	Goldschmied/-in	IH	36	3	0	2	x	1	x
3021	Goldschmied/-in	Hw	42	606	1,4	191	32	415	68
3021	Silberschmied/-in	Hw	42	4	0	3	x	1	x
3031	Zahntechniker/-in	Hw	42	2 509	5,8	1 050	42	1 459	58
3041	Augenoptiker/-in	Hw	36	1 735	4,0	503	29	1 232	71
3051	Klavier- und Cembalobauer/-in	IH	42	10	0	7	x	3	x
3051	Klavier- und Cembalobauer/-in	Hw	42	26	0,1	20	77	6	23
3052	Orgel- und Harmoniumbauer/-in	IH	42	15	0	15	x	-	x
3052	Orgel- und Harmoniumbauer/-in	Hw	42	36	0,1	33	92	3	8
3053	Metallblasinstrumenten- und Schlag- zeugmacher/-in	Hw	36	4	0	4	x	-	x
3054	Geigenbauer/-in	Hw	36	8	0	8	x	-	x
30	Metallfeinbauer und zugeordnete Berufe zusammen	x	x	5 035	11,7	1 892	38	3 143	62
3110	Elektroanlageninstallateur/ -in ¹⁾⁵⁾	IH	24	93	0,2	81	87	12	13
3110	Elektroinstallateur/-in	Hw	42	12 103	28,1	11 948	99	155	1

nach Ausbildungsberufen

Davon im ... Ausbildungsjahr								Kenn- ziffer
1.		2.		3.		4.		
Anzahl	in % von Sp. 1	Anzahl	in % von Sp. 1	Anzahl	in % von Sp. 1	Anzahl	in % von Sp. 1	
7	8	9	10	11	12	13	14	
312	22	344	24	381	26	412	28	2821
37	29	35	28	30	24	25	20	2831
-	-	7	7	19	20	71	73	2840
84	24	87	25	91	26	90	26	2840
291	35	303	36	243	29	2	0	2840
1	x	1	x	-	x	-	x	2843
1	x	1	x	-	x	-	x	2843
3	x	-	x	4	x	-	x	2843
7	20	10	29	6	17	12	34	2845
45	23	53	27	49	25	52	26	2849
318	38	321	38	205	24	2	0	2850
94	26	112	31	83	23	71	20	2850
5	1	14	3	133	30	292	66	2850
40	7	189	33	197	35	144	25	2850
67	53	29	23	17	13	13	10	2854
1	x	3	x	-	x	-	x	2859
2	x	2	x	-	x	-	x	2859
491	45	595	55	-	-	-	-	2859
15	28	20	38	18	34	-	-	2865
7 518	30	8 269	33	8 085	32	1 412	6	28
61	3	101	5	565	28	1 287	64	2910
181	21	249	29	223	26	194	23	2910
980	33	1 097	37	841	29	12	0	2910
1	x	-	x	-	x	-	x	2910
3	2	8	6	37	27	89	65	2912
424	36	437	37	311	27	1	0	2912
-	x	2	x	3	x	1	x	2915
1	x	-	x	2	x	5	x	2915
1 651	23	1 894	27	1 982	28	1 589	22	29
10	28	7	19	19	53	-	-	3011
13	42	10	32	8	26	-	-	3011
5	x	2	x	5	x	-	x	3013
3	x	-	x	-	x	-	x	3021
152	25	149	25	156	26	149	25	3021
2	x	1	x	1	x	-	x	3021
588	23	621	25	666	27	634	25	3031
461	27	655	38	619	36	-	-	3041
2	x	3	x	2	x	3	x	3051
7	27	8	31	7	27	4	15	3051
5	x	-	x	4	x	6	x	3052
5	14	11	31	13	36	7	19	3052
2	x	1	x	1	x	-	x	3053
-	x	4	x	4	x	-	x	3054
1 255	25	1 472	29	1 505	30	803	16	30
22	24	71	76	-	-	-	-	3110
3 169	26	3 196	26	2 897	24	2 841	23	3110

Kenn- ziffer	Ausbildungsberuf Berufsgruppe Berufsbereich	Ausbil- dungs- bereich	Regu- läre Ausbil- dungs- dauer ... Monate	Auszubildende					
				zusammen		männlich		weiblich	
				Anzahl	in 0/00 der Aus- zubil- denden insgesamt	Anzahl	in % von Sp. 1	Anzahl	in % von Sp. 1
				1	2	3	4	5	6
3110	Energieanlagenelektroniker/ -in ^{2/5}	IH	42	2 958	6,9	2 911	98	47	2
3110	Energieelektroniker/-in - Anlagentechnik	IH	42	2 809	6,5	2 742	98	67	2
3110	Energieelektroniker/-in - Anlagentechnik ⁸⁾	Hw	42	4	0	3	x	1	x
3114	Kraftfahrzeugelektriker/-in	IH	42	4	0	4	x	-	x
3114	Kraftfahrzeugelektriker/-in	Hw	42	1 060	2,5	1 043	98	17	2
3115	Energieelektroniker/-in - Betriebstechnik	IH	42	6 048	14,0	5 901	98	147	2
3116	Industrieelektroniker/-in - Produktionstechnik	IH	42	356	0,8	342	96	14	4
3120	Fernmeldeanlagenelektroniker/-in	Hw	42	211	0,5	202	96	9	4
3120	Fernmeldeelektroniker/-in ^{2/5}	IH	42	130	0,3	125	96	5	4
3120	Kommunikationselektroniker/-in - Telekommunikationstechnik	IH	42	639	1,5	605	95	34	5
3120	Kommunikationselektroniker/-in - Telekommunikationstechnik	ÖD	42	3 225	7,5	3 014	93	211	7
3120	Kommunikationselektroniker/-in - Telekommunikationstechnik ⁸⁾	Hw	42	2	0	2	x	-	x
3130	Elektromaschinenbauer/-in	Hw	42	618	1,4	606	98	12	2
3130	Elektromaschinenmonteur/-in ^{2/5}	IH	36	32	0,1	30	94	2	6
3130	Elektromaschinenmonteur/-in	IH	42	109	0,3	106	97	3	3
3133	Elektromaschinenwickler/-in ^{1/5}	IH	24	7	0	7	x	-	x
3140	Elektrogerätemechaniker/-in ^{1/5}	IH	24	24	0,1	24	x	-	x
3140	Elektrogerätezusammenbauer/-in	IH	24	19	0	18	x	1	x
3141	Elektromechaniker/-in	Hw	42	627	1,5	590	94	37	6
3142	Büroinformationselektroniker/-in	Hw	42	556	1,3	527	95	29	5
3142	Energiegeräteelektroniker/-in ^{2/5}	IH	42	516	1,2	495	96	21	4
3142	Feingeräteelektroniker/-in ^{2/5}	IH	42	110	0,3	100	91	10	9
3142	Feingeräteelektroniker/-in ^{2/8/5}	Hw	42	1	0	1	x	-	x
3142	Industrieelektroniker/-in - Gerätetechnik	IH	42	769	1,8	716	93	53	7
3143	Informationselektroniker/-in ^{2/5}	IH	42	409	0,9	379	93	30	7
3143	Kommunikationselektroniker/-in - Informationstechnik	IH	42	1 240	2,9	1 154	93	86	7
3143	Nachrichtengeräte- mechaniker/-in ^{1/5}	IH	24	21	0	17	x	4	x
3151	Radio- und Fernsehtechniker/-in	Hw	42	2 893	6,7	2 805	97	88	3
3153	Funkelektroniker/-in ^{2/5}	IH	42	76	0,2	75	99	1	1
3153	Kommunikationselektroniker/-in - Funktechnik	IH	42	178	0,4	166	93	12	7
3159	Hörgeräteakustiker/-in	Hw	36	161	0,4	67	42	94	58
31	Elektriker zusammen	x	x	38 008	88,1	36 806	97	1 202	3
3229	Industriewerker/-in (Blinde und hochgradig Sehbehinderte)	IH	24	5	0	4	x	1	x
3237	Metallbearbeiter/-in	IH	36	130	0,3	129	99	1	1
3237	Metallbearbeiter/-in	Hw	36	66	0,2	65	98	1	2
3237	Metallfeinbearbeiter/-in	Hw	36	9	0	9	x	-	x
3237	Metallwerker/-in	IH	24	105	0,2	103	98	2	2
3238	Maschinenwerker/-in (Blinde und hochgradig Sehbehinderte)	IH	36	11	0	11	x	-	x
32	Montierer und Metallberufe, a.n.g. zusammen	x	x	326	0,8	321	98	5	2
3314	Textilmaschinenführer/-in - Spinnerei ¹⁾	IH	24	140	0,3	109	78	31	22
3316	Textilmechaniker/-in - Spinnerei ²⁾	IH	36	24	0,1	23	x	1	x
33	Spinnberufe zusammen	x	x	164	0,4	132	80	32	20

nach Ausbildungsberufen

Davon im ... Ausbildungsjahr								Kenn- ziffer
1.		2.		3.		4.		
Anzahl	in % von Sp. 1	Anzahl	in % von Sp. 1	Anzahl	in % von Sp. 1	Anzahl	in % von Sp. 1	
7	8	9	10	11	12	13	14	
19	1	59	2	528	18	2 352	80	3110
944	34	998	36	865	31	2	0	3110
1	x	3	x	-	x	-	x	3110
4	x	-	x	-	x	-	x	3114
335	32	343	32	382	36	-	-	3114
2 095	35	2 179	36	1 760	29	14	0	3115
125	35	125	35	104	29	2	1	3116
58	27	51	24	53	25	49	23	3120
-	-	-	-	12	9	118	91	3120
202	32	211	33	226	35	-	-	3120
911	28	1 075	33	1 239	38	-	-	3120
-	x	1	x	1	x	-	x	3120
147	24	168	27	150	24	153	25	3130
7	22	4	13	21	66	-	-	3130
36	33	34	31	39	36	-	-	3130
-	x	7	x	-	x	-	x	3133
5	x	19	x	-	x	-	x	3140
11	x	8	x	-	x	-	x	3140
172	27	150	24	149	24	156	25	3141
123	22	151	27	134	24	148	27	3142
-	-	19	4	164	32	333	65	3142
-	-	2	2	37	34	71	65	3142
-	x	-	x	1	x	-	x	3142
271	35	300	39	198	26	-	-	3142
1	0	3	1	79	19	326	80	3143
276	22	407	33	438	35	119	10	3143
3	x	18	x	-	x	-	x	3143
718	25	808	28	686	24	681	24	3151
-	-	7	9	25	33	44	58	3153
65	37	72	40	39	22	2	1	3153
59	37	49	30	53	33	-	-	3159
9 779	26	10 538	28	10 280	27	7 411	19	31
-	x	5	x	-	x	-	x	3229
62	48	50	38	18	14	-	-	3237
23	35	21	32	22	33	-	-	3237
1	x	3	x	5	x	-	x	3237
55	52	50	48	-	-	-	-	3237
5	x	4	x	2	x	-	x	3238
146	45	133	41	47	14	-	-	32
68	49	72	51	-	-	-	-	3314
-	x	4	x	20	x	-	x	3316
68	41	76	46	20	12	-	-	33

Kenn- ziffer	Ausbildungsberuf Berufsgruppe Berufsbereich	Aus- bil- dungs- bereich	Regu- läre Ausbil- dungs- dauer ... Monate	Auszubildende					
				zusammen		männlich		weiblich	
				Anzahl	in 0/00 der Aus- zubil- denden insgesamt	Anzahl	in % von Sp. 1	Anzahl	in % von Sp. 1
				1	2	3	4	5	6
3421	Textilmaschinenführer/-in - Weberei ¹⁾	IH	24	512	1,2	412	80	100	20
3421	Textilmechaniker/-in - Bandweberei ²⁾	IH	36	29	0,1	20	69	9	31
3422	Weber/-in	Hw	36	9	0	1	x	8	x
3424	Textilstopfer/-in	IH	24	67	0,2	3	4	64	96
3426	Textilmechaniker/-in - Weberei ²⁾	IH	36	107	0,2	99	93	8	7
3431	Textilmaschinenführer/-in - Tufting ¹⁾	IH	24	6	0	6	x	-	x
3436	Textilmechaniker/-in - Tufting ²⁾	IH	36	7	0	6	x	1	x
3441	Textilmaschinenführer/-in - Maschenindustrie ¹⁾	IH	24	50	0,1	45	90	5	10
3442	Stricker/-in	Hw	36	8	0	2	x	6	x
3446	Textilmechaniker/-in - Ketten- und Raschelwirkerei ²⁾	IH	36	4	0	4	x	-	x
3446	Textilmechaniker/-in - Strickerei und Wirkerei ²⁾	IH	36	16	0	16	x	-	x
3446	Textilmechaniker/-in - Strumpf- und Feinstrumpfundstrickerei ²⁾	IH	36	7	0	7	x	-	x
3451	Textilmaschinenführer/-in - Vliesstoff ¹⁾	IH	24	1	0	1	x	-	x
3451	Textilmechaniker/-in - Vliesstoff ²⁾	IH	36	5	0	5	x	-	x
3469	Schmucktextilienhersteller/-in	IH	36	19	0	6	x	13	x
34	Textilhersteller zusammen	x	x	847	2,0	633	75	214	25
3510	Bekleidungsschneider/-in ³⁾	IH	36	806	1,9	39	5	767	95
3511	Herrenschneider/-in	Hw	36	142	0,3	37	26	105	74
3512	Damenschneider/-in	Hw	36	1 402	3,2	45	3	1 357	97
3520	Bekleidungsfertiger/-in ²⁾	IH	24	1 302	3,0	48	4	1 254	96
3520	Bekleidungsfertiger/-in ²⁾⁸⁾	Hw	24	10	0	-	x	10	x
3520	Bekleidungsneider/-in ¹⁾	IH	12	854	2,0	32	4	822	96
3523	Näher/-in im Damenschneiderhandwerk	Hw	36	9	0	-	x	9	x
3529	Bekleidungsteilneider/-in	IH	12	10	0	-	x	10	x
3532	Wäscheschneider/-in	Hw	36	3	0	-	x	3	x
3541	Sticker/-in	Hw	36	19	0	1	x	18	x
3551	Modist/-in	Hw	36	56	0,1	1	2	55	98
3552	Hut- und Mützenmacher/-in	Hw	36	1	0	-	x	1	x
3561	Krawattennäher/-in	IH	18	5	0	-	x	5	x
3563	Kunststoff- und Schwergewebe- konfektionär/-in	IH	36	36	0,1	26	72	10	28
3563	Segelmacher/-in	Hw	36	2	0	2	x	-	x
35	Textilverarbeiter zusammen	x	x	4 657	10,8	231	5	4 426	95
3610	Textilveredler/-in - Färberei ²⁾	IH	36	60	0,1	46	77	14	23
3620	Textilmaschinenführer/-in - Veredlung ¹⁾	IH	24	251	0,6	203	81	48	19
3622	Textilveredler/-in - Appretur ²⁾	IH	36	11	0	11	x	-	x
36	Textilveredler zusammen	x	x	322	0,7	260	81	62	19
3711	Gerber/-in	IH	36	47	0,1	39	83	8	17
3720	Schuhmacher/-in	Hw	36	142	0,3	112	79	30	21
3722	Orthopädienschuhmacher/-in	Hw	42	237	0,5	188	79	49	21
3723	Schäftemacher/-in	Hw	36	1	0	-	x	1	x
3730	Schuhfertiger/-in	IH	36	65	0,2	48	74	17	26
3735	Schuh- und Lederwarenstepper/-in	IH	24	75	0,2	1	1	74	99
3741	Sattler/-in	IH	36	12	0	6	x	6	x
3741	Sattler/-in	Hw	36	76	0,2	56	74	20	26
3742	Feinsattler/-in	IH	36	3	0	-	x	3	x

nach Ausbildungsberufen

Davon im ... Ausbildungsjahr								Kenn- ziffer
1.		2.		3.		4.		
Anzahl	in % von Sp. 1	Anzahl	in % von Sp. 1	Anzahl	in % von Sp. 1	Anzahl	in % von Sp. 1	
7	8	9	10	11	12	13	14	
254	50	258	50	-	-	-	-	3421
9	31	12	41	8	28	-	-	3421
1	x	3	x	5	x	-	x	3422
27	40	40	60	-	-	-	-	3424
11	10	10	9	86	80	-	-	3426
3	x	3	x	-	x	-	x	3431
-	x	3	x	4	x	-	x	3436
26	52	24	48	-	-	-	-	3441
2	x	2	x	4	x	-	x	3442
2	x	-	x	2	x	-	x	3446
2	x	2	x	12	x	-	x	3446
1	x	2	x	4	x	-	x	3446
-	x	1	x	-	x	-	x	3451
3	x	2	x	-	x	-	x	3451
10	x	5	x	4	x	-	x	3469
351	41	367	43	129	15	-	-	34
210	26	200	25	396	49	-	-	3510
41	29	48	34	53	37	-	-	3511
393	28	529	38	480	34	-	-	3512
292	22	1 010	78	-	-	-	-	3520
7	x	3	x	-	x	-	x	3520
854	100	-	-	-	-	-	-	3520
3	x	3	x	3	x	-	x	3523
10	x	-	x	-	x	-	x	3529
-	x	1	x	2	x	-	x	3532
3	x	8	x	8	x	-	x	3541
16	29	22	39	18	32	-	-	3551
-	x	1	x	-	x	-	x	3552
4	x	1	x	-	x	-	x	3561
13	36	9	25	14	39	-	-	3563
-	x	-	x	2	x	-	x	3563
1 846	40	1 835	39	976	21	-	-	35
10	17	12	20	38	63	-	-	3610
133	53	118	47	-	-	-	-	3620
-	x	-	x	11	x	-	x	3622
143	44	130	40	49	15	-	-	36
12	26	12	26	23	49	-	-	3711
31	22	56	39	55	39	-	-	3720
59	25	58	24	57	24	63	27	3722
1	x	-	x	-	x	-	x	3723
19	29	25	38	21	32	-	-	3730
42	56	33	44	-	-	-	-	3735
3	x	7	x	2	x	-	x	3741
24	32	27	36	25	33	-	-	3741
-	x	3	x	-	x	-	x	3742

Kenn- ziffer	Ausbildungsberuf Berufsgruppe Berufsbereich	Ausbil- dungs- bereich	Regu- läre Ausbil- dungs- dauer ... Monate	Auszubildende					
				zusammen		männlich		weiblich	
				Anzahl	in 0/00 der Aus- zubil- denden insgesamt	Anzahl	in % von Sp. 1	Anzahl	in % von Sp. 1
				1	2	3	4	5	6
3744	Bandagist/-in	Hw	36	120	0,3	30	25	90	75
3751	Feintäschner/-in	Hw	36	3	0	2	x	1	x
3751	Täschner/-in	IH	36	21	0	6	x	15	x
3782	Kürschner/-in	Hw	36	85	0,2	20	24	65	76
3782	Kürschner/-in ²⁾	IH	36	2	0	1	x	1	x
3782	Pelzwerker/-in ¹⁾	IH	24	1	0	-	x	1	x
3782	Pelzwerker/-in ¹⁾⁸⁾	Hw	24	11	0	1	x	10	x
37	Lederhersteller, Leder- und Fell- verarbeiter zusammen	x	x	901	2,1	510	57	391	43
3911	Bäcker/-in	Hw	36	5 527	12,8	4 467	81	1 060	19
3911	Bäckerwerker/-in	Hw	36	1	0	1	x	-	x
3920	Konditor/-in	Hw	36	2 133	4,9	934	44	1 199	56
39	Back-, Konditorwarenhersteller zusammen	x	x	7 661	17,8	5 402	71	2 259	29
4010	Fleischer/-in	IH	36	252	0,6	225	89	27	11
4010	Fleischer/-in	Hw	36	2 478	5,7	2 342	95	136	5
40	Fleisch-, Fischverarbeiter zusammen	x	x	2 730	6,3	2 567	94	163	6
4110	Koch/Köchin	IH	36	5 336	12,4	3 727	70	1 609	30
41	Speisenbereiter zusammen	x	x	5 336	12,4	3 727	70	1 609	30
4220	Brauer/-in und Mälzer/-in	IH	36	205	0,5	195	95	10	5
4220	Brauer/-in und Mälzer/-in	Hw	36	5	0	5	x	-	x
4231	Brenner/-in	IH	36	9	0	8	x	1	x
4231	Brenner/-in	Lw	36	1	0	1	x	-	x
4231	Destillateur/-in	IH	36	4	0	4	x	-	x
4239	Fachkraft für Fruchtsafttechnik	IH	36	16	0	15	x	1	x
42	Getränke-, Genußmittelhersteller zusammen	x	x	240	0,6	228	95	12	5
4311	Molkereifachmann/-frau	Lw	36	113	0,3	108	96	5	4
4321	Müller/-in	IH	36	25	0,1	25	100	-	-
4321	Müller/-in	Hw	36	16	0	15	x	1	x
4329	Fachkraft für Lebensmitteltechnik	IH	36	129	0,3	92	71	37	29
4334	Fachkraft für Süßwarentechnik	IH	36	49	0,1	27	55	22	45
43	Übrige Ernährungsberufe zusammen	x	x	332	0,8	267	80	65	20
4410	Hochbaufacharbeiter/-in ¹⁾	IH	24	187	0,4	187	100	-	-
4410	Hochbaufacharbeiter/-in ¹⁾⁸⁾	Hw	24	39	0,1	39	100	-	-
4410	Hochbaufachwerker/-in	Hw	36	13	0	13	x	-	x
4410	Maurer/-in	Hw	36	3 157	7,3	3 133	99	24	1
4410	Maurer/-in ²⁾	IH	36	367	0,9	366	100	1	0
4413	Feuerungs- und Schornstein- bauer/-in ²⁾	IH	36	50	0,1	50	100	-	-
4413	Feuerungs- und Schornsteinbauer/-in	Hw	36	2	0	2	x	-	x
4420	Beton- und Stahlbetonbauer/-in	Hw	36	465	1,1	461	99	4	1
4420	Beton- und Stahlbetonbauer/-in ²⁾	IH	36	683	1,6	683	100	-	-
44	Maurer, Betonbauer zusammen	x	x	4 963	11,5	4 934	99	29	1
4511	Ausbaufacharbeiter/-in ¹⁾	IH	24	105	0,2	105	100	-	-
4511	Zimmerer/Zimmerin	Hw	36	740	1,7	727	98	13	2
4511	Zimmerer/Zimmerin ²⁾	IH	36	73	0,2	73	100	-	-
4520	Dachdecker/-in	Hw	36	3 064	7,1	3 029	99	35	1
45	Zimmerer, Dachdecker, Gerüstbauer zusammen	x	x	3 982	9,2	3 934	99	48	1
4620	Straßenbauer/-in	Hw	36	871	2,0	871	100	-	-
4620	Straßenbauer/-in ²⁾	IH	36	405	0,9	403	100	2	0

nach Ausbildungsberufen

Davon im ... Ausbildungsjahr								Kenn- ziffer
1.		2.		3.		4.		
Anzahl	in % von Sp. 1	Anzahl	in % von Sp. 1	Anzahl	in % von Sp. 1	Anzahl	in % von Sp. 1	
7	8	9	10	11	12	13	14	
31	26	43	36	46	38	-	-	3744
2	x	-	x	1	x	-	x	3751
11	x	7	x	3	x	-	x	3751
10	12	24	28	51	60	-	-	3782
-	x	-	x	2	x	-	x	3782
-	x	1	x	-	x	-	x	3782
4	x	7	x	-	x	-	x	3782
249	28	303	34	286	32	63	7	37
1 587	29	1 891	34	2 049	37	-	-	3911
1	x	-	x	-	x	-	x	3911
618	29	755	35	760	36	-	-	3920
2 206	29	2 646	35	2 809	37	-	-	39
50	20	85	34	117	46	-	-	4010
598	24	861	35	1 019	41	-	-	4010
648	24	946	35	1 136	42	-	-	40
1 697	32	1 742	33	1 897	36	-	-	4110
1 697	32	1 742	33	1 897	36	-	-	41
59	29	79	39	67	33	-	-	4220
2	x	2	x	1	x	-	x	4220
3	x	1	x	5	x	-	x	4231
-	x	-	x	1	x	-	x	4231
1	x	1	x	2	x	-	x	4231
5	x	3	x	8	x	-	x	4239
70	29	86	36	84	35	-	-	42
38	34	38	34	37	33	-	-	4311
10	40	6	24	9	36	-	-	4321
6	x	6	x	4	x	-	x	4321
51	40	38	29	40	31	-	-	4329
17	35	12	24	20	41	-	-	4334
122	37	100	30	110	33	-	-	43
84	45	103	55	-	-	-	-	4410
22	56	17	44	-	-	-	-	4410
3	x	2	x	8	x	-	x	4410
1 304	41	975	31	878	28	-	-	4410
147	40	118	32	102	28	-	-	4410
15	30	23	46	12	24	-	-	4413
-	x	-	x	2	x	-	x	4413
195	42	136	29	134	29	-	-	4420
273	40	210	31	200	29	-	-	4420
2 043	41	1 584	32	1 336	27	-	-	44
51	49	54	51	-	-	-	-	4511
254	34	242	33	244	33	-	-	4511
30	41	17	23	26	36	-	-	4511
956	31	1 059	35	1 049	34	-	-	4520
1 291	32	1 372	34	1 319	33	-	-	45
317	36	287	33	267	31	-	-	4620
136	34	133	33	136	34	-	-	4620

Kenn- ziffer	Ausbildungsberuf Berufsgruppe Berufsbereich	Ausbil- dungs- bereich	Regu- läre Ausbil- dungs- dauer ... Monate	Auszubildende					
				zusammen		männlich		weiblich	
				Anzahl	in 0/00 der Aus- zubil- denden insgesamt	Anzahl	in % von Sp. 1	Anzahl	in % von Sp. 1
				1	2	3	4	5	6
4620	Tiefbaufacharbeiter/-in ¹⁾	IH	24	145	0,3	145	100	-	-
4620	Tiefbaufacharbeiter/-in ¹⁾⁸⁾	Hw	24	4	0	4	x	-	x
4630	Gleisbauer/-in ²⁾	IH	36	217	0,5	217	100	-	-
4652	Wasserbauwerker/-in	ÖD	36	57	0,1	55	96	2	4
4662	Brunnenbauer/-in	Hw	36	10	0	10	x	-	x
4662	Brunnenbauer/-in ²⁾	IH	36	6	0	6	x	-	x
4663	Kanalbauer/-in ²⁾	IH	36	117	0,3	117	100	-	-
4663	Kanalbauer/-in ²⁾⁸⁾	Hw	36	51	0,1	51	100	-	-
46	Straßen-, Tiefbauer zusammen	x	x	1 883	4,4	1 879	100	4	0
4811	Stukkateur/-in	Hw	36	339	0,8	333	98	6	2
4820	Isolierer/-in im Bereich der Industrie	IH	36	328	0,8	328	100	-	-
4820	Klebeabdichter/-in	IH	24	35	0,1	35	100	-	-
4820	Wärme-, Kälte- und Schallschutz- isolierer/-in (Isoliermonteur/-in)	Hw	36	143	0,3	139	97	4	3
4821	Asphaltbauer/-in	IH	36	17	0	17	x	-	x
4821	Trockenbaumonteur/-in ²⁾	IH	36	66	0,2	62	94	4	6
4821	Trockenbaumonteur/-in ²⁾⁸⁾	Hw	36	24	0,1	24	x	-	x
4830	Fliesen-, Platten- und Mosaikleger/-in	Hw	36	443	1,0	430	97	13	3
4830	Fliesen-, Platten- und Mosaikleger/-in ²⁾	IH	36	2	0	2	x	-	x
4840	Kachelofen- und Luftheizungs- bauer/-in	Hw	36	38	0,1	35	92	3	8
4850	Glaser/-in	Hw	36	382	0,9	327	86	55	14
4861	Estrichleger/-in	Hw	36	29	0,1	29	100	-	-
48	Bauausstatter zusammen	x	x	1 846	4,3	1 761	95	85	5
4910	Raumausstatter/-in	Hw	36	998	2,3	515	52	483	48
4913	Parkettleger/-in	Hw	36	108	0,3	108	100	-	-
4920	Polsterer/Polsterin	IH	36	196	0,5	159	81	37	19
4920	Polsterer/Polsterin ⁸⁾	Hw	36	10	0	9	x	1	x
4922	Fahrzeugpolsterer/-polsterin	IH	36	29	0,1	19	66	10	34
4924	Polster- und Dekorationsnäher/-in	Hw	24	93	0,2	2	2	91	98
49	Raumausstatter, Polsterer zusammen	x	x	1 434	3,3	812	57	622	43
5010	Holzbearbeiter/-in	IH	36	9	0	7	x	2	x
5010	Holzbearbeiter/-in	Hw	36	102	0,2	100	98	2	2
5010	Holzmechaniker/-in	IH	36	952	2,2	840	88	112	12
5010	Holzmechaniker/-in ⁸⁾	Hw	36	2	0	-	x	2	x
5010	Tischler/-in	Hw	36	9 522	22,1	8 331	87	1 191	13
5021	Modellbauer/-in	Hw	42	325	0,8	312	96	13	4
5021	Modelltischler/-in	IH	42	217	0,5	202	93	15	7
5031	Wagner/-in	Hw	36	1	0	-	x	1	x
5033	Böttcher/-in	Hw	36	1	0	1	x	-	x
5041	Bootsbauer/-in	IH	36	2	0	2	x	-	x
5041	Bootsbauer/-in	Hw	42	30	0,1	29	97	1	3
5041	Schiffbauer/-in	Hw	42	3	0	3	x	-	x
5049	Rolladen- und Jalousiebauer/-in	Hw	36	79	0,2	79	100	-	-
50	Tischler, Modellbauer zusammen	x	x	11 245	26,1	9 906	88	1 339	12
5110	Bau- und Metallmaler/-in	Hw	36	39	0,1	36	92	3	8
5110	Maler/-in und Lackierer/-in	Hw	36	8 719	20,2	7 659	88	1 060	12
5121	Lackierer/-in (Holz und Metall)	IH	36	118	0,3	109	92	9	8
5133	Vergolder/-in	Hw	36	44	0,1	14	32	30	68
5140	Glas- und Kerammaler/-in	IH	36	4	0	-	x	4	x
5140	Glas- und Porzellanmaler/-in	Hw	36	25	0,1	13	52	12	48
51	Maler, Lackierer und verwandte Berufe zusammen	x	x	8 949	20,7	7 831	88	1 118	12

nach Ausbildungsberufen

Davon im ... Ausbildungsjahr								Kenn- ziffer
1.		2.		3.		4.		
Anzahl	in % von Sp. 1	Anzahl	in % von Sp. 1	Anzahl	in % von Sp. 1	Anzahl	in % von Sp. 1	
7	8	9	10	11	12	13	14	
62	43	83	57	-	-	-	-	4620
1	x	3	x	-	x	-	x	4620
64	29	83	38	70	32	-	-	4630
22	39	15	26	20	35	-	-	4652
1	x	4	x	5	x	-	x	4662
3	x	2	x	1	x	-	x	4662
46	39	38	32	33	28	-	-	4663
22	43	15	29	14	27	-	-	4663
674	36	663	35	546	29	-	-	46
111	33	116	34	112	33	-	-	4811
97	30	105	32	126	38	-	-	4820
18	51	17	49	-	-	-	-	4820
43	30	46	32	54	38	-	-	4820
5	x	8	x	4	x	-	x	4821
11	17	22	33	33	50	-	-	4821
7	x	17	x	-	x	-	x	4821
170	38	148	33	125	28	-	-	4830
-	x	2	x	-	x	-	x	4830
8	21	13	34	17	45	-	-	4840
130	34	115	30	137	36	-	-	4850
7	24	12	41	10	34	-	-	4861
607	33	621	34	618	33	-	-	48
356	36	320	32	322	32	-	-	4910
37	34	42	39	29	27	-	-	4913
57	29	62	32	77	39	-	-	4920
1	x	4	x	5	x	-	x	4920
10	34	11	38	8	28	-	-	4922
41	44	52	56	-	-	-	-	4924
502	35	491	34	441	31	-	-	49
7	x	1	x	1	x	-	x	5010
41	40	31	30	30	29	-	-	5010
330	35	322	34	300	32	-	-	5010
-	x	1	x	1	x	-	x	5010
3 012	32	3 232	34	3 278	34	-	-	5010
94	29	77	24	74	23	80	25	5021
45	21	50	23	49	23	73	34	5021
-	x	1	x	-	x	-	x	5031
-	x	-	x	1	x	-	x	5033
1	x	1	x	-	x	-	x	5041
7	23	6	20	13	43	4	13	5041
-	x	2	x	-	x	1	x	5041
26	33	24	30	29	37	-	-	5049
3 563	32	3 748	33	3 776	34	158	1	50
23	59	9	23	7	18	-	-	5110
2 792	32	2 826	32	3 101	36	-	-	5110
34	29	37	31	47	40	-	-	5121
20	45	15	34	9	20	-	-	5133
-	x	3	x	1	x	-	x	5140
12	48	8	32	5	20	-	-	5140
2 881	32	2 898	32	3 170	35	-	-	51

Kenn- ziffer	Ausbildungsberuf Berufsgruppe Berufsbereich	Ausbil- dungs- bereich	Regu- läre Ausbil- dungs- dauer ... Monate	Auszubildende					
				zusammen		männlich		weiblich	
				Anzahl	in 0/00 der Aus- zubil- denden insgesamt	Anzahl	in % von Sp. 1	Anzahl	in % von Sp. 1
				1	2	3	4	5	6
5223	Handelsfachpacker/-in	IH	24	1 076	2,5	823	76	253	24
5223	Handelsfachpacker/-in ⁸⁾	Hw	24	8	0	6	x	2	x
52	Warenprüfer, Versandfertigmacher zusammen	x	x	1 084	2,5	829	76	255	24
5491	Automateneinrichter/-in ⁵⁾	IH	36	64	0,1	64	100	-	-
54	Maschinenisten und zugehörige Berufe zusammen	x	x	64	0,1	64	100	-	-
III	Fertigungsberufe zusammen	x	x	199 099	461,5	177 988	89	21 111	11
6241	Bergvermessungstechniker/-in	IH	36	48	0,1	32	67	16	33
6241	Vermessungstechniker/-in	ÖD	36	1 033	2,4	638	62	395	38
62	Techniker zusammen	x	x	1 081	2,5	670	62	411	38
6311	Biologielaborant/-in	IH	42	291	0,7	126	43	165	57
6314	Milchwirtschaftlicher/milchwirt- schaftliche Laborant/-in	Lw	36	79	0,2	17	22	62	78
6321	Physiklaborant/-in	IH	42	255	0,6	160	63	95	37
6323	Werkstoffprüfer/-in (Physik)	IH	36	296	0,7	197	67	99	33
6324	Meß- und Regelmechaniker/-in	IH	42	792	1,8	764	96	28	4
6329	Mathematisch-technischer/technische Assistent/-in	IH	30	914	2,1	454	50	460	50
6330	Chemielaborant/-in	IH	42	2 378	5,5	1 260	53	1 118	47
6331	Baustoffprüfer/-in	IH	36	73	0,2	60	82	13	18
6331	Stoffprüfer/-in (Chemie) (Glas-, keram. Industr., Steine u. Erden)	IH	36	2	0	1	x	1	x
6332	Textillaborant/-in (chemisch- technisch)	IH	42	37	0,1	15	41	22	59
6332	Textillaborant/-in (mechanisch- technologisch) ⁵⁾	IH	42	1	0	1	x	-	x
6332	Textillaborant/-in (physikalisch- technisch)	IH	42	48	0,1	14	29	34	71
6333	Lacklaborant/-in	IH	42	285	0,7	158	55	127	45
6340	Fotolaborant/-in	IH	24	274	0,6	70	26	204	74
6340	Fotolaborant/-in ⁸⁾	Hw	24	103	0,2	14	14	89	86
6343	Film- und Videolaborant/-in	IH	36	6	0	5	x	1	x
6350	Technischer/technische Zeichner/-in	IH	42	4 252	9,9	2 101	49	2 151	51
6350	Technischer/technische Zeichner/-in ⁸⁾	Hw	42	203	0,5	111	55	92	45
6352	Bauzeichner/-in	IH	36	2 200	5,1	846	38	1 354	62
6352	Bauzeichner/-in ⁸⁾	Hw	36	18	0	10	x	8	x
6353	Teilzeichner/-in	IH	24	79	0,2	13	16	66	84
6354	Kartograph/-in	IH	36	2	0	-	x	2	x
6354	Kartograph/-in	ÖD	36	39	0,1	7	18	32	82
63	Technische Sonderfachkräfte zusammen	x	x	12 627	29,3	6 404	51	6 223	49
IV	Technische Berufe zusammen	x	x	13 708	31,8	7 074	52	6 634	48
6811	Kaufmann/-frau im Groß- und Außenhandel	IH	36	13 743	31,9	7 723	56	6 020	44
6812	Einzelhandelskaufmann/-frau ^{2/5)}	IH	36	393	0,9	141	36	252	64
6812	Kaufmann/-frau im Einzelhandel	IH	36	18 782	43,5	6 525	35	12 257	65
6812	Kaufmann/-frau im Einzelhandel ⁸⁾	Hw	36	22	0,1	14	x	8	x
6820	Verkäufer/-in	IH	24	9 469	21,9	1 754	19	7 715	81

nach Ausbildungsberufen

Davon im ... Ausbildungsjahr								Kenn- ziffer
1.		2.		3.		4.		
Anzahl	in % von Sp. 1	Anzahl	in % von Sp. 1	Anzahl	in % von Sp. 1	Anzahl	in % von Sp. 1	
7	8	9	10	11	12	13	14	
539	50	537	50	-	-	-	-	5223
5	x	3	x	-	x	-	x	5223
544	50	540	50	-	-	-	-	52
7	11	15	23	42	66	-	-	5491
7	11	15	23	42	66	-	-	54
59 193	30	62 374	31	60 915	31	16 617	8	III
10	21	12	25	26	54	-	-	6241
316	31	344	33	373	36	-	-	6241
326	30	356	33	399	37	-	-	62
76	26	79	27	83	29	53	18	6311
26	33	28	35	25	32	-	-	6314
59	23	72	28	81	32	43	17	6321
101	34	92	31	103	35	-	-	6323
196	25	186	23	219	28	191	24	6324
324	35	293	32	297	32	-	-	6329
639	27	725	30	661	28	353	15	6330
25	34	22	30	26	36	-	-	6331
-	x	1	x	1	x	-	x	6331
11	30	16	43	8	22	2	5	6332
-	x	1	x	-	x	-	x	6332
16	33	13	27	18	38	1	2	6332
96	34	87	31	70	25	32	11	6333
163	59	111	41	-	-	-	-	6340
52	50	51	50	-	-	-	-	6340
2	x	2	x	2	x	-	x	6343
1 082	25	1 099	26	1 213	29	858	20	6350
43	21	64	32	57	28	39	19	6350
759	35	718	33	723	33	-	-	6352
4	x	6	x	8	x	-	x	6352
38	48	41	52	-	-	-	-	6353
2	x	-	x	-	x	-	x	6354
11	28	9	23	19	49	-	-	6354
3 725	30	3 716	29	3 614	29	1 572	12	63
4 051	30	4 072	30	4 013	29	1 572	11	IV
3 571	26	5 140	37	5 032	37	-	-	6811
3	1	6	2	384	98	-	-	6812
5 720	30	6 078	32	6 984	37	-	-	6812
11	x	8	x	3	x	-	x	6812
4 173	44	5 296	56	-	-	-	-	6820

Kenn- ziffer	Ausbildungsberuf Berufsgruppe Berufsbereich	Ausbil- dungs- bereich	Regu- läre Ausbil- dungs- dauer ... Monate	Auszubildende					
				zusammen		männlich		weiblich	
				Anzahl	in 0/00 der Aus- zubil- denden insgesamt	Anzahl	in % von Sp. 1	Anzahl	in % von Sp. 1
				1	2	3	4	5	6
6820	Verkäufer/-in ¹⁾⁸⁾	Hw	24	1	0	-	x	1	x
6821	Fachverkäufer/-in im Nahrungs- mittelhandwerk	Hw	36	10 024	23,2	127	1	9 897	99
6827	Verkaufshilfe	IH	24	17	0	9	x	8	x
6831	Verlagskaufmann/-frau	IH	36	498	1,2	158	32	340	68
6832	Buchhändler/-in	IH	36	963	2,2	210	22	753	78
6833	Musikalienhändler/-in	IH	36	75	0,2	43	57	32	43
6841	Drogist/-in	IH	36	420	1,0	15	4	405	96
6851	Apothekenhelfer/-in	FB	24	2 013	4,7	1	0	2 012	100
6861	Tankwart/-in	IH	36	1 146	2,7	953	83	193	17
68	Warenkaufleute zusammen	x	x	57 566	133,4	17 673	31	39 893	69
6910	Bankkaufmann/-frau	IH	36	13 968	32,4	6 581	47	7 387	53
6940	Versicherungskaufmann/-frau	IH	36	4 105	9,5	2 264	55	1 841	45
69	Bank-, Versicherungskaufleute zusammen	x	x	18 073	41,9	8 845	49	9 228	51
7011	Speditionskaufmann/-frau	IH	36	3 424	7,9	1 913	56	1 511	44
7013	Schiffahrtskaufmann/-frau	IH	36	27	0,1	20	74	7	26
7014	Luftverkehrskaufmann/-frau	IH	36	104	0,2	66	63	38	37
7022	Reiseverkehrskaufmann/-frau	IH	36	1 632	3,8	457	28	1 175	72
7030	Werbekaufmann/-frau	IH	36	504	1,2	145	29	359	71
70	Andere Dienstleistungskaufleute und zugehörige Berufe zusammen	x	x	5 691	13,2	2 601	46	3 090	54
7123	Kaufmann/-frau im Eisenbahn- und Straßenverkehr	IH	36	382	0,9	179	47	203	53
7140	Berufskraftfahrer/-in	IH	24	299	0,7	295	99	4	1
7161	Straßenwärter/-in	ÖD	36	697	1,6	657	94	40	6
71	Berufe des Landverkehrs zusammen	x	x	1 378	3,2	1 131	82	247	18
7232	Schiffsmechaniker/-in	S	36	6	0	6	x	-	x
7240	Binnenschiffer/-in	IH	36	115	0,3	115	100	-	-
72	Berufe des Wasser- und Luftverkehrs zusammen	x	x	121	0,3	121	100	-	-
7322	Dienstleistungsfachkraft im Postbetrieb	ÖD	36	1 692	3,9	986	58	706	42
73	Berufe des Nachrichtenverkehrs zusammen	x	x	1 692	3,9	986	58	706	42
7535	Fachgehilfe/-gehilfin in steuer- und wirtschaftsberatenden Berufen	FB	36	6 107	14,2	1 336	22	4 771	78
75	Unternehmer, Organisatoren, Wirt- schaftsprüfer zusammen	x	x	6 107	14,2	1 336	22	4 771	78
7743	Datenverarbeitungskaufmann/-frau	IH	36	1 765	4,1	1 108	63	657	37
7743	Datenverarbeitungskaufmann/-frau ⁸⁾	Hw	36	1	0	-	x	1	x
77	Rechnungskaufleute, Datenver- arbeitungsfachleute zusammen	x	x	1 766	4,1	1 108	63	658	37
7810	Bürofachkraft ²⁾	IH	36	1	0	1	x	-	x
7810	Bürogehilfe/-gehilfin	IH	24	4 306	10,0	26	1	4 280	99
7810	Bürogehilfe/-gehilfin ⁸⁾	Hw	24	2	0	-	x	2	x
7810	Bürokaufmann/-frau	IH	36	16 328	37,8	3 375	21	12 953	79
7810	Bürokaufmann/-frau	Hw	36	4 796	11,1	1 179	25	3 617	75
7810	Bürokraft	IH	36	59	0,1	22	37	37	63
7810	Büropraktiker/-in	IH	24	4	0	2	x	2	x
7811	Fachangestellter/-angestellte für Arbeitsförderung	ÖD	36	527	1,2	179	34	348	66

nach Ausbildungsberufen

Davon im ... Ausbildungsjahr								Kenn- ziffer
1.		2.		3.		4.		
Anzahl	in % von Sp. 1	Anzahl	in % von Sp. 1	Anzahl	in % von Sp. 1	Anzahl	in % von Sp. 1	
7	8	9	10	11	12	13	14	
-	x	1	x	-	x	-	x	6820
2 794	28	3 447	34	3 783	38	-	-	6821
17	x	-	x	-	x	-	x	6827
138	28	146	29	214	43	-	-	6831
286	30	328	34	349	36	-	-	6832
23	31	22	29	30	40	-	-	6833
126	30	152	36	142	34	-	-	6841
997	50	1 016	50	-	-	-	-	6851
348	30	378	33	420	37	-	-	6861
18 207	32	22 018	38	17 341	30	-	-	68
3 746	27	5 052	36	5 170	37	-	-	6910
1 184	29	1 399	34	1 522	37	-	-	6940
4 930	27	6 451	36	6 692	37	-	-	69
1 039	30	1 144	33	1 241	36	-	-	7011
12	44	10	37	5	19	-	-	7013
41	39	30	29	33	32	-	-	7014
531	33	559	34	542	33	-	-	7022
136	27	204	40	164	33	-	-	7030
1 759	31	1 947	34	1 985	35	-	-	70
7	2	151	40	224	59	-	-	7123
147	49	152	51	-	-	-	-	7140
226	32	223	32	248	36	-	-	7161
380	28	526	38	472	34	-	-	71
3	x	1	x	2	x	-	x	7232
45	39	36	31	34	30	-	-	7240
48	40	37	31	36	30	-	-	72
-	-	823	49	869	51	-	-	7322
-	-	823	49	869	51	-	-	73
2 055	34	1 973	32	2 079	34	-	-	7535
2 055	34	1 973	32	2 079	34	-	-	75
558	32	562	32	645	37	-	-	7743
-	x	-	x	1	x	-	x	7743
558	32	562	32	646	37	-	-	77
-	x	1	x	-	x	-	x	7810
1 757	41	2 549	59	-	-	-	-	7810
1	x	1	x	-	x	-	x	7810
4 372	27	5 781	35	6 175	38	-	-	7810
1 383	29	1 692	35	1 721	36	-	-	7810
16	27	25	42	18	31	-	-	7810
2	x	2	x	-	x	-	x	7810
171	32	135	26	221	42	-	-	7811

Kenn- ziffer	Ausbildungsberuf Berufsgruppe Berufsbereich	Ausbil- dungs- bereich	Regu- läre Ausbil- dungs- dauer ... Monate	Auszubildende					
				zusammen		männlich		weiblich	
				Anzahl	in 0/00 der Aus- zubil- denden insgesamt	Anzahl	in % von Sp. 1	Anzahl	in % von Sp. 1
				1	2	3	4	5	6
7811	Justizangestellter/-angestellte	ÖD	36	1 909	4,4	150	8	1 759	92
7811	Sozialversicherungsfach- angestellter/-angestellte	ÖD	36	2 687	6,2	1 240	46	1 447	54
7811	Verwaltungsfachangestellter/ -angestellte	ÖD	36	2 900	6,7	786	27	2 114	73
7812	Industriekaufmann/-frau	IH	36	20 671	47,9	8 231	40	12 440	60
7812	Industriekaufmann/-frau ⁸⁾	Hw	36	2	0	2	x	-	x
7813	Notargehilfe/-gehilfin	FB	36	209	0,5	19	9	190	91
7813	Patentanwaltsgehilfe/-gehilfin	FB	36	26	0,1	-	-	26	100
7813	Rechtsanwalts- und Notargehilfe/ -gehilfin	FB	36	4 300	10,0	78	2	4 222	98
7813	Rechtsanwaltsgehilfe/-gehilfin	FB	36	3 558	8,2	145	4	3 413	96
7813	Rechtsbeistandsgehilfe/-gehilfin ⁵⁾	FB	30	3	0	1	x	2	x
7814	Kaufmann/-frau in der Grundstücks- und Wohnungswirtschaft	IH	36	561	1,3	216	39	345	61
7819	Bürokraft (Blinde und hochgradig Sehbehinderte)	IH	36	11	0	1	x	10	x
7822	Stenosekretär/-in, Büro- assistent/-in	ÖD	24	41	0,1	-	-	41	100
7840	Bürohelfer/-in ⁵⁾	IH	24	1	0	1	x	-	x
78	Bürofach-, Bürohilfskräfte zusammen	x	x	62 902	145,8	15 654	25	47 248	75
8042	Schornsteinfeger/-in	Hw	36	332	0,8	316	95	16	5
80	Sicherheitswahrer zusammen	x	x	332	0,8	316	95	16	5
8232	Assistent/-in an Bibliotheken	ÖD	24	184	0,4	14	8	170	92
82	Publizisten, Dolmetscher, Biblio- thekare zusammen	x	x	184	0,4	14	8	170	92
8335	Textilmustergestalter/-in	IH	36	117	0,3	22	19	95	81
8339	Fotogravurzeichner/-in	IH	36	47	0,1	12	26	35	74
8344	Schilder- und Lichtreklame- hersteller/-in	Hw	36	335	0,8	214	64	121	36
8362	Schauwerbegestalter/-in	IH	36	827	1,9	194	23	633	77
8370	Fotograf/-in	Hw	36	808	1,9	343	42	465	58
8382	Pferdewirt/-in	Lw	36	430	1,0	126	29	304	71
83	Künstler und zugeordnete Berufe zusammen	x	x	2 564	5,9	911	36	1 653	64
8561	Arzthelfer/-in	FB	36	11 951	27,7	7	0	11 944	100
8562	Zahnarzthelfer/-in	FB	36	7 252	16,8	-	-	7 252	100
8563	Tierarzthelfer/-in	FB	36	529	1,2	4	1	525	99
85	Übrige Gesundheitsdienstberufe zusammen	x	x	19 732	45,7	11	0	19 721	100
8762	Schwimmeistergehilfe/-gehilfin	ÖD	30	316	0,7	145	46	171	54
87	Lehrer zusammen	x	x	316	0,7	145	46	171	54
9011	Friseur/-in	Hw	36	15 903	36,9	1 019	6	14 884	94
90	Körperpfleger zusammen	x	x	15 903	36,9	1 019	6	14 884	94
9113	Hotelfachmann/-frau	IH	36	3 952	9,2	507	13	3 445	87
9113	Kaufmannsgehilfe/-gehilfin im Hotel- und Gaststättengewerbe	IH	36	371	0,9	93	25	278	75
9122	Restaurantfachmann/-frau	IH	36	1 894	4,4	677	36	1 217	64
9133	Fachgehilfe/-gehilfin im Gast- gewerbe	IH	24	207	0,5	30	14	177	86
91	Gästabetreuer zusammen	x	x	6 424	14,9	1 307	20	5 117	80
9211	Hauswirtschaftler/-in	Lw	36	253	0,6	-	-	253	100

nach Ausbildungsberufen

Davon im ... Ausbildungsjahr								Kenn- ziffer
1.		2.		3.		4.		
Anzahl	In % von Sp. 1	Anzahl	In % von Sp. 1	Anzahl	in % von Sp. 1	Anzahl	in % von Sp. 1	
7	8	9	10	11	12	13	14	
136	7	938	49	835	44	-	-	7811
863	32	929	35	895	33	-	-	7811
946	33	893	31	1 061	37	-	-	7811
5 022	24	7 687	37	7 962	39	-	-	7812
1	x	1	x	-	x	-	x	7812
116	56	93	44	-	-	-	-	7813
13	50	10	38	3	12	-	-	7813
1 396	32	1 447	34	1 457	34	-	-	7813
1 619	46	901	25	1 038	29	-	-	7813
-	x	2	x	1	x	-	x	7813
157	28	203	36	201	36	-	-	7814
7	x	4	x	-	x	-	x	7819
19	46	22	54	-	-	-	-	7822
-	x	1	x	-	x	-	x	7840
17 997	29	23 317	37	21 588	34	-	-	78
104	31	113	34	115	35	-	-	8042
104	31	113	34	115	35	-	-	80
91	49	93	51	-	-	-	-	8232
91	49	93	51	-	-	-	-	82
30	26	42	36	45	38	-	-	8335
15	32	16	34	16	34	-	-	8339
119	36	110	33	106	32	-	-	8344
250	30	291	35	286	35	-	-	8362
241	30	302	37	265	33	-	-	8370
132	31	142	33	156	36	-	-	8382
787	31	903	35	874	34	-	-	83
4 521	38	3 165	26	4 265	36	-	-	8561
2 332	32	2 535	35	2 385	33	-	-	8562
226	43	166	31	137	26	-	-	8563
7 079	36	5 866	30	6 787	34	-	-	85
102	32	76	24	138	44	-	-	8762
102	32	76	24	138	44	-	-	87
5 036	32	5 382	34	5 485	34	-	-	9011
5 036	32	5 382	34	5 485	34	-	-	90
1 443	37	1 233	31	1 276	32	-	-	9113
114	31	111	30	146	39	-	-	9113
670	35	595	31	629	33	-	-	9122
87	42	120	58	-	-	-	-	9133
2 314	36	2 059	32	2 051	32	-	-	91
14	6	115	45	124	49	-	-	9211

Kenn- ziffer	Ausbildungsberuf Berufsgruppe Berufsbereich	Ausbil- dungs- bereich	Regu- läre Ausbil- dungs- dauer ... Monate	Auszubildende					
				zusammen		männlich		weiblich	
				Anzahl	in 0/00 der Aus- zubil- denden insgesamt	Anzahl	in % von Sp. 1	Anzahl	in % von Sp. 1
				1	2	3	4	5	6
9211	Hauswirtschaftler/-in	S	36	3 091	7,2	29	1	3 062	99
9231	Hauswirtschaftshelfer/-in	S	24	186	0,4	1	1	185	99
92	Hauswirtschaftliche Berufe zusammen	x	x	3 530	8,2	30	1	3 500	99
9321	Textilreiniger/-in	IH	36	3	0	3	x	-	x
9321	Textilreiniger/-in	Hw	36	91	0,2	39	43	52	57
9342	Gebäudereiniger/-in	Hw	30	497	1,2	437	88	60	12
9350	Ver- und Entsorger/-in	IH	36	73	0,2	66	90	7	10
9350	Ver- und Entsorger/-in	ÖD	36	278	0,6	227	82	51	18
93	Reinigungsberufe zusammen	x	x	942	2,2	772	82	170	18
V	Dienstleistungsberufe zusammen	x	x	205 223	475,7	53 980	26	151 243	74
x	Insgesamt	x	x	431 408	1000	247 313	57	184 095	43

nach Ausbildungsberufen

Davon im ... Ausbildungsjahr								Kenn- ziffer
1.		2.		3.		4.		
Anzahl	in % von Sp. 1	Anzahl	in % von Sp. 1	Anzahl	in % von Sp. 1	Anzahl	in % von Sp. 1	
7	8	9	10	11	12	13	14	
716	23	1 246	40	1 129	37	-	-	9211
96	52	77	41	13	7	-	-	9231
826	23	1 438	41	1 266	36	-	-	92
-	x	1	x	2	x	-	x	9321
24	26	32	35	35	38	-	-	9321
165	33	173	35	159	32	-	-	9342
40	55	14	19	19	26	-	-	9350
91	33	96	35	91	33	-	-	9350
320	34	316	34	306	32	-	-	93
62 593	30	73 900	36	68 730	33	-	-	V
129 430	30	144 787	34	139 002	32	18 189	4	x

B I 1.1 Auszubildende am 31.12.1989 sowie neu abgeschlossene Ausbildungsverträge²⁵⁾ 1989 in der Landwirtschaft nach Ausbildungsberufen und Fachrichtungen bzw. Schwerpunkten

Berufs- klasse	Ausbildungsberuf Fachrichtung / Schwerpunkt	Auszubildende							Neu abge- schlossene Ausbil- dungs- verträge
		zu- sammen	männlich	weiblich	davon im ... Ausbildungsjahr				
					1.	2.	3.	4.	
0110	Landwirt/-in	1 316	1 188	128	279	363	674	-	540
0210	Tierwirt/-in	24	17	7	5	10	9	-	12
	davon Fachrichtung Rinderhaltung	3	2	1	-	1	2	-	1
	Fachrichtung Schafhaltung	6	5	1	1	2	3	-	3
	Fachrichtung Geflügelhaltung	11	8	3	3	5	3	-	6
	Fachrichtung Bienenhaltung	4	2	2	1	2	1	-	2
0215	Fischwirt/-in	22	19	3	5	7	10	-	9
	davon Fachrichtung Haltung und Zucht	22	19	3	5	7	10	-	9
0510	Gärtner/-in	4 697	2 870	1 827	1 101	1 629	1 967	-	1 766
	davon Fachrichtung Zierpflanzenbau	2 184	1 004	1 180	473	767	944	-	777
	Fachrichtung Gemüsebau	125	71	54	23	40	62	-	40
	Fachrichtung Baumschulen	626	402	224	145	214	267	-	245
	Fachrichtung Obstbau	30	23	7	3	12	15	-	7
	Fachrichtung Pflanzenzüchtung und Samenbau	5	3	2	1	2	2	-	2
	Fachrichtung Garten- und Landschaftsbau	1 447	1 195	252	401	496	550	-	612
	Fachrichtung Friedhofs- gärtnerei	280	172	108	55	98	127	-	83
0613	Revierjäger/-in	7	7	-	-	3	4	-	3
0621	Forstwirt/-in	253	251	2	65	106	82	-	110
4231	Brenner/-in	1	1	-	-	-	1	-	-
4311	Molkereifachmann/-frau	113	108	5	38	38	37	-	38
6314	Milchwirtschaftlicher/milchwirt- schaftliche Laborant/-in	79	17	62	26	28	25	-	26
8382	Pferdewirt/-in	430	126	304	132	142	156	-	177
	davon Fachrichtung Pferdezucht und -haltung	147	28	119	49	46	52	-	59
	Fachrichtung Reiten	170	51	119	48	60	62	-	71
	Fachrichtung Rennreiten	61	21	40	18	21	22	-	23
	Fachrichtung Trabrennfahren	52	26	26	17	15	20	-	24
9211	Hauswirtschaftler/-in	253	-	253	14	115	124	-	116
	davon Schwerpunkt ländlicher Bereich	249	-	249	14	111	124	-	116
	Schwerpunkt städtischer Bereich	4	-	4	-	4	-	-	-
0410	Landwirtschaftsfachwerker/-in	10	10	-	3	5	2	-	3
0510	Fachwerker/-in im Gartenbau	173	146	27	43	45	85	-	49
x	Insgesamt	7 378	4 760	2 618	1 711	2 491	3 176	-	2 849

**B I 2.1 Auszubildende am 31.12.1989 sowie neu abgeschlossene Ausbildungsverträge²⁵⁾ 1989
in den neu geregelten industriellen Elektroberufen**

Berufs- klasse	Ausbildungsberuf	Aus- bil- dungs- bereich	Auszubildende							Neu abge- schlossene Ausbil- dungs- verträge
			zu- sammen	männlich	weiblich	davon im ... Ausbildungsjahr				
						1.	2.	3.	4.	
3120 x	Elektromaschinenmonteur/-in Elektromaschinenmonteure zusammen	IH x	109 109	106 106	3 3	36 36	34 34	39 39	- -	36 36
3110	Energieelektroniker/-in - Anlagentechnik	IH	2 809	2 742	67	944	998	865	2	1 003
3110	Energieelektroniker/-in - Anlagentechnik ⁸⁾	Hw	4	3	1	1	3	-	-	1
3115 x	Energieelektroniker/-in - Betriebstechnik Energieelektroniker zusammen	IH x	6 048 8 861	5 901 8 646	147 215	2 095 3 040	2 179 3 180	1 760 2 625	14 16	2 181 3 185
3116	Industrieelektroniker/-in - Produktionstechnik	IH	356	342	14	125	125	104	2	130
3142 x	Industrieelektroniker/-in - Gerätetechnik Industrieelektroniker zusammen	IH x	769 1 125	716 1 058	53 67	271 396	300 425	198 302	- 2	292 422
3120	Kommunikationselektroniker/-in - Telekommunikationstechnik	IH	639	605	34	202	211	226	-	206
3120	Kommunikationselektroniker/-in - Telekommunikationstechnik	ÖD	3 225	3 014	211	911	1 075	1 239	-	941
3143	Kommunikationselektroniker/-in - Informationstechnik	IH	1 240	1 154	86	276	407	438	119	347
3153 x	Kommunikationselektroniker/-in - Funktechnik Kommunikationselektroniker zusammen	IH x	178 5 282	166 4 939	12 343	65 1 454	72 1 765	39 1 942	2 121	68 1 562
x	Insgesamt	x	15 377	14 749	628	4 926	5 404	4 908	139	5 205

**B I 2.2 Auszubildende am 31.12.1989 sowie neu abgeschlossene Ausbildungsverträge²⁵⁾ 1989
in den neu geregelten industriellen Metalberufen**

Berufs- klasse	Ausbildungsberuf	Aus- bil- dungs- bereich	Auszubildende							Neu abge- schlossene Ausbil- dungs- verträge
			zu- sammen	männlich	weiblich	davon im ... Ausbildungsjahr				
						1.	2.	3.	4.	
2520	Anlagenmechaniker/-in - Apparatechnik	IH	295	293	2	106	130	59	-	108
2630	Anlagenmechaniker/-in - Versorgungstechnik	IH	637	636	1	247	243	147	-	253
x	Anlagenmechaniker zusammen	x	932	929	3	353	373	206	-	361
2811	Automobilmechaniker/-in	IH	525	516	9	189	209	124	3	193
x	Automobilmechaniker zusammen	x	525	516	9	189	209	124	3	193
2730	Industriemechaniker/-in - Maschinen- und Systemtechnik	IH	5 073	4 976	97	1 938	1 862	1 261	12	2 025
2740	Industriemechaniker/-in - Betriebstechnik	IH	10 383	10 179	204	3 592	3 751	3 028	12	3 706
2840	Industriemechaniker/-in - Geräte- und Feinwerktechnik	IH	839	751	88	291	303	243	2	296
2850	Industriemechaniker/-in - Produktionstechnik	IH	846	815	31	318	321	205	2	326
x	Industriemechaniker zusammen	x	17 141	16 721	420	6 139	6 237	4 737	28	6 353
2610	Konstruktionsmechaniker/-in - Feinblechbautechnik	IH	600	587	13	221	201	177	1	227
2610	Konstruktionsmechaniker/-in - Feinblechbautechnik ⁸⁾	Hw	8	8	-	4	3	1	-	4
2710	Konstruktionsmechaniker/-in - Ausrüstungstechnik	IH	546	543	3	228	193	125	-	230
2750	Konstruktionsmechaniker/-in - Metall- und Schiffbautechnik	IH	845	841	4	314	288	242	1	328
x	Konstruktionsmechaniker zusammen	x	1 999	1 979	20	767	685	545	2	789
2843	Werkzeugmechaniker/-in - Instrumententechnik	IH	7	5	2	3	-	4	-	3
2910	Werkzeugmechaniker/-in - Stanz- und Umformtechnik	IH	2 930	2 787	143	980	1 097	841	12	1 039
2912	Werkzeugmechaniker/-in - Formentechnik	IH	1 173	1 126	47	424	437	311	1	439
x	Werkzeugmechaniker zusammen	x	4 110	3 918	192	1 407	1 534	1 156	13	1 481
2210	Zerspanungsmechaniker/-in - Drehtechnik	IH	2 736	2 633	103	1 036	939	756	5	1 079
2212	Zerspanungsmechaniker/-in - Automaten-Drehtechnik	IH	313	305	8	111	102	100	-	114
2221	Zerspanungsmechaniker/-in - Frästechnik	IH	924	897	27	333	315	272	4	354
2221	Zerspanungsmechaniker/-in - Frästechnik ⁸⁾	Hw	2	2	-	-	-	2	-	-
2250	Zerspanungsmechaniker/-in - Schleiftechnik	IH	150	147	3	55	49	46	-	59
x	Zerspanungsmechaniker zusammen	x	4 125	3 984	141	1 535	1 405	1 176	9	1 606
x	Insgesamt	x	28 832	28 047	785	10 390	10 443	7 944	55	10 783

**B I 2.3 Auszubildende am 31.12.1989 sowie neu abgeschlossene Ausbildungsverträge²⁵⁾ 1989
in den neu geregelten handwerklichen Elektro- und Metallberufen⁷²⁾**

Berufs- klasse	Ausbildungsberuf	Auszubildende							Neu abge- schlossene Ausbil- dungs- verträge
		zu- sammen	männlich	weiblich	davon im ... Ausbildungsjahr				
					1.	2.	3.	4.	
3110	Elektroinstallateur/-in	12 103	11 948	155	3 169	3 196	2 897	2 841	3 597
3120	Fernmeldeanlagenelektroniker/-in	211	202	9	58	51	53	49	61
3130	Elektromaschinenbauer/-in	618	606	12	147	168	150	153	163
3141	Elektromechaniker/-in	627	590	37	172	150	149	156	175
3142	Büroinformationselektroniker/-in	556	527	29	123	151	134	148	138
3151	Radio- und Fernsehtechniker/-in	2 893	2 805	88	718	808	686	681	840
x	Handwerkliche Elektroberufe zusammen	17 008	16 678	330	4 387	4 524	4 069	4 028	4 974
2210	Dreher/-in	282	268	14	91	92	99	-	116
2515	Schneidwerkzeugmechaniker/-in	4	4	-	1	2	1	-	2
2739	Maschinenbaumechaniker/-in	1 072	1 050	22	424	231	211	206	477
2840	Feinmechaniker/-in	352	316	36	84	87	91	90	86
2843	Chirurgiemechaniker/-in	2	1	1	1	1	-	-	2
2845	Büchsenmacher/-in	35	34	1	7	10	6	12	10
2910	Werkzeugmacher/-in	847	817	30	181	249	223	194	243
x	Fachbildung Feinwerktechnik	2 594	2 490	104	789	672	631	502	936
2522	Kupferschmied/-in	58	58	-	11	15	15	17	17
2610	Klempner/-in	43	43	-	10	19	14	-	12
2621	Gas- und Wasserinstallateur/-in	7 451	7 361	90	1 888	2 054	1 778	1 731	2 159
2622	Zentralheizungs- und Lüftungsbauer/-in	3 744	3 719	25	1 138	1 256	1 350	-	1 344
2700	Metallbauer/-in	1 274	1 253	21	1 231	40	3	-	1 274
x	Fachbildung Installations- und Metallbautechnik	12 570	12 434	136	4 278	3 384	3 160	1 748	4 806
2613	Karosserie- und Fahrzeugbauer/-in	1 217	1 211	6	311	329	308	269	375
2811	Kraftfahrzeugmechaniker/-in	17 838	17 561	277	5 508	5 910	6 420	-	6 009
2821	Landmaschinenmechaniker/-in	1 449	1 442	7	312	344	381	412	339
2854	Zweiradmechaniker/-in	126	121	5	67	29	17	13	76
3114	Kraftfahrzeugelektriker/-in	1 060	1 043	17	335	343	382	-	384
x	Fachbildung Fahrzeugtechnik	21 690	21 378	312	6 533	6 955	7 508	694	7 183
x	Handwerkliche Metallberufe zusammen	36 854	36 302	552	11 600	11 011	11 299	2 944	12 925
x	Insgesamt	53 862	52 980	882	15 987	15 535	15 368	6 972	17 899

**B I 3.1 Auszubildende am 31.12.1989 sowie neu abgeschlossene Ausbildungsverträge²⁵⁾⁴³⁾ 1989
in Industrie, Handel u.a. nach Kammerbezirken**

Kammerbezirk	Auszubildende							Neu abge- schlossene Ausbildungs- verträge
	zusammen	männlich	weiblich	davon im ... Ausbildungsjahr				
				1.	2.	3.	4.	
Aachen	13 251	7 380	5 871	3 931	4 705	4 027	588	4 995
Arnsberg	6 790	3 887	2 903	1 917	2 377	2 212	284	2 531
Bielefeld	21 546	11 956	9 590	6 065	7 557	6 974	950	8 434
Bochum	8 140	4 721	3 419	2 563	2 715	2 444	418	3 347
Bonn	7 521	4 053	3 468	2 304	2 550	2 386	281	3 034
Detmold	4 341	2 593	1 748	1 414	1 511	1 240	176	1 725
Dortmund	15 903	9 552	6 351	4 783	5 450	5 104	566	5 705
Düsseldorf	15 792	8 718	7 074	4 688	5 577	5 014	513	6 259
Duisburg	15 665	9 583	6 082	4 964	5 434	4 648	619	5 767
Essen	12 401	7 115	5 286	3 693	4 359	3 834	515	4 560
Hagen	11 367	6 902	4 465	3 326	3 773	3 568	700	4 032
Köln	29 216	17 477	11 739	8 465	9 973	9 284	1 494	10 196
Krefeld	15 046	8 738	6 308	4 500	5 329	4 703	514	5 888
Münster	32 928	18 795	14 133	10 144	11 380	10 438	966	12 836
Siegen	7 276	4 375	2 901	2 165	2 473	2 199	439	2 554
Wuppertal	9 431	5 660	3 771	2 759	3 200	2 887	585	3 476
Insgesamt	226 614	131 505	95 109	67 681	78 363	70 962	9 608	85 339

**B I 3.2 Auszubildende am 31.12.1989 sowie neu abgeschlossene Ausbildungsverträge²⁵⁾⁴³⁾ 1989
im Handwerk nach Kammerbezirken**

Kammerbezirk	Auszubildende							Neu abgeschlossene Ausbildungsverträge
	zusammen	männlich	weiblich	davon im ... Ausbildungsjahr				
				1.	2.	3.	4.	
Aachen	10 053	7 239	2 814	2 991	3 214	3 311	537	3 744
Arnsberg	9 471	6 747	2 724	2 679	3 030	3 185	577	3 169
Bielefeld	18 415	13 808	4 607	5 459	6 028	5 919	1 009	6 553
Dortmund	21 217	14 481	6 736	6 758	6 735	6 471	1 253	7 215
Düsseldorf	38 719	26 981	11 738	11 207	12 177	12 876	2 459	12 813
Köln	19 635	14 508	5 127	5 923	6 555	5 975	1 182	7 042
Münster	25 090	17 559	7 531	7 026	7 891	8 609	1 564	8 226
Insgesamt	142 600	101 323	41 277	42 043	45 630	46 346	8 581	48 762

**B I 3.3 Auszubildende am 31.12.1989 sowie neu abgeschlossene Ausbildungsverträge²⁵⁾ 1989
in der Landwirtschaft nach Kammern**

Kammer	Auszubildende							Neu abge- schlossene Ausbildungs- verträge
	zusammen	männlich	weiblich	davon im ... Ausbildungsjahr				
				1.	2.	3.	4.	
Rheinland	3 427	2 253	1 174	838	1 233	1 356	-	1 308
Westfalen-Lippe	3 951	2 507	1 444	873	1 258	1 820	-	1 541
Insgesamt	7 378	4 760	2 618	1 711	2 491	3 176	-	2 849

**B I 3.4 Auszubildende am 31.12.1989 sowie neu abgeschlossene Ausbildungsverträge²⁵⁾ 1989
im öffentlichen Dienst nach Art der Verwaltung**

Art der Verwaltung ²⁹⁾	Auszubildende							Neu abgeschlossene Ausbildungsverträge
	zusammen	männlich	weiblich	davon im ... Ausbildungsjahr				
				1.	2.	3.	4.	
Kommunaler Verwaltungsdienst	1 939	540	1 399	632	595	712	-	632
Landesverwaltungsdienst	6 229	2 557	3 672	1 533	2 398	2 298	-	2 317
Bundesverwaltungsdienst	7 228	4 961	2 267	1 668	2 620	2 940	-	2 522
Handwerkskammer	10	-	10	3	2	5	-	3
Industrie- und Handelskammer	27	5	22	15	7	5	-	15
Kirchlicher Verwaltungsdienst	152	35	117	54	49	49	-	54
Insgesamt	15 585	8 098	7 487	3 905	5 671	6 009	-	5 543

**B I 3.5 Auszubildende am 31.12.1989 sowie neu abgeschlossene Ausbildungsverträge²⁵⁾ 1989
im Ausbildungsbereich "Freie Berufe" nach Kammern**

Kammer	Auszubildende							Neu abge- schlossene Ausbildungs- verträge
	zusammen	männlich	weiblich	davon im ... Ausbildungsjahr				
				1.	2.	3.	4.	
Ärztammer Nordrhein	6 248	5	6 243	2 354	1 674	2 220	-	2 360
Ärztammer West- falen-Lippe	5 703	2	5 701	2 167	1 491	2 045	-	2 167
Apothekerkammer Nordrhein	1 168	-	1 168	612	556	-	-	612
Apothekerkammer Westfalen-Lippe	845	1	844	385	460	-	-	385
Patentanwalts- kammer ⁶⁹⁾	26	-	26	13	10	3	-	13
Rechtsanwalts- kammer Düsseldorf	1 684	97	1 587	720	164	800	-	732
Rechtsanwalts- kammer für den Oberlandesgerichts- bezirk Hamm	4 668	65	4 603	1 633	1 559	1 476	-	1 633
Rechtsanwalts- kammer Köln	1 509	62	1 447	662	627	220	-	662
Rheinische Notarkammer	209	19	190	116	93	-	-	116
Steuerberater- kammer Düsseldorf	1 816	423	1 393	613	566	637	-	644
Steuerberater- kammer Köln	1 471	367	1 104	421	497	553	-	523
Steuerberater- kammer Westfalen-Lippe	2 820	546	2 274	1 021	910	889	-	988
Tierärztekammer Nordrhein	269	3	266	124	83	62	-	124
Tierärztekammer Westfalen-Lippe	260	1	259	102	83	75	-	102
Zahnärztekammer Nordrhein	3 829	-	3 829	1 207	1 342	1 280	-	1 207
Zahnärztekammer Westfalen-Lippe	3 423	-	3 423	1 125	1 193	1 105	-	1 125
Insgesamt	35 948	1 591	34 357	13 275	11 308	11 365	-	13 393

**B I 3.6 Auszubildende am 31.12.1989 sowie neu abgeschlossene Ausbildungsverträge²⁵⁾ 1989
im Ausbildungsbereich "Sonstige" nach zuständigen Stellen**

Zuständige Stelle	Auszubildende							Neu abge- schlossene Ausbildungs- verträge
	zusammen	männlich	weiblich	davon im ... Ausbildungsjahr				
				1.	2.	3.	4.	
Berufsbildungsstelle Seeschifffahrt e.V.	6	6	-	3	1	2	-	4
Landwirtschafts- kammer Rheinland ⁶⁵⁾	1 166	7	1 159	307	467	392	-	409
Landwirtschafts- kammer Westfalen- Lippe ⁶⁵⁾	2 111	23	2 088	505	856	750	-	893
Insgesamt	3 283	36	3 247	815	1 324	1 144	-	1 306

B I 4.1.1 Ausländische Auszubildende in Industrie, Handel u.a. am 31.12.1989 nach Staatsangehörigkeit

Kammerbezirk a = gewerblich b = kaufmännisch c = insgesamt		Ausländische Auszubildende							
		zusammen	davon mit						
			griechi- scher	italie- nischer	jugo- slawischer	portugie- sischer	spanischer	türkischer	sonstiger 38)
Aachen	a	213	13	6	19	4	12	147	12
	b	115	5	6	16	4	17	31	36
	c	328	18	12	35	8	29	178	48
Arnsberg	a	121	9	28	10	11	16	27	20
	b	101	8	22	14	11	4	11	31
	c	222	17	50	24	22	20	38	51
Bielefeld	a	396	20	18	67	14	18	217	42
	b	225	14	18	34	8	33	70	48
	c	621	34	36	101	22	51	287	90
Bochum	a	395	16	11	26	15	7	297	23
	b	146	6	19	17	9	7	75	13
	c	541	22	30	43	24	14	372	36
Bonn	a	72	11	2	3	3	1	30	22
	b	105	7	17	5	6	13	31	26
	c	177	18	19	8	9	14	61	48
Detmold	a	53	4	1	2	1	2	26	17
	b	48	2	1	8	3	4	12	18
	c	101	6	2	10	4	6	38	35
Dortmund	a	463	3	4	9	2	5	431	9
	b	235	3	18	33	15	13	120	33
	c	698	6	22	42	17	18	551	42
Düsseldorf	a	495	42	27	80	10	28	219	89
	b	422	33	52	84	19	51	92	91
	c	917	75	79	164	29	79	311	180
Duisburg	a	1 398	15	51	101	10	30	1 088	103
	b	377	11	40	43	4	20	180	79
	c	1 775	26	91	144	14	50	1 268	182
Essen	a	533	6	28	43	7	18	384	47
	b	244	9	29	50	6	23	76	51
	c	777	15	57	93	13	41	460	98
Hagen	a	264	18	30	28	20	10	125	33
	b	182	29	35	32	8	7	46	25
	c	446	47	65	60	28	17	171	58
Köln	a	528	37	58	21	12	27	317	56
	b	516	40	97	40	20	22	196	101
	c	1 044	77	155	61	32	49	513	157
Krefeld	a	541	30	43	47	22	17	294	88
	b	399	33	59	32	38	49	101	87
	c	940	63	102	79	60	66	395	175
Münster	a	1 015	21	26	42	18	29	842	37
	b	304	9	12	46	14	20	166	37
	c	1 319	30	38	88	32	49	1 008	74
Siegen	a	112	5	7	14	2	13	53	18
	b	53	1	11	7	2	10	11	11
	c	165	6	18	21	4	23	64	29
Wuppertal	a	461	34	47	54	7	32	226	61
	b	205	15	45	41	7	27	44	26
	c	666	49	92	95	14	59	270	87
Insgesamt	a	7 060	284	387	566	158	265	4 723	677
	b	3 677	225	481	502	174	320	1 262	713
	c	10 737	509	868	1 068	332	585	5 985	1 390

B I 4.1.2 Ausländische Auszubildende im Handwerk am 31.12.1989 nach Staatsangehörigkeit

Kammerbezirk a = Anzahl b = Prozent		Ausländische Auszubildende							
		zusammen	davon mit						
			griechi- scher	italie- nischer	jugo- slawischer	portugie- sischer	spanischer	türkischer	sonstiger 38)
Aachen	a	675	35	31	84	38	47	304	136
	b	100	5,2	4,6	12,4	5,6	7,0	45,0	20,1
Arnsberg	a	519	97	102	47	29	46	119	79
	b	100	18,7	19,7	9,1	5,6	8,9	22,9	15,2
Bielefeld	a	918	68	75	98	29	37	436	175
	b	100	7,4	8,2	10,7	3,2	4,0	47,5	19,1
Dortmund	a	1 583	120	150	146	70	48	888	161
	b	100	7,6	9,5	9,2	4,4	3,0	56,1	10,2
Düsseldorf	a	3 653	297	485	459	105	203	1 549	555
	b	100	8,1	13,3	12,6	2,9	5,6	42,4	15,2
Köln	a	2 199	210	330	156	65	62	1 027	349
	b	100	9,5	15,0	7,1	3,0	2,8	46,7	15,9
Münster	a	1 500	48	73	110	77	85	901	206
	b	100	3,2	4,9	7,3	5,1	5,7	60,1	13,7
Insgesamt	a	11 047	875	1 246	1 100	413	528	5 224	1 661
	b	100	7,9	11,3	10,0	3,7	4,8	47,3	15,0

B I 4.2.1 Ausländische Auszubildende in der Landwirtschaft am 31.12.1989 nach Staatsangehörigkeit

Berufs- klasse	Ausbildungsberuf Kammer	Ausländische Auszubildende								
		zusammen		davon mit						
		Anzahl	in % der jeweiligen Auszubildenden	grie- chi- scher	ita- lie- nischer	jugo- sla- wischer	portu- gie- sischer	spa- nischer	türki- scher	son- stiger (38)
0110	Landwirt/-in	18	1,4	-	2	-	-	-	-	16
0210	Tierwirt/-in	2	x	-	-	-	-	-	-	2
0215	Fischwirt/-in	1	x	-	-	-	-	-	-	1
0510	Gärtner/-in	21	0,4	-	1	-	1	-	1	18
0621	Forstwirt/-in	1	0,4	-	1	-	-	-	-	-
4311	Molkereifachmann/-frau	3	2,7	-	-	-	-	-	1	2
6314	Milchwirtschaftlicher/milch- wirtschaftliche Laborant/-in	2	2,5	-	1	-	-	-	-	1
8382	Pferdewirt/-in	18	4,2	-	1	1	-	-	-	16
x	Insgesamt	66	0,9	-	6	1	1	-	2	56
	davon									
	Rheinland	51	1,5	-	4	-	1	-	2	44
	Westfalen-Lippe	15	0,4	-	2	1	-	-	-	12

B I 4.2.2 Ausländische Auszubildende im öffentlichen Dienst am 31.12.1989 nach Staatsangehörigkeit

Berufs- klasse	Ausbildungsberuf — Art der Verwaltung ²⁹⁾	Ausländische Auszubildende								
		zusammen		davon mit						
		Anzahl	in % der jeweiligen Auszu- bildenden	grie- chi- scher	ita- lie- nischer	jugo- sla- wischer	portu- gie- sischer	spa- nischer	türki- scher	son- stiger ³⁶⁾
				Staatsangehörigkeit						
3120	Kommunikationselek- troniker/-in -Telekommunikationstechnik	101	3,1	2	9	15	3	3	48	21
6241	Vermessungstechniker/-in	4	0,4	-	-	-	-	-	3	1
7161	Straßenwärter/-in	8	1,1	-	-	-	1	-	7	-
7322	Dienstleistungsfachkraft im Postbetrieb	24	1,4	1	5	5	-	2	8	3
7811	Fachangestellter/-angestellte für Arbeitsförderung	1	0,2	-	-	-	-	-	1	-
7811	Justizangestellter/ -angestellte	30	1,6	2	4	7	3	-	11	3
7811	Sozialversicherungsfach- angestellter/-angestellte	11	0,4	2	1	4	2	1	-	1
7811	Verwaltungsfachangestellter/ -angestellte	34	1,2	-	6	1	2	1	12	12
7822	Stenosekretär/-in, Büro- assistent/-in	2	4,9	-	-	-	-	2	-	-
8232	Assistent/-in an Bibliotheken	1	0,5	-	-	-	-	-	1	-
8762	Schwimmeistergehilfe/ -gehilfin	5	1,6	1	1	-	-	-	-	3
9350	Ver- und Entsorger/-in	1	0,4	-	-	-	-	-	1	-
x	Insgesamt	222	1,4	8	26	32	11	9	92	44
	davon									
	Kommunaler Verwaltungs- dienst	27	1,4	-	5	1	2	2	9	8
	Landesverwaltungsamt	60	1,0	4	6	11	4	2	25	8
	Bundesverwaltungsamt	134	1,9	4	15	20	5	5	57	28
	Handwerkskammer	1	x	-	-	-	-	-	1	-

B I 4.2.3 Ausländische Auszubildende im Ausbildungsbereich "Freie Berufe" am 31.12.1989 nach Staatsangehörigkeit

Berufs- klasse	Ausbildungsberuf — Kammer	Ausländische Auszubildende								
		zusammen		davon mit						
		Anzahl	in % der jeweiligen Auszubildenden	grie- chi- scher	ita- lie- nischer	jugo- sla- wischer	portu- gie- sischer	spa- nischer	türki- scher	son- stiger ³⁸⁾
				Staatsangehörigkeit						
6851	Apothekenhelfer/-in	274	13,6	2	15	28	7	4	179	39
7535	Fachhilfe/-gehilfin in steuer- und wirtschafts- beratenden Berufen	46	0,8	10	6	3	-	5	13	9
7813	Rechtsanwaltsgehilfe/ -gehilfin	121	3,4	6	14	10	-	9	68	14
7813	Rechtsanwalts- und Notar- gehilfe/-gehilfin	104	2,4	7	8	10	3	11	52	13
8561	Arzthelfer/-in	881	7,4	47	43	81	23	38	519	130
8562	Zahnarzthelfer/-in	258	3,6	16	14	34	6	20	112	56
8563	Tierarzthelfer/-in	1	0,2	-	-	-	-	-	-	1
x	Insgesamt	1 685	4,7	88	100	166	39	87	943	262
	davon									
	Ärzttekammer Nordrhein	596	9,5	34	33	53	14	27	338	97
	Ärzttekammer Westfalen-Lippe	285	5,0	13	10	28	9	11	181	33
	Apothekerkammer Nordrhein	190	16,3	1	11	21	4	4	121	28
	Apothekerkammer Westfalen-Lippe	84	9,9	1	4	7	3	-	58	11
	Rechtsanwaltskammer Düsseldorf	28	1,7	1	3	6	-	1	13	4
	Rechtsanwaltskammer für den Oberlandesgerichts- bezirk Hamm	130	2,8	8	9	14	3	16	63	17
	Rechtsanwaltskammer Köln	67	4,4	4	10	-	-	3	44	6
	Steuerberaterkammer Düsseldorf	10	0,6	6	1	1	-	-	2	-
	Steuerberaterkammer Köln	19	1,3	2	3	1	-	3	4	6
	Steuerberaterkammer Westfalen-Lippe	17	0,6	2	2	1	-	2	7	3
	Tierärztekammer Nordrhein	1	0,4	-	-	-	-	-	-	1
	Zahnärztekammer Nordrhein	235	6,1	13	12	32	5	14	103	56
	Zahnärztekammer Westfalen-Lippe	23	0,7	3	2	2	1	6	9	-

B I 4.2.4 Ausländische Auszubildende im Ausbildungsbereich "Sonstige" am 31.12.1989 nach Staatsangehörigkeit

Berufs- klasse	Ausbildungsberuf — Zuständige Stelle	Ausländische Auszubildende								
		zusammen		davon mit						
		Anzahl	in % der jeweiligen Auszu- bildenden	grie- chi- scher	ita- lie- nischer	jugo- sla- wischer	portu- gie- sischer	spa- nischer	türki- scher	son- stiger 38)
				Staatsangehörigkeit						
9211	Hauswirtschafter/-in	75	2,4	3	5	6	2	4	19	36
9231	Hauswirtschaftshelfer/-in	2	1,1	-	2	-	-	-	-	-
x	Insgesamt	77	2,3	3	7	6	2	4	19	36
	davon									
	Landwirtschaftskammer Rheinland ⁶⁵⁾	21	1,8	-	2	1	2	-	-	16
	Landwirtschaftskammer Westfalen-Lippe ⁶⁵⁾	56	2,7	3	5	5	-	4	19	20

**B I 4.3 Ausländische Auszubildende im Handwerk am 31.12.1989 nach Handwerksgruppen,
ausgewählten Ausbildungsberufen und Staatsangehörigkeit**

Handwerksgruppe Ausbildungsberuf	Ausländische Auszubildende							
	zusammen	davon mit						
		griechi- scher	italie- nischer	jugo- slawischer	portugie- sischer	spanischer	türkischer	sonstiger 38)
Bau	1 104	52	138	92	39	59	538	186
Metall	5 441	425	486	573	215	237	2 707	798
Holz	275	15	27	23	9	7	97	97
Bekleidung	355	13	17	17	8	8	231	61
Nahrung	329	25	68	45	18	18	76	79
Gesundheit	2 966	320	443	276	100	156	1 365	306
Glas, Papier u.s.	72	3	6	7	3	7	21	25
Handwerkliche Ausbildungsberufe	10 542	853	1 185	1 033	392	492	5 035	1 552
Kaufmännische Ausbildungsberufe	453	20	58	63	18	33	163	98
Sonstige Ausbildungsberufe	52	2	3	4	3	3	26	11
Ausbildungsregelungen nach § 42b HwO	-	-	-	-	-	-	-	-
Insgesamt	11 047	875	1 246	1 100	413	528	5 224	1 661
darunter:								
Maler/-in und Lackierer/-in	588	34	91	48	20	38	254	103
Maurer/-in	216	6	18	23	8	4	126	31
Zimmerer/Zimmerin	13	-	2	-	-	1	8	2
Elektroinstallateur/-in	993	81	92	64	35	39	549	133
Gas- und Wasserinstallateur/-in	583	45	72	71	18	47	268	62
Kraftfahrzeugmechaniker/-in	1 908	190	185	237	95	82	823	296
Landmaschinenmechaniker/-in	6	1	-	-	1	-	2	2
Metallbauer/-in	202	4	11	13	6	7	135	26
Radio- und Fernsehtechniker/-in	237	27	18	37	6	17	99	33
Zentralheizungs- und Lüftungs- bauer/-in	254	27	28	38	4	9	112	36
Tischler/-in	257	15	25	22	8	6	88	93
Bäcker/-in	210	16	44	24	12	14	50	50
Fleischer/-in	63	1	13	10	3	4	16	16
Friseur/-in	2 745	294	420	250	95	143	1 322	221
Zahntechniker/-in	143	23	9	19	5	9	25	53

B I 4.4 Ausländische Auszubildende am 31.12.1989 nach Ausbildungsbereichen und Staatsangehörigkeit

Ausbildungsbereich a = Anzahl b = Prozent		Ausländische Auszubildende							
		zusammen	davon mit						
			griechi- scher	italie- nischer	jugo- slawischer	portugie- sischer	spanischer	türkischer	sonstiger 38)
Industrie, Handel u.a.	a	10 737	509	868	1 068	332	585	5 985	1 390
	b	100	4,7	8,1	9,9	3,1	5,4	55,7	12,9
Handwerk	a	11 047	875	1 246	1 100	413	528	5 224	1 661
	b	100	7,9	11,3	10,0	3,7	4,8	47,3	15,0
Landwirtschaft	a	66	-	6	1	1	-	2	56
	b	100	-	9,1	1,5	1,5	-	3,0	84,8
Öffentlicher Dienst	a	222	8	26	32	11	9	92	44
	b	100	3,6	11,7	14,4	5,0	4,1	41,4	19,8
Freie Berufe	a	1 685	88	100	166	39	87	943	262
	b	100	5,2	5,9	9,9	2,3	5,2	56,0	15,5
Sonstige	a	77	3	7	6	2	4	19	36
	b	100	3,9	9,1	7,8	2,6	5,2	24,7	46,8
Insgesamt	a	23 834	1 483	2 253	2 373	798	1 213	12 265	3 449
	b	100	6,2	9,5	10,0	3,3	5,1	51,5	14,5

B I 5.1.1 Auszubildende in Industrie, Handel u.a. am 31.12.1989 nach Ausbildungsberufen und schulischer Vorbildung

Kenn- ziffer	Ausbildungsberuf Berufsgruppe a = Anzahl b = Prozent	Auszubildende									
		zu- sam- men	davon							sonstige bzw. ohne An- gabe ⁵⁰⁾	
			ohne Haupt- schul- ab- schluß	mit							
				Haupt- schul- ab- schluß	Fach- ober- schul- reife	Hoch- schul- oder Fach- hoch- schul- reife	Berufs- grund- schul- jahr	Berufs- fach- schule	Berufs- vorbe- rei- tungs- jahr ¹¹⁾		
0440	Tierpfleger/-in	a	103	2	26	48	15	2	6	-	4
		b	100	1,9	25,2	46,6	14,6	1,9	5,8	-	3,9
04	Landwirtschaftliche Arbeitskräfte, Tierpfleger zusammen	a	103	2	26	48	15	2	6	-	4
		b	100	1,9	25,2	46,6	14,6	1,9	5,8	-	3,9
0531	Florist/-in	a	3 202	27	1 187	1 284	175	111	367	20	31
		b	100	0,8	37,1	40,1	5,5	3,5	11,5	0,6	1,0
05	Gartenbauer zusammen	a	3 202	27	1 187	1 284	175	111	367	20	31
		b	100	0,8	37,1	40,1	5,5	3,5	11,5	0,6	1,0
0710	Berg- und Maschinenmann	a	990	244	554	25	1	33	3	57	73
		b	100	24,6	56,0	2,5	0,1	3,3	0,3	5,8	7,4
0710	Bergmechaniker	a	2 460	150	1 635	450	26	91	28	29	51
		b	100	6,1	66,5	18,3	1,1	3,7	1,1	1,2	2,1
07	Bergleute zusammen	a	3 450	394	2 189	475	27	124	31	86	124
		b	100	11,4	63,4	13,8	0,8	3,6	0,9	2,5	3,6
0910	Aufbereiter im Bergbau	a	121	2	80	23	1	8	6	1	-
		b	100	1,7	66,1	19,0	0,8	6,6	5,0	0,8	-
09	Mineralaufbereiter zusammen	a	121	2	80	23	1	8	6	1	-
		b	100	1,7	66,1	19,0	0,8	6,6	5,0	0,8	-
1011	Steinmetz/-in	a	32	-	15	9	5	-	2	-	1
		b	100	-	46,9	28,1	15,6	-	6,3	-	3,1
1015	Natursteinschleifer/-in	a	5	1	2	2	-	-	-	-	-
		b	100	x	x	x	x	x	x	x	x
1023	Diamantziehsteinmacher/-in ⁵⁾	a	4	-	3	-	-	-	1	-	-
		b	100	x	x	x	x	x	x	x	x
10	Steinbearbeiter zusammen	a	41	1	20	11	5	-	3	-	1
		b	100	2,4	48,8	26,8	12,2	-	7,3	-	2,4
1120	Betonfertigteilbauer/-in	a	48	1	34	5	-	-	-	1	7
		b	100	2,1	70,8	10,4	-	-	-	2,1	14,6
11	Baustoffhersteller zusammen	a	48	1	34	5	-	-	-	1	7
		b	100	2,1	70,8	10,4	-	-	-	2,1	14,6
1210	Industriekeramiker/-in	a	55	-	14	27	6	5	3	-	-
		b	100	-	25,5	49,1	10,9	9,1	5,5	-	-
1211	Kerammodelleur/-in	a	7	-	3	1	1	-	2	-	-
		b	100	x	x	x	x	x	x	x	x
12	Keramiker zusammen	a	62	-	17	28	7	5	5	-	-
		b	100	-	27,4	45,2	11,3	8,1	8,1	-	-
1320	Industrieglasfertiger/-in	a	107	2	52	43	1	2	3	-	4
		b	100	1,9	48,6	40,2	0,9	1,9	2,8	-	3,7
1321	Glasmacher/-in	a	14	-	8	2	-	2	1	-	1
		b	100	x	x	x	x	x	x	x	x
1341	Glasapparatebauer/-in	a	18	-	3	10	3	-	1	-	1
		b	100	x	x	x	x	x	x	x	x
1341	Thermometermacher/-in	a	1	-	-	-	-	-	-	-	1
		b	100	x	x	x	x	x	x	x	x
1343	Leuchtröhrenglasbläser/-in	a	47	1	5	16	6	-	-	2	17
		b	100	2,1	10,6	34,0	12,8	-	-	4,3	36,2
1350	Flachglasveredler/-in	a	11	1	4	4	-	-	1	-	1
		b	100	x	x	x	x	x	x	x	x

Noch: B I 5.1.1 Auszubildende in Industrie, Handel u.a. am 31.12.1989 nach Ausbildungsberufen und schulischer Vorbildung

Kenn- ziffer	Ausbildungsberuf Berufsgruppe a = Anzahl b = Prozent	Auszubildende								
		zu- sam- men	davon							sonstige bzw. ohne An- gabe ⁵⁰⁾
			ohne Haupt- schul- ab- schluß	mit						
				Haupt- schul- ab- schluß	Fach- ober- schul- reife	Hoch- schul- oder Fach- hoch- schul- reife	Berufs- grund- schul- jahr	Berufs- fach- schule	Berufs- vorbe- rei- tungs- jahr ¹¹⁾	
1353	Hohlglasfeinschleifer/-in (Kugler/-in)	a	8	-	5	3	-	-	-	-
		b	100	x	x	x	x	x	x	x
1354	Brillenoptikschleifer/-in	a	9	-	6	-	-	-	3	-
		b	100	x	x	x	x	x	x	x
13	Glasmacher zusammen	a	215	4	83	78	10	4	9	2
		b	100	1,9	38,6	36,3	4,7	1,9	4,2	0,9
1410	Chemiebetriebsjungwerker/-in	a	229	3	93	107	4	9	13	-
		b	100	1,3	40,6	46,7	1,7	3,9	5,7	-
1410	Chemiefacharbeiter/-in ⁵⁾	a	22	2	8	11	-	-	-	1
		b	100	x	x	x	x	x	x	x
1410	Chemikant/-in	a	2 916	17	726	1 768	263	21	87	2
		b	100	0,6	24,9	60,6	9,0	0,7	3,0	0,1
1419	Pharmakant/-in	a	63	-	4	39	17	-	2	-
		b	100	-	6,3	61,9	27,0	-	3,2	-
1421	Chemielaborjungwerker/-in	a	217	-	69	129	3	1	10	1
		b	100	-	31,8	59,4	1,4	0,5	4,6	0,5
14	Chemiearbeiter zusammen	a	3 447	22	900	2 054	287	31	112	4
		b	100	0,6	26,1	59,6	8,3	0,9	3,2	0,1
1510	Kunststoff-Formgeber/-in	a	1 067	6	442	461	34	35	68	2
		b	100	0,6	41,4	43,2	3,2	3,3	6,4	0,2
1514	Gummi- und Kunststoffauskleider/-in	a	10	-	5	5	-	-	-	-
		b	100	x	x	x	x	x	x	x
15	Kunststoffverarbeiter zusammen	a	1 077	6	447	466	34	35	68	2
		b	100	0,6	41,5	43,3	3,2	3,2	6,3	0,2
1612	Papiermacher/-in	a	329	5	128	147	30	6	11	-
		b	100	1,5	38,9	44,7	9,1	1,8	3,3	-
1621	Verpackungsmittelmechaniker/-in	a	270	1	122	101	9	5	23	-
		b	100	0,4	45,2	37,4	3,3	1,9	8,5	-
1631	Buchbinder/-in	a	211	3	87	79	5	6	20	2
		b	100	1,4	41,2	37,4	2,4	2,8	9,5	0,9
1644	Stahlstichpräger/-in	a	1	-	-	-	-	1	-	-
		b	100	x	x	x	x	x	x	x
16	Papierhersteller, -verarbeiter zusammen	a	811	9	337	327	44	18	54	2
		b	100	1,1	41,6	40,3	5,4	2,2	6,7	0,2
1711	Schriftsetzer/-in	a	639	1	60	245	246	4	73	-
		b	100	0,2	9,4	38,3	38,5	0,6	11,4	-
1721	Druckvorlagenhersteller/-in	a	1 049	5	81	353	515	8	59	-
		b	100	0,5	7,7	33,7	49,1	0,8	5,6	-
1723	Druckformhersteller/-in	a	551	3	98	255	132	4	40	1
		b	100	0,5	17,8	46,3	24,0	0,7	7,3	0,2
1729	Stempelmacher/-in	a	3	-	-	2	1	-	-	-
		b	100	x	x	x	x	x	x	x
1730	Drucker/-in	a	1 342	10	361	711	130	17	82	4
		b	100	0,7	26,9	53,0	9,7	1,3	6,1	0,3
1752	Textilveredler/-in - Druckerei ²⁾	a	23	-	12	8	-	2	-	-
		b	100	x	x	x	x	x	x	x
1754	Siebdrucker/-in	a	167	-	54	74	23	2	10	-
		b	100	-	32,3	44,3	13,8	1,2	6,0	-
1761	Reprograf/-in	a	63	-	9	36	14	-	3	-
		b	100	-	14,3	57,1	22,2	-	4,8	-
17	Drucker zusammen	a	3 837	19	675	1 684	1 061	37	267	5
		b	100	0,5	17,6	43,9	27,7	1,0	7,0	0,1

Noch: B I 5.1.1 Auszubildende in Industrie, Handel u.a. am 31.12.1989 nach Ausbildungsberufen und schulischer Vorbildung

Kenn- ziffer	Ausbildungsberuf Berufsgruppe a = Anzahl b = Prozent	Auszubildende									
		zu- sam- men	davon								
			ohne Haupt- schul- ab- schluß	mit						sonstige bzw. ohne An- gabe ⁵⁰⁾	
				Haupt- schul- ab- schluß	Fach- ober- schul- reife	Hoch- schul- oder Fach- hoch- schul- reife	Berufs- grund- schul- jahr	Berufs- fach- schule	Berufs- vorbe- rei- tungs- jahr ¹¹⁾		
1811	Holzbearbeitungsmechaniker/-in	a	123	2	72	30	2	10	5	-	2
		b	100	1,6	58,5	24,4	1,6	8,1	4,1	-	1,6
1822	Holzbildhauer/-in	a	5	-	1	2	-	-	2	-	-
		b	100	x	x	x	x	x	x	x	x
18	Holzaufbereiter, Holzwarenfertiger und verwandte Berufe zusammen	a	128	2	73	32	2	10	7	-	2
		b	100	1,6	57,0	25,0	1,6	7,8	5,5	-	1,6
1910	Hüttenwerker	a	51	25	22	-	-	-	-	-	4
		b	100	49,0	43,1	-	-	-	-	-	7,8
1910	Verfahrensmechaniker/-in in der Hütten- und Halbzeugindustrie	a	1 329	40	714	448	34	22	63	1	7
		b	100	3,0	53,7	33,7	2,6	1,7	4,7	0,1	0,5
1931	Drahtzieher/-in	a	76	2	64	5	-	1	-	1	3
		b	100	2,6	84,2	6,6	-	1,3	-	1,3	3,9
19	Metallerzeuger, Walzer zusammen	a	1 456	67	800	453	34	23	63	2	14
		b	100	4,6	54,9	31,1	2,3	1,6	4,3	0,1	1,0
2010	Former ⁵⁾	a	2	-	2	-	-	-	-	-	-
		b	100	x	x	x	x	x	x	x	x
2010	Gießereiwerker	a	21	6	14	-	-	-	1	-	-
		b	100	x	x	x	x	x	x	x	x
2020	Gießereimechaniker	a	366	12	182	123	16	7	14	8	4
		b	100	3,3	49,7	33,6	4,4	1,9	3,8	2,2	1,1
20	Former, Formgießer zusammen	a	389	18	198	123	16	7	15	8	4
		b	100	4,6	50,9	31,6	4,1	1,8	3,9	2,1	1,0
2122	Metallgewebemacher/-in ⁵⁾	a	5	-	1	2	-	-	1	1	-
		b	100	x	x	x	x	x	x	x	x
2125	Kabeljunker/-in	a	76	2	54	13	1	3	1	-	2
		b	100	2,6	71,1	17,1	1,3	3,9	1,3	-	2,6
21	Metallverformer (spanlos) zusammen	a	81	2	55	15	1	3	2	1	2
		b	100	2,5	67,9	18,5	1,2	3,7	2,5	1,2	2,5
2200	Werkzeugmaschinenwerker/-in	a	2	-	2	-	-	-	-	-	-
		b	100	x	x	x	x	x	x	x	x
2210	Dreher/-in ⁵⁾	a	497	22	264	159	6	18	16	1	11
		b	100	4,4	53,1	32,0	1,2	3,6	3,2	0,2	2,2
2210	Werkzeugmaschinenspaner/-in - Drehen	a	15	1	12	-	-	-	-	1	1
		b	100	x	x	x	x	x	x	x	x
2210	Zerspanungsmechaniker/-in - Drehtechnik	a	2 736	48	1 355	1 078	41	56	112	2	44
		b	100	1,8	49,5	39,4	1,5	2,0	4,1	0,1	1,6
2212	Revolverdrehler/-in	a	13	1	9	1	-	1	1	-	-
		b	100	x	x	x	x	x	x	x	x
2212	Zerspanungsmechaniker/-in - Automaten-Drehtechnik	a	313	4	163	103	8	2	13	-	20
		b	100	1,3	52,1	32,9	2,6	0,6	4,2	-	6,4
2219	Walzendrehler/-in ⁵⁾	a	2	-	-	2	-	-	-	-	-
		b	100	x	x	x	x	x	x	x	x
2220	Werkzeugmaschinenspaner/-in - Fräsen	a	5	1	4	-	-	-	-	-	-
		b	100	x	x	x	x	x	x	x	x
2221	Fräser/-in	a	43	2	20	12	-	1	1	1	6
		b	100	4,7	46,5	27,9	-	2,3	2,3	2,3	14,0
2221	Universalfräser/-in ⁵⁾	a	95	2	44	35	3	2	3	4	2
		b	100	2,1	46,3	36,8	3,2	2,1	3,2	4,2	2,1
2221	Zerspanungsmechaniker/-in - Frästechnik	a	924	10	391	431	23	14	32	2	21
		b	100	1,1	42,3	46,6	2,5	1,5	3,5	0,2	2,3

Noch: B I 5.1.1 Auszubildende in Industrie, Handel u.a. am 31.12.1989 nach Ausbildungsberufen und schulischer Vorbildung

Kenn- ziffer	Ausbildungsberuf Berufsgruppe a = Anzahl b = Prozent	Auszubildende									
		zu- sam- men	davon								
			ohne Haupt- schul- ab- schluß	mit						sonstige bzw. ohne An- gabe ⁵⁰⁾	
				Haupt- schul- ab- schluß	Fach- ober- schul- reife	Hoch- schul- oder Fach- hoch- schul- reife	Berufs- grund- schul- jahr	Berufs- fach- schule	Berufs- vorbe- rei- tungs- jahr ¹¹⁾		
2240	Bohrer/-in	a	8	-	5	2	-	-	1	-	-
		b	100	x	x	x	x	x	x	x	x
2241	Bohrwerkdreher/-in ⁵⁾	a	36	2	16	10	-	1	4	-	3
		b	100	5,6	44,4	27,8	-	2,8	11,1	-	8,3
2250	Metallschleifer/-in	a	16	3	12	-	-	-	1	-	-
		b	100	x	x	x	x	x	x	x	x
2250	Universalschleifer/-in ⁵⁾	a	10	-	5	5	-	-	-	-	-
		b	100	x	x	x	x	x	x	x	x
2250	Zerspanungsmechaniker/-in	a	150	3	79	59	2	1	3	-	3
	- Schleiftechnik	b	100	2,0	52,7	39,3	1,3	0,7	2,0	-	2,0
2259	Schleifer/-in	a	30	4	22	3	-	1	-	-	-
		b	100	13,3	73,3	10,0	-	3,3	-	-	-
22	Metallverformer (spanend) zusammen	a	4 895	103	2 403	1 900	83	97	187	11	111
		b	100	2,1	49,1	38,8	1,7	2,0	3,8	0,2	2,3
2312	Feinpolierer/-in	a	2	1	1	-	-	-	-	-	-
		b	100	x	x	x	x	x	x	x	x
2323	Ziseleur/-in ⁵⁾	a	18	-	8	7	-	1	1	1	-
		b	100	x	x	x	x	x	x	x	x
2331	Universalhärter/-in	a	23	1	7	13	1	-	1	-	-
		b	100	x	x	x	x	x	x	x	x
2342	Galvaniseur/-in	a	98	-	28	50	10	3	4	-	3
		b	100	-	28,6	51,0	10,2	3,1	4,1	-	3,1
23	Metalloberflächenbearbeiter, -vergüter, -beschichter zusammen	a	141	2	44	70	11	4	6	1	3
		b	100	1,4	31,2	49,6	7,8	2,8	4,3	0,7	2,1
2410	Schweißer/-in	a	2	-	2	-	-	-	-	-	-
		b	100	x	x	x	x	x	x	x	x
2410	Schweißwerker/-in	a	13	5	6	-	-	1	-	1	-
		b	100	x	x	x	x	x	x	x	x
2412	Schmelzschweißer/-in	a	861	76	566	146	7	19	12	10	25
		b	100	8,8	65,7	17,0	0,8	2,2	1,4	1,2	2,9
24	Metallverbinder zusammen	a	876	81	574	146	7	20	12	11	25
		b	100	9,2	65,5	16,7	0,8	2,3	1,4	1,3	2,9
2515	Federmacher/-in	a	54	3	40	6	-	1	2	1	1
		b	100	5,6	74,1	11,1	-	1,9	3,7	1,9	1,9
2520	Anlagenmechaniker/-in	a	295	2	173	90	5	7	15	-	3
	- Apparatechnik	b	100	0,7	58,6	30,5	1,7	2,4	5,1	-	1,0
2521	Kessel- und Behälterbauer/-in ⁵⁾	a	21	2	10	6	-	-	2	-	1
		b	100	x	x	x	x	x	x	x	x
2522	Kupferschmied/-in ⁵⁾	a	23	1	9	11	-	1	1	-	-
		b	100	x	x	x	x	x	x	x	x
25	Schmiede zusammen	a	393	8	232	113	5	9	20	1	5
		b	100	2,0	59,0	28,8	1,3	2,3	5,1	0,3	1,3
2610	Feinblechner/-in ⁵⁾	a	49	-	23	17	-	1	2	2	4
		b	100	-	46,9	34,7	-	2,0	4,1	4,1	8,2
2610	Konstruktionsmechaniker/-in	a	600	13	312	215	11	14	26	3	6
	- Feinblechbautechnik	b	100	2,2	52,0	35,8	1,8	2,3	4,3	0,5	1,0
2614	Fluggerätbauer/-in	a	8	-	3	4	1	-	-	-	-
		b	100	x	x	x	x	x	x	x	x
2620	Rohrinstallateur/-in ⁵⁾	a	49	3	33	8	1	1	1	-	2
		b	100	6,1	67,3	16,3	2,0	2,0	2,0	-	4,1
2630	Anlagenmechaniker/-in	a	637	16	350	219	12	10	14	4	12
	- Versorgungstechnik	b	100	2,5	54,9	34,4	1,9	1,6	2,2	0,6	1,9

Noch: B 1 5.1.1 Auszubildende in Industrie, Handel u.a. am 31.12.1989 nach Ausbildungsberufen und schulischer Vorbildung

Kenn- ziffer	Ausbildungsberuf Berufsgruppe a = Anzahl b = Prozent	Auszubildende									
		zu- sam- men	davon							sonstige bzw. ohne An- gabe ⁵⁰⁾	
			ohne Haupt- schul- ab- schluß	mit							
				Haupt- schul- ab- schluß	Fach- ober- schul- reife	Hoch- schul- oder Fach- hoch- schul- reife	Berufs- grund- schul- jahr	Berufs- fach- schule	Berufs- vorbe- rei- tungs- jahr ¹¹⁾		
2631	Rohrleitungsbauer/-in ²⁾	a	121	4	69	40	2	1	3	-	2
		b	100	3,3	57,0	33,1	1,7	0,8	2,5	-	1,7
2631	Rohrnetzbauer/-in ⁵⁾	a	39	-	20	15	-	-	2	1	1
		b	100	-	51,3	38,5	-	-	5,1	2,6	2,6
2632	Hochdruckrohrschlosser/-in ⁵⁾	a	31	-	19	9	-	2	1	-	-
		b	100	-	61,3	29,0	-	6,5	3,2	-	-
26	Feinblechner, Installateure zusammen	a	1 534	36	829	527	27	29	49	10	27
		b	100	2,3	54,0	34,4	1,8	1,9	3,2	0,7	1,8
2700	Schlosserwerker/-in	a	8	3	5	-	-	-	-	-	-
		b	100	x	x	x	x	x	x	x	x
2710	Bauschlosser/-in ⁵⁾	a	199	21	112	26	5	7	10	11	7
		b	100	10,6	56,3	13,1	2,5	3,5	5,0	5,5	3,5
2710	Konstruktionsmechaniker/-in - Ausrüstungstechnik	a	546	22	306	157	10	11	14	5	21
		b	100	4,0	56,0	28,8	1,8	2,0	2,6	0,9	3,8
2713	Schloß- und Schlüsselmacher/-in ⁵⁾	a	9	-	6	1	-	-	1	-	1
		b	100	x	x	x	x	x	x	x	x
2714	Modellschlosser/-in	a	94	1	35	41	8	1	8	-	-
		b	100	1,1	37,2	43,6	8,5	1,1	8,5	-	-
2721	Bleeschlosser/-in ⁵⁾	a	139	5	78	46	-	1	8	-	1
		b	100	3,6	56,1	33,1	-	0,7	5,8	-	0,7
2723	Kunststoffschlosser/-in	a	168	1	85	64	4	5	7	1	1
		b	100	0,6	50,6	38,1	2,4	3,0	4,2	0,6	0,6
2730	Industriemechaniker/-in - Maschinen- und Systemtechnik	a	5 073	24	1 785	2 611	364	59	171	6	53
		b	100	0,5	35,2	51,5	7,2	1,2	3,4	0,1	1,0
2730	Maschinenschlosser/-in ⁵⁾	a	3 704	83	1 434	1 794	98	74	159	14	48
		b	100	2,2	38,7	48,4	2,6	2,0	4,3	0,4	1,3
2740	Betriebsschlosser/-in ⁵⁾	a	2 005	160	952	494	69	138	76	63	53
		b	100	8,0	47,5	24,6	3,4	6,9	3,8	3,1	2,6
2740	Industriemechaniker/-in - Betriebstechnik	a	10 383	224	5 003	4 035	312	253	382	41	133
		b	100	2,2	48,2	38,9	3,0	2,4	3,7	0,4	1,3
2750	Konstruktionsmechaniker/-in - Metall- und Schiffbautechnik	a	845	17	507	251	20	13	26	3	8
		b	100	2,0	60,0	29,7	2,4	1,5	3,1	0,4	0,9
2751	Stahlbauschlosser/-in ⁵⁾	a	140	9	84	34	1	5	3	2	2
		b	100	6,4	60,0	24,3	0,7	3,6	2,1	1,4	1,4
2752	Schiffbauer/-in ⁵⁾	a	5	-	1	3	-	-	-	-	1
		b	100	x	x	x	x	x	x	x	x
27	Schlosser zusammen	a	23 318	570	10 393	9 557	891	567	865	146	329
		b	100	2,4	44,6	41,0	3,8	2,4	3,7	0,6	1,4
2811	Automobilmechaniker/-in	a	525	6	183	239	67	5	15	-	10
		b	100	1,1	34,9	45,5	12,8	1,0	2,9	-	1,9
2811	Kraftfahrzeugschlosser/-in (Instandsetzung) ⁵⁾	a	319	14	129	154	4	5	11	1	1
		b	100	4,4	40,4	48,3	1,3	1,6	3,4	0,3	0,3
2831	Fluggerätmechaniker/-in	a	127	4	14	77	14	2	5	-	11
		b	100	3,1	11,0	60,6	11,0	1,6	3,9	-	8,7
2840	Feinmechaniker/-in ⁵⁾	a	97	2	22	66	1	1	4	-	1
		b	100	2,1	22,7	68,0	1,0	1,0	4,1	-	1,0
2840	Industriemechaniker/-in - Geräte- und Feinwerktechnik	a	839	2	244	452	65	11	50	1	14
		b	100	0,2	29,1	53,9	7,7	1,3	6,0	0,1	1,7
2843	Chirurgiemechaniker/-in ⁵⁾	a	2	1	-	-	1	-	-	-	-
		b	100	x	x	x	x	x	x	x	x
2843	Werkzeugmechaniker/-in - Instrumententechnik	a	7	-	3	3	1	-	-	-	-
		b	100	x	x	x	x	x	x	x	x
2850	Industriemechaniker/-in - Produktionstechnik	a	846	16	341	407	44	13	20	-	5
		b	100	1,9	40,3	48,1	5,2	1,5	2,4	-	0,6

Noch: B I 5.1.1 Auszubildende in Industrie, Handel u.a. am 31.12.1989 nach Ausbildungsberufen und schulischer Vorbildung

Kenn- ziffer	Ausbildungsberuf Berufsgruppe a = Anzahl b = Prozent	Auszubildende									
		zu- sam- men	davon								
			ohne Haupt- schul- ab- schluß	mit						sonstige bzw. ohne An- gabe ⁵⁰⁾	
				Haupt- schul- ab- schluß	Fach- ober- schul- reife	Hoch- schul- oder Fach- hoch- schul- reife	Berufs- grund- schul- jahr	Berufs- fach- schule	Berufs- vorbe- rei- tungs- jahr ¹¹⁾		
2850	Mechaniker/-in ⁵⁾	a	444	4	133	252	15	5	33	-	2
		b	100	0,9	30,0	56,8	3,4	1,1	7,4	-	0,5
2859	Gerätezusammensetzer/-in	a	4	1	2	-	-	1	-	-	-
		b	100	x	x	x	x	x	x	x	x
2859	Maschinenzusammensetzer/-in	a	4	-	3	1	-	-	-	-	-
		b	100	x	x	x	x	x	x	x	x
2859	Teilezurichter/-in	a	1 086	137	688	100	2	56	25	23	55
		b	100	12,6	63,4	9,2	0,2	5,2	2,3	2,1	5,1
28	Mechaniker zusammen	a	4 300	187	1 762	1 751	214	99	163	25	99
		b	100	4,3	41,0	40,7	5,0	2,3	3,8	0,6	2,3
2910	Werkzeugmacher/-in ⁵⁾	a	2 014	30	730	962	95	31	138	6	22
		b	100	1,5	36,2	47,8	4,7	1,5	6,9	0,3	1,1
2910	Werkzeugmechaniker/-in	a	2 930	14	1 050	1 426	240	39	117	3	41
	- Stanz- und Umformtechnik	b	100	0,5	35,8	48,7	8,2	1,3	4,0	0,1	1,4
2912	Stahlformenbauer/-in ⁵⁾	a	137	5	68	49	4	1	8	-	2
		b	100	3,6	49,6	35,8	2,9	0,7	5,8	-	1,5
2912	Werkzeugmechaniker/-in	a	1 173	5	395	592	66	21	63	-	31
	- Formentechnik	b	100	0,4	33,7	50,5	5,6	1,8	5,4	-	2,6
2915	Prägewalzengraveur/-in ⁵⁾	a	6	-	3	3	-	-	-	-	-
		b	100	x	x	x	x	x	x	x	x
2915	Stahlgraveur/-in ⁵⁾	a	8	-	4	3	-	-	1	-	-
		b	100	x	x	x	x	x	x	x	x
29	Werkzeugmacher zusammen	a	6 268	54	2 250	3 035	405	92	327	9	96
		b	100	0,9	35,9	48,4	6,5	1,5	5,2	0,1	1,5
3011	Gürtler/-in ⁵⁾	a	36	-	23	8	2	1	2	-	-
		b	100	-	63,9	22,2	5,6	2,8	5,6	-	-
3013	Scherenmonteur/-in ⁵⁾	a	12	1	8	3	-	-	-	-	-
		b	100	x	x	x	x	x	x	x	x
3021	Goldschmied/-in	a	3	-	1	1	-	-	1	-	-
		b	100	x	x	x	x	x	x	x	x
3051	Klavier- und Cembalobauer/-in	a	10	-	3	2	5	-	-	-	-
		b	100	x	x	x	x	x	x	x	x
3052	Orgel- und Harmoniumbauer/-in	a	15	-	-	7	5	1	-	-	2
		b	100	x	x	x	x	x	x	x	x
30	Metallfeinbauer und zugeordnete Berufe zusammen	a	76	1	35	21	12	2	3	-	2
		b	100	1,3	46,1	27,6	15,8	2,6	3,9	-	2,6
3110	Elektroanlageninstallateur/ -in ¹⁵⁾	a	93	1	36	44	4	4	2	-	2
		b	100	1,1	38,7	47,3	4,3	4,3	2,2	-	2,2
3110	Energieanlagenelektroniker/ -in ²⁵⁾	a	2 958	10	569	1 731	149	48	156	2	293
		b	100	0,3	19,2	58,5	5,0	1,6	5,3	0,1	9,9
3110	Energieelektroniker/-in	a	2 809	15	613	1 715	226	32	139	4	65
	- Anlagentechnik	b	100	0,5	21,8	61,1	8,0	1,1	4,9	0,1	2,3
3114	Kraftfahrzeugelektriker/-in	a	4	-	3	1	-	-	-	-	-
		b	100	x	x	x	x	x	x	x	x
3115	Energieelektroniker/-in	a	6 048	24	1 688	3 388	564	77	235	5	67
	- Betriebstechnik	b	100	0,4	27,9	56,0	9,3	1,3	3,9	0,1	1,1
3116	Industrieelektroniker/-in	a	356	2	55	217	58	3	18	1	2
	- Produktionstechnik	b	100	0,6	15,4	61,0	16,3	0,8	5,1	0,3	0,6
3120	Fernmeldeelektroniker/-in ²⁵⁾	a	130	-	28	82	5	1	3	-	11
		b	100	-	21,5	63,1	3,8	0,8	2,3	-	8,5
3120	Kommunikationselektroniker/-in	a	639	1	79	450	92	2	14	-	1
	- Telekommunikationstechnik	b	100	0,2	12,4	70,4	14,4	0,3	2,2	-	0,2

Noch: B I 5.1.1 Auszubildende in Industrie, Handel u.a. am 31.12.1989 nach Ausbildungsberufen und schulischer Vorbildung

Kenn- ziffer	Ausbildungsberuf Berufsgruppe a = Anzahl b = Prozent	Auszubildende									
		zu- sam- men	davon							sonstige bzw. ohne An- gabe ⁵⁰⁾	
			ohne Haupt- schul- ab- schluß	mit							
				Haupt- schul- ab- schluß	Fach- ober- schul- reife	Hoch- schul- oder Fach- hoch- schul- reife	Berufs- grund- schul- jahr	Berufs- fach- schule	Berufs- vorbe- rei- tungs- jahr ¹¹⁾		
3130	Elektromaschinenmonteur/-in ²⁾⁵⁾	a	32	-	11	17	-	1	2	-	1
		b	100	-	34,4	53,1	-	3,1	6,3	-	3,1
3130	Elektromaschinenmonteur/-in	a	109	-	36	60	6	2	2	2	1
		b	100	-	33,0	55,0	5,5	1,8	1,8	1,8	0,9
3133	Elektromaschinenwickler/-in ¹⁾⁵⁾	a	7	-	2	5	-	-	-	-	-
		b	100	x	x	x	x	x	x	x	x
3140	Elektrogerätemechaniker/-in ¹⁾⁵⁾	a	24	1	13	5	1	1	1	-	2
		b	100	x	x	x	x	x	x	x	x
3140	Elektrogerätezusammenbauer/-in	a	19	3	13	-	-	1	-	1	1
		b	100	x	x	x	x	x	x	x	x
3142	Energiegeräteelektroniker/-in ²⁾⁵⁾	a	516	13	81	252	39	13	43	1	74
		b	100	2,5	15,7	48,8	7,6	2,5	8,3	0,2	14,3
3142	Feingeräteelektroniker/-in ²⁾⁵⁾	a	110	-	20	60	14	-	8	-	8
		b	100	-	18,2	54,5	12,7	-	7,3	-	7,3
3142	Industrieelektroniker/-in	a	769	1	137	476	96	7	47	-	5
	- Gerätetechnik	b	100	0,1	17,8	61,9	12,5	0,9	6,1	-	0,7
3143	Informationselektroniker/-in ²⁾⁵⁾	a	409	-	82	249	35	2	26	-	15
		b	100	-	20,0	60,9	8,6	0,5	6,4	-	3,7
3143	Kommunikationselektroniker/-in	a	1 240	2	155	561	437	10	57	1	17
	- Informationstechnik	b	100	0,2	12,5	45,2	35,2	0,8	4,6	0,1	1,4
3143	Nachrichtengeräte- mechaniker/-in ¹⁾⁵⁾	a	21	1	9	6	1	1	2	-	1
		b	100	x	x	x	x	x	x	x	x
3153	Funkelektroniker/-in ²⁾⁵⁾	a	76	-	11	43	7	3	10	1	1
		b	100	-	14,5	56,6	9,2	3,9	13,2	1,3	1,3
3153	Kommunikationselektroniker/-in	a	178	-	9	138	17	1	12	1	-
	- Funktechnik	b	100	-	5,1	77,5	9,6	0,6	6,7	0,6	-
31	Elektriker zusammen	a	16 547	74	3 650	9 500	1 751	209	777	19	567
		b	100	0,4	22,1	57,4	10,6	1,3	4,7	0,1	3,4
3229	Industriewerker/-in (Blinde und hochgradig Sehbehinderte)	a	5	-	4	1	-	-	-	-	-
		b	100	x	x	x	x	x	x	x	x
3237	Metallbearbeiter/-in	a	130	74	41	-	-	1	-	4	10
		b	100	56,9	31,5	-	-	0,8	-	3,1	7,7
3237	Metallwerker/-in	a	105	19	71	-	-	3	1	2	9
		b	100	18,1	67,6	-	-	2,9	1,0	1,9	8,6
3238	Maschinenwerker/-in (Blinde und hochgradig Sehbehinderte)	a	11	-	6	2	-	3	-	-	-
		b	100	x	x	x	x	x	x	x	x
32	Montierer und Metallberufe, a.n.g. zusammen	a	251	93	122	3	-	7	1	6	19
		b	100	37,1	48,6	1,2	-	2,8	0,4	2,4	7,6
3314	Textilmaschinenführer/-in	a	140	15	69	30	2	9	7	4	4
	- Spinnerei ¹⁾	b	100	10,7	49,3	21,4	1,4	6,4	5,0	2,9	2,9
3316	Textilmechaniker/-in - Spinnerei ²⁾	a	24	-	6	10	-	-	-	-	8
		b	100	x	x	x	x	x	x	x	x
33	Spinnberufe zusammen	a	164	15	75	40	2	9	7	4	12
		b	100	9,1	45,7	24,4	1,2	5,5	4,3	2,4	7,3
3421	Textilmaschinenführer/-in	a	512	14	305	122	17	13	19	6	16
	- Weberei ¹⁾	b	100	2,7	59,6	23,8	3,3	2,5	3,7	1,2	3,1
3421	Textilmechaniker/-in	a	29	2	14	11	-	-	1	-	1
	- Bandweberei ²⁾	b	100	6,9	48,3	37,9	-	-	3,4	-	3,4
3424	Textilstopfer/-in	a	67	-	48	7	1	2	9	-	-
		b	100	-	71,6	10,4	1,5	3,0	13,4	-	-
3426	Textilmechaniker/-in - Weberei ²⁾	a	107	4	53	29	1	3	7	-	10
		b	100	3,7	49,5	27,1	0,9	2,8	6,5	-	9,3

Noch: B I 5.1.1 Auszubildende in Industrie, Handel u.a. am 31.12.1989 nach Ausbildungsberufen und schulischer Vorbildung

Kenn- ziffer	Ausbildungsberuf Berufsgruppe a = Anzahl b = Prozent	Auszubildende								
		zu- sam- men	davon							
			ohne Haupt- schul- ab- schluß	mit						sonstige bzw. ohne An- gabe ⁵⁰⁾
				Haupt- schul- ab- schluß	Fach- ober- schul- reife	Hoch- schul- oder Fach- hoch- schul- reife	Berufs- grund- schul- jahr	Berufs- fach- schule	Berufs- vorbe- rei- tungs- jahr ¹¹⁾	
3431	Textilmaschinenführer/-in - Tufting ¹⁾	a 6 b 100	- x	3 x	3 x	- x	- x	- x	- x	- x
3436	Textilmechaniker/-in - Tufting ²⁾	a 7 b 100	1 x	4 x	1 x	- x	- x	1 x	- x	- x
3441	Textilmaschinenführer/-in - Maschinenindustrie ¹⁾	a 50 b 100	1 2,0	23 46,0	19 38,0	2 4,0	- -	3 6,0	- -	2 4,0
3446	Textilmechaniker/-in - Ketten- und Raschelwirkerei ²⁾	a 4 b 100	- x	2 x	2 x	- x	- x	- x	- x	- x
3446	Textilmechaniker/-in - Strickerei und Wirkerei ²⁾	a 16 b 100	- x	3 x	6 x	- x	1 x	3 x	- x	3 x
3446	Textilmechaniker/-in - Strumpf- und Feinstrumpfundstrickerei ²⁾	a 7 b 100	- x	- x	2 x	- x	1 x	- x	- x	4 x
3451	Textilmaschinenführer/-in - Vliesstoff ¹⁾	a 1 b 100	- x	- x	- x	1 x	- x	- x	- x	- x
3451	Textilmechaniker/-in - Vliesstoff ²⁾	a 5 b 100	- x	2 x	2 x	1 x	- x	- x	- x	- x
3469	Schmucktextilienhersteller/-in	a 19 b 100	- x	17 x	1 x	- x	- x	- x	- x	1 x
34	Textilhersteller zusammen	a 830 b 100	22 2,7	474 57,1	205 24,7	23 2,8	20 2,4	43 5,2	6 0,7	37 4,5
3510	Bekleidungsschneider/-in ³⁾	a 806 b 100	24 3,0	303 37,6	170 21,1	96 11,9	46 5,7	64 7,9	9 1,1	94 11,7
3520	Bekleidungsfertiger/-in ²⁾	a 1 302 b 100	64 4,9	524 40,2	277 21,3	88 6,8	75 5,8	121 9,3	17 1,3	136 10,4
3520	Bekleidungsneider/-in ¹⁾	a 854 b 100	37 4,3	393 46,0	234 27,4	52 6,1	41 4,8	72 8,4	7 0,8	18 2,1
3529	Bekleidungsteileneher/-in	a 10 b 100	1 x	- x	- x	- x	- x	- x	1 x	8 x
3561	Krawattennäher/-in	a 5 b 100	- x	4 x	1 x	- x	- x	- x	- x	- x
3563	Kunststoff- und Schwergewebe- konfektionär/-in	a 36 b 100	2 5,6	18 50,0	10 27,8	- -	1 2,8	3 8,3	- -	2 5,6
35	Textilverarbeiter zusammen	a 3 013 b 100	128 4,2	1 242 41,2	692 23,0	236 7,8	163 5,4	260 8,6	34 1,1	258 8,6
3610	Textilveredler/-in - Färberei ²⁾	a 60 b 100	- -	19 31,7	21 35,0	8 13,3	2 3,3	4 6,7	- -	6 10,0
3620	Textilmaschinenführer/-in - Veredlung ¹⁾	a 251 b 100	4 1,6	133 53,0	57 22,7	18 7,2	12 4,8	22 8,8	1 0,4	4 1,6
3622	Textilveredler/-in - Appretur ²⁾	a 11 b 100	- x	7 x	3 x	- x	- x	1 x	- x	- x
36	Textilveredler zusammen	a 322 b 100	4 1,2	159 49,4	81 25,2	26 8,1	14 4,3	27 8,4	1 0,3	10 3,1
3711	Gerber/-in	a 47 b 100	- -	16 34,0	21 44,7	4 8,5	1 2,1	1 2,1	- -	4 8,5
3730	Schuhfertiger/-in	a 65 b 100	4 6,2	36 55,4	12 18,5	7 10,8	3 4,6	3 4,6	- -	- -
3735	Schuh- und Lederwarenstepper/-in	a 75 b 100	4 5,3	54 72,0	6 8,0	- -	1 1,3	9 12,0	1 1,3	- -
3741	Sattler/-in	a 12 b 100	- x	4 x	5 x	2 x	- x	1 x	- x	- x
3742	Feinsattler/-in	a 3 b 100	- x	- x	3 x	- x	- x	- x	- x	- x

Noch: B I 5.1.1 Auszubildende in Industrie, Handel u.a. am 31.12.1989 nach Ausbildungsberufen und schulischer Vorbildung

Kenn- ziffer	Ausbildungsberuf Berufsgruppe a = Anzahl b = Prozent	Auszubildende									
		zu- sam- men	davon							sonstige bzw. ohne An- gabe ⁵⁰⁾	
			ohne Haupt- schul- ab- schluß	mit							
				Haupt- schul- ab- schluß	Fach- ober- schul- reife	Hoch- schul- oder Fach- hoch- schul- reife	Berufs- grund- schul- jahr	Berufs- fach- schule	Berufs- vorbe- rei- tungs- jahr ¹¹⁾		
3751	Täschner/-in	a	21	-	9	7	1	2	2	-	-
		b	100	x	x	x	x	x	x	x	x
3782	Kürschner/-in ²⁾	a	2	-	-	1	1	-	-	-	-
		b	100	x	x	x	x	x	x	x	x
3782	Pelzwerker/-in ¹⁾	a	1	-	-	1	-	-	-	-	-
		b	100	x	x	x	x	x	x	x	x
37	Lederhersteller, Leder- und Fell- verarbeiter zusammen	a	226	8	119	56	15	7	16	1	4
		b	100	3,5	52,7	24,8	6,6	3,1	7,1	0,4	1,8
4010	Fleischer/-in	a	252	8	167	50	2	3	18	2	2
		b	100	3,2	66,3	19,8	0,8	1,2	7,1	0,8	0,8
40	Fleisch-, Fischverarbeiter zusammen	a	252	8	167	50	2	3	18	2	2
		b	100	3,2	66,3	19,8	0,8	1,2	7,1	0,8	0,8
4110	Koch/Köchin	a	5 336	100	2 169	1 805	283	141	694	25	119
		b	100	1,9	40,6	33,8	5,3	2,6	13,0	0,5	2,2
41	Speisenbereiter zusammen	a	5 336	100	2 169	1 805	283	141	694	25	119
		b	100	1,9	40,6	33,8	5,3	2,6	13,0	0,5	2,2
4220	Brauer/-in und Mälzer/-in	a	205	3	49	91	39	2	19	-	2
		b	100	1,5	23,9	44,4	19,0	1,0	9,3	-	1,0
4231	Brenner/-in	a	9	-	4	3	-	-	-	-	2
		b	100	x	x	x	x	x	x	x	x
4231	Destillateur/-in	a	4	-	1	3	-	-	-	-	-
		b	100	x	x	x	x	x	x	x	x
4239	Fachkraft für Fruchtsafttechnik	a	16	-	4	5	3	-	2	1	1
		b	100	x	x	x	x	x	x	x	x
42	Getränke-, Genußmittelhersteller zusammen	a	234	3	58	102	42	2	21	1	5
		b	100	1,3	24,8	43,6	17,9	0,9	9,0	0,4	2,1
4321	Müller/-in	a	25	-	13	8	3	-	1	-	-
		b	100	-	52,0	32,0	12,0	-	4,0	-	-
4329	Fachkraft für Lebensmitteltechnik	a	129	-	32	60	16	-	17	1	3
		b	100	-	24,8	46,5	12,4	-	13,2	0,8	2,3
4334	Fachkraft für Süßwarentechnik	a	49	-	15	22	3	-	9	-	-
		b	100	-	30,6	44,9	6,1	-	18,4	-	-
43	Übrige Ernährungsberufe zusammen	a	203	-	60	90	22	-	27	1	3
		b	100	-	29,6	44,3	10,8	-	13,3	0,5	1,5
4410	Hochbaufacharbeiter/-in ¹⁾	a	187	7	116	56	-	4	1	-	3
		b	100	3,7	62,0	29,9	-	2,1	0,5	-	1,6
4410	Maurer/-in ²⁾	a	367	40	233	54	8	6	11	2	13
		b	100	10,9	63,5	14,7	2,2	1,6	3,0	0,5	3,5
4413	Feuerungs- und Schornstein- bauer/-in ²⁾	a	50	4	24	14	2	2	2	1	1
		b	100	8,0	48,0	28,0	4,0	4,0	4,0	2,0	2,0
4420	Beton- und Stahlbetonbauer/-in ²⁾	a	683	48	435	147	14	6	15	1	17
		b	100	7,0	63,7	21,5	2,0	0,9	2,2	0,1	2,5
44	Maurer, Betonbauer zusammen	a	1 287	99	808	271	24	18	29	4	34
		b	100	7,7	62,8	21,1	1,9	1,4	2,3	0,3	2,6
4511	Ausbaufacharbeiter/-in ¹⁾	a	105	5	48	33	2	-	6	-	11
		b	100	4,8	45,7	31,4	1,9	-	5,7	-	10,5
4511	Zimmerer/Zimmerin ²⁾	a	73	2	38	25	5	1	2	-	-
		b	100	2,7	52,1	34,2	6,8	1,4	2,7	-	-
45	Zimmerer, Dachdecker, Gerüstbauer zusammen	a	178	7	86	58	7	1	8	-	11
		b	100	3,9	48,3	32,6	3,9	0,6	4,5	-	6,2

Noch: B | 5.1.1 Auszubildende in Industrie, Handel u.a. am 31.12.1989 nach Ausbildungsberufen und schulischer Vorbildung

Kenn- ziffer	Ausbildungsberuf Berufsgruppe a = Anzahl b = Prozent		Auszubildende								
			zu- sam- men	davon							sonstige bzw. ohne An- gabe ⁵⁰⁾
				ohne Haupt- schul- ab- schluß	mit						
					Haupt- schul- ab- schluß	Fach- ober- schul- reife	Hoch- schul- oder Fach- hoch- schul- reife	Berufs- grund- schul- jahr	Berufs- fach- schule	Berufs- vorbe- rei- tungs- jahr ¹¹⁾	
4620	Straßenbauer/-in ²⁾	a	405	20	274	43	10	14	10	6	28
		b	100	4,9	67,7	10,6	2,5	3,5	2,5	1,5	6,9
4620	Tiefbaufacharbeiter/-in ¹⁾	a	145	6	88	25	1	3	3	2	17
		b	100	4,1	60,7	17,2	0,7	2,1	2,1	1,4	11,7
4630	Gleisbauer/-in ²⁾	a	217	37	148	21	-	6	1	-	4
		b	100	17,1	68,2	9,7	-	2,8	0,5	-	1,8
4662	Brunnenbauer/-in ²⁾	a	6	-	2	3	-	1	-	-	-
		b	100	x	x	x	x	x	x	x	x
4663	Kanalbauer/-in ²⁾	a	117	9	77	17	4	2	5	1	2
		b	100	7,7	65,8	14,5	3,4	1,7	4,3	0,9	1,7
46	Straßen-, Tiefbauer zusammen	a	890	72	589	109	15	26	19	9	51
		b	100	8,1	66,2	12,2	1,7	2,9	2,1	1,0	5,7
4820	Isolierer/-in im Bereich der Industrie	a	328	10	199	97	-	5	12	1	4
		b	100	3,0	60,7	29,6	-	1,5	3,7	0,3	1,2
4820	Klebeabdichter/-in	a	35	2	24	3	-	1	-	-	5
		b	100	5,7	68,6	8,6	-	2,9	-	-	14,3
4821	Asphaltbauer/-in	a	17	-	16	1	-	-	-	-	-
		b	100	x	x	x	x	x	x	x	x
4821	Trockenbaumonteur/-in ²⁾	a	66	4	43	8	3	3	2	2	1
		b	100	6,1	65,2	12,1	4,5	4,5	3,0	3,0	1,5
4830	Fliesen-, Platten- und Mosaikleger/-in ²⁾	a	2	-	2	-	-	-	-	-	-
		b	100	x	x	x	x	x	x	x	x
48	Bauausstatter zusammen	a	448	16	284	109	3	9	14	3	10
		b	100	3,6	63,4	24,3	0,7	2,0	3,1	0,7	2,2
4920	Polsterer/Polsterin	a	196	12	114	27	5	11	14	5	8
		b	100	6,1	58,2	13,8	2,6	5,6	7,1	2,6	4,1
4922	Fahrzeugpolsterer/-polsterin	a	29	4	14	9	-	-	2	-	-
		b	100	13,8	48,3	31,0	-	-	6,9	-	-
49	Raumausstatter, Polsterer zusammen	a	225	16	128	36	5	11	16	5	8
		b	100	7,1	56,9	16,0	2,2	4,9	7,1	2,2	3,6
5010	Holzbearbeiter/-in	a	9	3	5	-	-	1	-	-	-
		b	100	x	x	x	x	x	x	x	x
5010	Holzmechaniker/-in	a	952	28	522	229	50	47	47	11	18
		b	100	2,9	54,8	24,1	5,3	4,9	4,9	1,2	1,9
5021	Modelltischler/-in	a	217	3	58	124	14	6	9	-	3
		b	100	1,4	26,7	57,1	6,5	2,8	4,1	-	1,4
5041	Bootsbauer/-in	a	2	-	2	-	-	-	-	-	-
		b	100	x	x	x	x	x	x	x	x
50	Tischler, Modellbauer zusammen	a	1 180	34	587	353	64	54	56	11	21
		b	100	2,9	49,7	29,9	5,4	4,6	4,7	0,9	1,8
5121	Lackierer/-in (Holz und Metall)	a	118	6	70	34	2	2	4	-	-
		b	100	5,1	59,3	28,8	1,7	1,7	3,4	-	-
5140	Glas- und Kerammmaler/-in	a	4	-	1	1	2	-	-	-	-
		b	100	x	x	x	x	x	x	x	x
51	Maler, Lackierer und verwandte Berufe zusammen	a	122	6	71	35	4	2	4	-	-
		b	100	4,9	58,2	28,7	3,3	1,6	3,3	-	-
5223	Handelsfachpacker/-in	a	1 076	40	649	205	23	30	98	4	27
		b	100	3,7	60,3	19,1	2,1	2,8	9,1	0,4	2,5
52	Warenprüfer, Versandfertigmacher zusammen	a	1 076	40	649	205	23	30	98	4	27
		b	100	3,7	60,3	19,1	2,1	2,8	9,1	0,4	2,5

Noch: B I 5.1.1 Auszubildende in Industrie, Handel u.a. am 31.12.1989 nach Ausbildungsberufen und schulischer Vorbildung

Kenn- ziffer	Ausbildungsberuf Berufsgruppe a = Anzahl b = Prozent	Auszubildende									
		zu- sam- men	davon							sonstige bzw. ohne An- gabe ⁵⁰⁾	
			ohne Haupt- schul- ab- schluß	mit							
				Haupt- schul- ab- schluß	Fach- ober- schul- reife	Hoch- schul- oder Fach- hoch- schul- reife	Berufs- grund- schul- jahr	Berufs- fach- schule	Berufs- vorbe- rei- tungs- jahr ¹¹⁾		
5491	Automateneinrichter/-in ⁵⁾	a	64	-	20	20	10	3	1	-	10
		b	100	-	31,3	31,3	15,6	4,7	1,6	-	15,6
54	Maschinenisten und zugehörige Berufe zusammen	a	64	-	20	20	10	3	1	-	10
		b	100	-	31,3	31,3	15,6	4,7	1,6	-	15,6
6241	Bergvermessungstechniker/-in	a	48	-	5	22	18	-	-	-	3
		b	100	-	10,4	45,8	37,5	-	-	-	6,3
62	Techniker zusammen	a	48	-	5	22	18	-	-	-	3
		b	100	-	10,4	45,8	37,5	-	-	-	6,3
6311	Biologielaborant/-in	a	291	1	10	93	179	-	6	-	2
		b	100	0,3	3,4	32,0	61,5	-	2,1	-	0,7
6321	Physiklaborant/-in	a	255	-	13	143	87	-	12	-	-
		b	100	-	5,1	56,1	34,1	-	4,7	-	-
6323	Werkstoffprüfer/-in (Physik)	a	296	-	68	155	50	2	19	-	2
		b	100	-	23,0	52,4	16,9	0,7	6,4	-	0,7
6324	Meß- und Regelmechaniker/-in	a	792	1	136	499	137	2	13	1	3
		b	100	0,1	17,2	63,0	17,3	0,3	1,6	0,1	0,4
6329	Mathematisch-technischer/technische Assistent/-in	a	914	-	-	1	909	-	2	-	2
		b	100	-	-	0,1	99,5	-	0,2	-	0,2
6330	Chemielaborant/-in	a	2 378	6	187	1 421	654	5	87	-	18
		b	100	0,3	7,9	59,8	27,5	0,2	3,7	-	0,8
6331	Baustoffprüfer/-in	a	73	-	15	46	7	-	3	-	2
		b	100	-	20,5	63,0	9,6	-	4,1	-	2,7
6331	Stoffprüfer/-in (Chemie) (Glas-, keram. Industr., Steine u. Erden)	a	2	-	-	-	-	-	2	-	-
		b	100	x	x	x	x	x	x	x	x
6332	Textillaborant/-in (chemisch- technisch)	a	37	-	2	18	16	-	1	-	-
		b	100	-	5,4	48,6	43,2	-	2,7	-	-
6332	Textillaborant/-in (mechanisch- technologisch) ⁵⁾	a	1	-	-	1	-	-	-	-	-
		b	100	x	x	x	x	x	x	x	x
6332	Textillaborant/-in (physikalisch- technisch)	a	48	-	6	28	9	1	2	-	2
		b	100	-	12,5	58,3	18,8	2,1	4,2	-	4,2
6333	Lacklaborant/-in	a	285	4	20	147	99	2	9	-	4
		b	100	1,4	7,0	51,6	34,7	0,7	3,2	-	1,4
6340	Fotolaborant/-in	a	274	-	69	105	50	4	42	-	4
		b	100	-	25,2	38,3	18,2	1,5	15,3	-	1,5
6343	Film- und Videolaborant/-in	a	6	-	1	2	3	-	-	-	-
		b	100	x	x	x	x	x	x	x	x
6350	Technischer/technische Zeichner/-in	a	4 252	13	570	2 296	894	49	326	5	99
		b	100	0,3	13,4	54,0	21,0	1,2	7,7	0,1	2,3
6352	Bauzeichner/-in	a	2 200	9	208	1 096	639	23	163	5	57
		b	100	0,4	9,5	49,8	29,0	1,0	7,4	0,2	2,6
6353	Teilzeichner/-in	a	79	2	18	36	8	-	13	-	2
		b	100	2,5	22,8	45,6	10,1	-	16,5	-	2,5
6354	Kartograph/-in	a	2	-	-	-	1	-	1	-	-
		b	100	x	x	x	x	x	x	x	x
63	Technische Sonderfachkräfte zusammen	a	12 185	36	1 323	6 087	3 742	88	701	11	197
		b	100	0,3	10,9	50,0	30,7	0,7	5,8	0,1	1,6
6811	Kaufmann/-frau im Groß- und Außenhandel	a	13 743	49	729	3 602	5 717	83	3 462	11	90
		b	100	0,4	5,3	26,2	41,6	0,6	25,2	0,1	0,7
6812	Einzelhandelskaufmann/-frau ^{2/5)}	a	393	2	150	102	33	13	73	3	17
		b	100	0,5	38,2	26,0	8,4	3,3	18,6	0,8	4,3
6812	Kaufmann/-frau im Einzelhandel	a	18 782	46	5 680	7 441	2 535	256	2 424	26	374
		b	100	0,2	30,2	39,6	13,5	1,4	12,9	0,1	2,0

Noch: B I 5.1.1 Auszubildende in Industrie, Handel u.a. am 31.12.1989 nach Ausbildungsberufen und schulischer Vorbildung

Kenn- ziffer	Ausbildungsberuf Berufsgruppe a = Anzahl b = Prozent	Auszubildende									
		zu- sam- men	davon								
			ohne Haupt- schul- ab- schluß	mit						sonstige bzw. ohne An- gabe ⁵⁰⁾	
				Haupt- schul- ab- schluß	Fach- ober- schul- reife	Hoch- schul- oder Fach- hoch- schul- reife	Berufs- grund- schul- jahr	Berufs- fach- schule	Berufs- vorbe- rei- tungs- jahr ¹¹⁾		
6820	Verkäufer/-in	a	9 469	94	5 438	2 489	253	212	895	35	53
		b	100	1,0	57,4	26,3	2,7	2,2	9,5	0,4	0,6
6827	Verkaufshilfe	a	17	5	10	-	-	2	-	-	-
		b	100	x	x	x	x	x	x	x	x
6831	Verlagskaufmann/-frau	a	498	-	26	122	268	-	77	-	5
		b	100	-	5,2	24,5	53,8	-	15,5	-	1,0
6832	Buchhändler/-in	a	963	1	14	84	801	1	47	-	15
		b	100	0,1	1,5	8,7	83,2	0,1	4,9	-	1,6
6833	Musikalienhändler/-in	a	75	-	8	18	38	-	9	-	2
		b	100	-	10,7	24,0	50,7	-	12,0	-	2,7
6841	Drogist/-in	a	420	3	94	214	37	1	60	2	9
		b	100	0,7	22,4	51,0	8,8	0,2	14,3	0,5	2,1
6861	Tankwart/-in	a	1 146	172	746	99	5	22	55	18	29
		b	100	15,0	65,1	8,6	0,4	1,9	4,8	1,6	2,5
68	Warenkaufleute zusammen	a	45 506	372	12 895	14 171	9 687	590	7 102	95	594
		b	100	0,8	28,3	31,1	21,3	1,3	15,6	0,2	1,3
6910	Bankkaufmann/-frau	a	13 968	-	23	1 520	10 523	1	1 867	-	34
		b	100	-	0,2	10,9	75,3	0	13,4	-	0,2
6940	Versicherungskaufmann/-frau	a	4 105	1	42	675	3 004	4	367	-	12
		b	100	0	1,0	16,4	73,2	0,1	8,9	-	0,3
69	Bank-, Versicherungskaufleute zusammen	a	18 073	1	65	2 195	13 527	5	2 234	-	46
		b	100	0	0,4	12,1	74,8	0	12,4	-	0,3
7011	Speditionskaufmann/-frau	a	3 424	3	168	800	1 723	7	686	4	33
		b	100	0,1	4,9	23,4	50,3	0,2	20,0	0,1	1,0
7013	Schiffahrtskaufmann/-frau	a	27	-	1	4	17	-	5	-	-
		b	100	-	3,7	14,8	63,0	-	18,5	-	-
7014	Luftverkehrskaufmann/-frau	a	104	-	-	3	100	-	1	-	-
		b	100	-	-	2,9	96,2	-	1,0	-	-
7022	Reiseverkehrskaufmann/-frau	a	1 632	1	22	286	1 106	2	201	-	14
		b	100	0,1	1,3	17,5	67,8	0,1	12,3	-	0,9
7030	Werbekaufmann/-frau	a	504	-	7	66	388	1	30	12	-
		b	100	-	1,4	13,1	77,0	0,2	6,0	2,4	-
70	Andere Dienstleistungskaufleute und zugehörige Berufe zusammen	a	5 691	4	198	1 159	3 334	10	923	16	47
		b	100	0,1	3,5	20,4	58,6	0,2	16,2	0,3	0,8
7123	Kaufmann/-frau im Eisenbahn- und Straßenverkehr	a	382	-	29	211	86	2	54	-	-
		b	100	-	7,6	55,2	22,5	0,5	14,1	-	-
7140	Berufskraftfahrer/-in	a	299	7	195	46	3	11	15	-	22
		b	100	2,3	65,2	15,4	1,0	3,7	5,0	-	7,4
71	Berufe des Landverkehrs zusammen	a	681	7	224	257	89	13	69	-	22
		b	100	1,0	32,9	37,7	13,1	1,9	10,1	-	3,2
7240	Binnenschiffer/-in	a	115	2	81	20	1	2	4	-	5
		b	100	1,7	70,4	17,4	0,9	1,7	3,5	-	4,3
72	Berufe des Wasser- und Luftverkehrs zusammen	a	115	2	81	20	1	2	4	-	5
		b	100	1,7	70,4	17,4	0,9	1,7	3,5	-	4,3
7743	Datenverarbeitungskaufmann/-frau	a	1 765	-	27	185	1 365	2	176	-	10
		b	100	-	1,5	10,5	77,3	0,1	10,0	-	0,6
77	Rechnungskaufleute, Datenverarbeitungs-fachleute zusammen	a	1 765	-	27	185	1 365	2	176	-	10
		b	100	-	1,5	10,5	77,3	0,1	10,0	-	0,6
7810	Bürofachkraft ²⁾	a	1	-	-	1	-	-	-	-	-
		b	100	x	x	x	x	x	x	x	x

Noch: B I 5.1.1 Auszubildende in Industrie, Handel u.a. am 31.12.1989 nach Ausbildungsberufen und schulischer Vorbildung

Kenn- ziffer	Ausbildungsberuf Berufsgruppe a = Anzahl b = Prozent	Auszubildende									
		zu- sam- men	davon							sonstige bzw. ohne An- gabe ⁵⁰⁾	
			ohne Haupt- schul- ab- schluß	mit							
				Haupt- schul- ab- schluß	Fach- ober- schul- reife	Hoch- schul- oder Fach- hoch- schul- reife	Berufs- grund- schul- jahr	Berufs- fach- schule	Berufs- vorbe- rei- tungs- jahr ¹¹⁾		
7810	Bürogehilfe/-gehilfin	a	4 306	3	461	2 208	741	51	826	1	15
		b	100	0,1	10,7	51,3	17,2	1,2	19,2	0	0,3
7810	Bürokaufmann/-frau	a	16 328	82	1 555	5 485	4 519	205	4 324	26	132
		b	100	0,5	9,5	33,6	27,7	1,3	26,5	0,2	0,8
7810	Bürokraft	a	59	1	24	6	-	12	10	1	5
		b	100	1,7	40,7	10,2	-	20,3	16,9	1,7	8,5
7810	Büropraktiker/-in	a	4	-	2	1	-	-	1	-	-
		b	100	x	x	x	x	x	x	x	x
7812	Industriekaufmann/-frau	a	20 671	3	447	3 826	11 058	68	5 098	13	158
		b	100	0	2,2	18,5	53,5	0,3	24,7	0,1	0,8
7814	Kaufmann/-frau in der Grundstücks- und Wohnungswirtschaft	a	561	-	16	95	348	1	95	1	5
		b	100	-	2,9	16,9	62,0	0,2	16,9	0,2	0,9
7819	Bürokraft (Blinde und hochgradig Sehbehinderte)	a	11	-	7	2	2	-	-	-	-
		b	100	x	x	x	x	x	x	x	x
7840	Bürohelfer/-in ⁵⁾	a	1	1	-	-	-	-	-	-	-
		b	100	x	x	x	x	x	x	x	x
78	Bürofach-, Bürohilfskräfte zusammen	a	41 942	90	2 512	11 624	16 668	337	10 354	42	315
		b	100	0,2	6,0	27,7	39,7	0,8	24,7	0,1	0,8
8335	Textilmustergestalter/-in	a	117	1	13	55	36	2	10	-	-
		b	100	0,9	11,1	47,0	30,8	1,7	8,5	-	-
8339	Fotogravurzeichner/-in	a	47	1	2	24	16	1	3	-	-
		b	100	2,1	4,3	51,1	34,0	2,1	6,4	-	-
8362	Schauwerbegestalter/-in	a	827	1	106	420	203	6	79	3	9
		b	100	0,1	12,8	50,8	24,5	0,7	9,6	0,4	1,1
83	Künstler und zugeordnete Berufe zusammen	a	991	3	121	499	255	9	92	3	9
		b	100	0,3	12,2	50,4	25,7	0,9	9,3	0,3	0,9
9113	Hotelfachmann/-frau	a	3 952	8	528	1 234	1 388	36	668	8	82
		b	100	0,2	13,4	31,2	35,1	0,9	16,9	0,2	2,1
9113	Kaufmannsgehilfe/-gehilfin im Hotel- und Gaststättengewerbe	a	371	-	16	44	271	2	31	-	7
		b	100	-	4,3	11,9	73,0	0,5	8,4	-	1,9
9122	Restaurantfachmann/-frau	a	1 894	17	608	650	241	36	292	5	45
		b	100	0,9	32,1	34,3	12,7	1,9	15,4	0,3	2,4
9133	Fachgehilfe/-gehilfin im Gast- gewerbe	a	207	7	103	49	10	4	26	6	2
		b	100	3,4	49,8	23,7	4,8	1,9	12,6	2,9	1,0
91	Gästebetreuer zusammen	a	6 424	32	1 255	1 977	1 910	78	1 017	19	136
		b	100	0,5	19,5	30,8	29,7	1,2	15,8	0,3	2,1
9321	Textilreiniger/-in	a	3	-	1	1	-	-	1	-	-
		b	100	x	x	x	x	x	x	x	x
9350	Ver- und Entsorger/-in	a	73	2	20	31	16	1	2	-	1
		b	100	2,7	27,4	42,5	21,9	1,4	2,7	-	1,4
93	Reinigungsberufe zusammen	a	76	2	21	32	16	1	3	-	1
		b	100	2,6	27,6	42,1	21,1	1,3	3,9	-	1,3
x	Insgesamt	a	226 614	2 912	55 887	76 274	56 543	3 201	27 458	670	3 669
		b	100	1,3	24,7	33,7	25,0	1,4	12,1	0,3	1,6

B 1 5.1.2 Auszubildende in Industrie, Handel u.a. am 31.12.1989 nach Kammerbezirken und schulischer Vorbildung

Kammerbezirk a = Anzahl b = Prozent		Auszubildende										
		zu- sammen	davon								sonstige	ohne An- gabe ⁵⁰⁾
			ohne Haupt- schul- ab- schluß	mit								
				Haupt- schul- ab- schluß	Fach- ober- schul- reife	Hoch- schul- oder Fach- hoch- schul- reife	Berufs- grund- schul- jahr	Berufs- fach- schule	Berufs- vorbe- rei- tungs- jahr ¹¹⁾			
Aachen	a	13 251	69	3 619	4 247	2 344	92	2 806	61	9	4	
	b	100	0,5	27,3	32,1	17,7	0,7	21,2	0,5	0,1	0	
Arnsberg	a	6 790	47	1 302	2 523	945	252	1 571	9	5	136	
	b	100	0,7	19,2	37,2	13,9	3,7	23,1	0,1	0,1	2,0	
Bielefeld	a	21 546	83	4 815	6 345	3 588	572	5 974	60	109	-	
	b	100	0,4	22,3	29,4	16,7	2,7	27,7	0,3	0,5	-	
Bochum	a	8 140	88	1 926	3 274	1 571	25	1 144	40	72	-	
	b	100	1,1	23,7	40,2	19,3	0,3	14,1	0,5	0,9	-	
Bonn	a	7 521	15	1 780	2 133	1 991	123	1 412	8	59	-	
	b	100	0,2	23,7	28,4	26,5	1,6	18,8	0,1	0,8	-	
Detmold	a	4 341	23	1 004	1 107	1 030	167	684	5	53	268	
	b	100	0,5	23,1	25,5	23,7	3,8	15,8	0,1	1,2	6,2	
Dortmund	a	15 903	328	6 230	3 893	3 610	169	1 250	86	337	-	
	b	100	2,1	39,2	24,5	22,7	1,1	7,9	0,5	2,1	-	
Düsseldorf	a	15 792	340	3 103	4 674	6 766	103	743	23	40	-	
	b	100	2,2	19,6	29,6	42,8	0,7	4,7	0,1	0,3	-	
Duisburg	a	15 665	551	5 637	3 921	2 508	380	2 237	48	297	86	
	b	100	3,5	36,0	25,0	16,0	2,4	14,3	0,3	1,9	0,5	
Essen	a	12 401	209	2 832	5 030	2 918	53	1 289	25	45	-	
	b	100	1,7	22,8	40,6	23,5	0,4	10,4	0,2	0,4	-	
Hagen	a	11 367	105	3 844	2 992	3 245	126	934	42	79	-	
	b	100	0,9	33,8	26,3	28,5	1,1	8,2	0,4	0,7	-	
Köln	a	29 216	273	3 317	12 637	9 064	223	3 088	38	52	524	
	b	100	0,9	11,4	43,3	31,0	0,8	10,6	0,1	0,2	1,8	
Krefeld	a	15 046	218	3 146	5 464	4 437	196	1 504	47	34	-	
	b	100	1,4	20,9	36,3	29,5	1,3	10,0	0,3	0,2	-	
Münster	a	32 928	353	8 251	12 301	8 211	632	1 817	153	146	1 064	
	b	100	1,1	25,1	37,4	24,9	1,9	5,5	0,5	0,4	3,2	
Siegen	a	7 276	33	2 541	2 951	1 303	39	398	5	6	-	
	b	100	0,5	34,9	40,6	17,9	0,5	5,5	0,1	0,1	-	
Wuppertal	a	9 431	177	2 540	2 782	3 012	49	607	20	235	9	
	b	100	1,9	26,9	29,5	31,9	0,5	6,4	0,2	2,5	0,1	
Insgesamt	a	226 614	2 912	55 887	76 274	56 543	3 201	27 458	670	1 578	2 091	
	b	100	1,3	24,7	33,7	25,0	1,4	12,1	0,3	0,7	0,9	

B I 5.1.3 Auszubildende in Industrie, Handel u.a. am 31.12.1989 nach Tätigkeitsschwerpunkten der Ausbildungsberufe und schulischer Vorbildung

Tätigkeitsschwerpunkt a = Anzahl b = Prozent		Auszubildende										
		zu- sammen	davon								sonstige	ohne An- gabe ⁵⁰⁾
			ohne Haupt- schul- ab- schluß	mit								
				Haupt- schul- ab- schluß	Fach- ober- schul- reife	Hoch- schul- oder Fach- hoch- schul- reife	Berufs- grund- schul- jahr	Berufs- fach- schule	Berufs- vorbe- rei- tungs- jahr ¹¹⁾			
Gewerblich-technisch	a	94 685	2 234	34 424	40 818	8 304	1 870	4 291	446	889	1 409	
	b	100	2,4	36,4	43,1	8,8	2,0	4,5	0,5	0,9	1,5	
Kaufmännisch	a	131 929	678	21 463	35 456	48 239	1 331	23 167	224	689	682	
	b	100	0,5	16,3	26,9	36,6	1,0	17,6	0,2	0,5	0,5	
Insgesamt	a	226 614	2 912	55 887	76 274	56 543	3 201	27 458	670	1 578	2 091	
	b	100	1,3	24,7	33,7	25,0	1,4	12,1	0,3	0,7	0,9	

B I 5.2 Auszubildende in der Landwirtschaft am 31.12.1989 nach schulischer Vorbildung

Be- rufs- klasse	Ausbildungsberuf — Kammer a = Anzahl b = Prozent	Auszubildende									
		zu- sam- men	davon								
			ohne Haupt- schul- ab- schluß	mit						ohne An- gabe ⁵⁰⁾	
				Haupt- schul- ab- schluß	Fach- ober- schul- reife	Hoch- schul- oder Fach- hoch- schul- reife	Berufs- grund- schul- jahr	Berufs- fach- schule	Berufs- vorbe- rei- tungs- jahr ¹¹⁾		
0110	Landwirt/-in	a	1 316	11	68	678	184	348	17	3	7
		b	100	0,8	5,2	51,5	14,0	26,4	1,3	0,2	0,5
0210	Tierwirt/-in	a	24	-	4	4	6	8	-	-	2
		b	100	x	x	x	x	x	x	x	x
0215	Fischwirt/-in	a	22	-	3	8	5	5	-	-	1
		b	100	x	x	x	x	x	x	x	x
0410	Landwirtschaftsfachwerker/-in	a	10	8	2	-	-	-	-	-	-
		b	100	x	x	x	x	x	x	x	x
0510	Fachwerker/-in im Gartenbau	a	173	77	81	-	-	5	-	9	1
		b	100	44,5	46,8	-	-	2,9	-	5,2	0,6
0510	Gärtner/-in	a	4 697	14	269	2 431	834	1 016	4	4	125
		b	100	0,3	5,7	51,8	17,8	21,6	0,1	0,1	2,7
0613	Revierjäger/-in	a	7	1	1	2	1	2	-	-	-
		b	100	x	x	x	x	x	x	x	x
0621	Forstwirt/-in	a	253	1	13	142	36	61	-	-	-
		b	100	0,4	5,1	56,1	14,2	24,1	-	-	-
4231	Brenner/-in	a	1	-	1	-	-	-	-	-	-
		b	100	x	x	x	x	x	x	x	x
4311	Molkereifachmann/-frau	a	113	4	43	37	11	17	-	-	-
		b	100	3,5	38,1	32,7	9,7	0,9	15,0	-	-
6314	Milchwirtschaftlicher/milchwirt- schaftliche Laborant/-in	a	79	-	3	50	22	-	4	-	-
		b	100	-	3,8	63,3	27,8	-	5,1	-	-
8382	Pferdewirt/-in	a	430	22	129	179	58	17	10	-	15
		b	100	5,1	30,0	41,6	13,5	4,0	2,3	-	3,5
9211	Hauswirtschaftler/-in	a	253	2	33	24	15	20	159	-	-
		b	100	0,8	13,0	9,5	5,9	7,9	62,8	-	-
x	Insgesamt	a	7 378	140	650	3 555	1 172	1 483	211	16	151
		b	100	1,9	8,8	48,2	15,9	20,1	2,9	0,2	2,0
	davon										
	Rheinland	a	3 427	35	360	1 662	578	629	45	2	116
		b	100	1,0	10,5	48,5	16,9	18,4	1,3	0,1	3,4
	Westfalen-Lippe	a	3 951	105	290	1 893	594	854	166	14	35
		b	100	2,7	7,3	47,9	15,0	21,6	4,2	0,4	0,9

B I 5.3 Auszubildende im öffentlichen Dienst am 31.12.1989 nach schulischer Vorbildung

Be- rufs- klasse	Ausbildungsberuf — Art der Verwaltung ²⁹⁾ a = Anzahl b = Prozent	Auszubildende									
		zu- sam- men	davon							sonstige bzw. ohne An- gabe ⁵⁰⁾	
			ohne Haupt- schul- ab- schluß	mit							
				Haupt- schul- ab- schluß	Fach- ober- schul- reife	Hoch- schul- oder Fach- hoch- schul- reife	Berufs- grund- schul- jahr	Berufs- fach- schule	Berufs- vorbe- rei- tungs- jahr ¹¹⁾		
3120	Kommunikationselektroniker/-in - Telekommunikationstechnik	a	3 225	-	437	2 369	306	9	104	-	-
		b	100	-	13,6	73,5	9,5	0,3	3,2	-	-
4652	Wasserbauwerker/-in	a	57	-	22	28	2	4	-	-	1
		b	100	-	38,6	49,1	3,5	7,0	-	-	1,8
6241	Vermessungstechniker/-in	a	1 033	-	21	656	355	1	-	-	-
		b	100	-	2,0	63,5	34,4	0,1	-	-	-
6354	Kartograph/-in	a	39	-	-	15	23	1	-	-	-
		b	100	-	-	38,5	59,0	2,6	-	-	-
7161	Straßenwärter/-in	a	697	1	526	154	1	5	5	-	5
		b	100	0,1	75,5	22,1	0,1	0,7	0,7	-	0,7
7322	Dienstleistungsfachkraft im Postbetrieb	a	1 692	-	-	-	-	1 591	101	-	-
		b	100	-	-	-	-	94,0	6,0	-	-
7811	Fachangestellter/-angestellte für Arbeitsförderung	a	527	-	5	521	-	1	-	-	-
		b	100	-	0,9	98,9	-	0,2	-	-	-
7811	Justizangestellter/-angestellte	a	1 909	-	46	1 266	319	9	268	1	-
		b	100	-	2,4	66,3	16,7	0,5	14,0	0,1	-
7811	Sozialversicherungsfach- angestellter/-angestellte	a	2 687	-	44	941	1 700	-	-	-	2
		b	100	-	1,6	35,0	63,3	-	-	-	0,1
7811	Verwaltungsfachangestellter/ -angestellte	a	2 900	-	64	1 864	660	5	294	1	12
		b	100	-	2,2	64,3	22,8	0,2	10,1	0	0,4
7822	Stenosekretär/-in, Büro- assistent/-in	a	41	-	6	33	-	-	2	-	-
		b	100	-	14,6	80,5	-	-	4,9	-	-
8232	Assistent/-in an Bibliotheken	a	184	-	15	105	55	-	9	-	-
		b	100	-	8,2	57,1	29,9	-	4,9	-	-
8762	Schwimmeistergehilfe/-gehilfin	a	316	6	237	73	-	-	-	-	-
		b	100	1,9	75,0	23,1	-	-	-	-	-
9350	Ver- und Entsorger/-in	a	278	13	52	189	17	2	-	-	5
		b	100	4,7	18,7	68,0	6,1	0,7	-	-	1,8
	Insgesamt	a	15 585	20	1 475	8 214	3 438	1 628	783	2	25
		b	100	0,1	9,5	52,7	22,1	10,4	5,0	0	0,2
	davon										
	Kommunaler Verwaltungsdienst	a	1 939	-	45	1 277	406	4	205	1	1
		b	100	-	2,3	65,9	20,9	0,2	10,6	0,1	0,1
	Landesverwaltungsdienst	a	6 229	20	939	3 208	1 663	19	356	1	23
		b	100	0,3	15,1	51,5	26,7	0,3	5,7	0	0,4
	Bundesverwaltungsdienst	a	7 228	-	490	3 666	1 247	1 605	219	-	1
		b	100	-	6,8	50,7	17,3	22,2	3,0	-	0
	Handwerkskammer	a	10	-	-	2	8	-	-	-	-
		b	100	x	x	x	x	x	x	x	x
	Industrie- und Handelskammer	a	27	-	-	7	18	-	2	-	-
		b	100	-	-	25,9	66,7	-	7,4	-	-
	Kirchlicher Verwaltungsdienst	a	152	-	1	54	96	-	1	-	-
		b	100	-	0,7	35,5	63,2	-	0,7	-	-

B I 5.4 Auszubildende im Ausbildungsbereich "Freie Berufe" am 31.12.1989 nach schulischer Vorbildung

Be- rufs- klasse	Ausbildungsberuf — Kammer a = Anzahl b = Prozent	Auszubildende									
		zu- sam- men	davon								
			ohne Haupt- schul- ab- schluß	mit						ohne An- gabe ⁵⁰⁾	
				Haupt- schul- ab- schluß	Fach- ober- schul- reife	Hoch- schul- oder Fach- hoch- schul- reife	Berufs- grund- schul- jahr	Berufs- fach- schule	Berufs- vorbe- rei- tungs- jahr ¹¹⁾		
6851	Apothekenhelfer/-in	a	2 013	-	305	1 309	200	18	177	4	-
		b	100	-	15,2	65,0	9,9	0,9	8,8	0,2	-
7535	Fachgehilfe/-gehilfin in steuer- und wirtschaftsberatenden Berufen	a	6 107	-	59	1 005	2 494	4	2 455	-	90
		b	100	-	1,0	16,5	40,8	0,1	40,2	-	1,5
7813	Notargehilfe/-gehilfin	a	209	-	5	78	108	-	18	-	-
		b	100	-	2,4	37,3	51,7	-	8,6	-	-
7813	Patentanwaltsgehilfe/-gehilfin	a	26	-	-	8	18	-	-	-	-
		b	100	-	-	30,8	69,2	-	-	-	-
7813	Rechtsanwalts- und Notargehilfe/ -gehilfin	a	4 300	-	162	2 875	1 144	-	36	-	83
		b	100	-	3,8	66,9	26,6	-	0,8	-	1,9
7813	Rechtsanwaltsgehilfe/-gehilfin	a	3 558	-	284	2 033	756	19	26	-	440
		b	100	-	8,0	57,1	21,2	0,5	0,7	-	12,4
7813	Rechtsbeistandsgehilfe/-gehilfin ⁵⁾	a	3	-	-	-	3	-	-	-	-
		b	100	x	x	x	x	x	x	x	x
8561	Arzthelfer/-in	a	11 951	11	1 861	7 634	1 326	108	846	61	104
		b	100	0,1	15,6	63,9	11,1	0,9	7,1	0,5	0,9
8562	Zahnarzthelfer/-in	a	7 252	-	1 365	5 174	497	17	199	-	-
		b	100	-	18,8	71,3	6,9	0,2	2,7	-	-
8563	Tierarzthelfer/-in	a	529	-	83	258	148	2	32	-	6
		b	100	-	15,7	48,8	28,0	0,4	6,0	-	1,1
	Insgesamt	a	35 948	11	4 124	20 374	6 694	168	3 789	65	723
		b	100	0	11,5	56,7	18,6	0,5	10,5	0,2	2,0
	davon										
	Ärztammer Nordrhein	a	6 248	11	1 401	3 338	715	71	580	28	104
		b	100	0,2	22,4	53,4	11,4	1,1	9,3	0,4	1,7
	Ärztammer Westfalen-Lippe	a	5 703	-	460	4 296	611	37	266	33	-
		b	100	-	8,1	75,3	10,7	0,6	4,7	0,6	-
	Apothekerkammer Nordrhein	a	1 168	-	218	734	149	7	56	4	-
		b	100	-	18,7	62,8	12,8	0,6	4,8	0,3	-
	Apothekerkammer Westfalen-Lippe	a	845	-	87	575	51	11	121	-	-
		b	100	-	10,3	68,0	6,0	1,3	14,3	-	-
	Patentanwaltskammer ⁶⁹⁾	a	26	-	-	8	18	-	-	-	-
		b	100	-	-	30,8	69,2	-	-	-	-
	Rechtsanwaltskammer Düsseldorf	a	1 684	-	105	711	393	2	49	-	424
		b	100	-	6,2	42,2	23,3	0,1	2,9	-	25,2
	Rechtsanwaltskammer für den Oberlandesgerichtsbezirk Hamm	a	4 668	-	188	3 170	1 233	-	6	-	71
		b	100	-	4,0	67,9	26,4	-	0,1	-	1,5
	Rechtsanwaltskammer Köln	a	1 509	-	153	1 027	277	17	7	-	28
		b	100	-	10,1	68,1	18,4	1,1	0,5	-	1,9
	Rheinsche Notarkammer	a	209	-	5	78	108	-	18	-	-
		b	100	-	2,4	37,3	51,7	-	8,6	-	-
	Steuerberaterkammer Düsseldorf	a	1 816	-	20	367	756	1	672	-	-
		b	100	-	1,1	20,2	41,6	0,1	37,0	-	-
	Steuerberaterkammer Köln	a	1 471	-	19	243	1 033	3	108	-	65
		b	100	-	1,3	16,5	70,2	0,2	7,3	-	4,4

Noch: B I 5.4 Auszubildende im Ausbildungsbereich "Freie Berufe" am 31.12.1989 nach schulischer Vorbildung

Be- rufs- klasse	Ausbildungsberuf Kammer a = Anzahl b = Prozent		Auszubildende								
			zu- sam- men	davon							
				ohne Haupt- schul- ab- schluß	mit						ohne An- gabe ⁵⁰⁾
					Haupt- schul- ab- schluß	Fach- ober- schul- reife	Hoch- schul- oder Fach- hoch- schul- reife	Berufs- grund- schul- jahr	Berufs- fach- schule	Berufs- vorbe- rei- tungs- jahr ¹¹⁾	
	Steuerberaterkammer Westfalen-Lippe	a	2 820	-	20	395	705	-	1 675	-	25
		b	100	-	0,7	14,0	25,0	-	59,4	-	0,9
	Tierärztekammer Nordrhein	a	269	-	41	125	80	2	15	-	6
		b	100	-	15,2	46,5	29,7	0,7	5,6	-	2,2
	Tierärztekammer Westfalen-Lippe	a	260	-	42	133	68	-	17	-	-
		b	100	-	16,2	51,2	26,2	-	6,5	-	-
	Zahnärztekammer Nordrhein	a	3 829	-	767	2 587	259	17	199	-	-
		b	100	-	20,0	67,6	6,8	0,4	5,2	-	-
	Zahnärztekammer Westfalen-Lippe	a	3 423	-	598	2 587	238	-	-	-	-
		b	100	-	17,5	75,6	7,0	-	-	-	-

B I 5.5 Auszubildende im Ausbildungsbereich "Sonstige" am 31.12.1989 nach schulischer Vorbildung

Be- rufs- klasse	Ausbildungsberuf —— Zuständige Stelle a = Anzahl b = Prozent	Auszubildende									
		zu- sam- men	davon							sonstige bzw. ohne An- gabe ⁵⁰⁾	
			ohne Haupt- schul- ab- schluß	mit							
				Haupt- schul- ab- schluß	Fach- ober- schul- reife	Hoch- schul- oder Fach- hoch- schul- reife	Berufs- grund- schul- jahr	Berufs- fach- schule	Berufs- vorbe- rei- tungs- jahr ¹¹⁾		
7232	Schiffsmechaniker/-in	a	6	-	2	3	-	-	-	-	1
		b	100	x	x	x	x	x	x	x	x
9211	Hauswirtschaftler/-in	a	3 091	232	1 645	514	39	160	363	72	66
		b	100	7,5	53,2	16,6	1,3	5,2	11,7	2,3	2,1
9231	Hauswirtschaftshelfer/-in	a	186	29	156	1	-	-	-	-	-
		b	100	15,6	83,9	0,5	-	-	-	-	-
	Insgesamt	a	3 283	261	1 803	518	39	160	363	72	67
		b	100	8,0	54,9	15,8	1,2	4,9	11,1	2,2	2,0
	davon										
	Berufsbildungsstelle	a	6	-	2	3	-	-	-	-	1
	Seeschifffahrt e.V.	b	100	x	x	x	x	x	x	x	x
	Landwirtschaftskammer	a	1 166	109	692	158	10	61	106	29	1
	Rheinland ⁶⁵⁾	b	100	9,3	59,3	13,6	0,9	5,2	9,1	2,5	0,1
	Landwirtschaftskammer	a	2 111	152	1 109	357	29	99	257	43	65
	Westfalen-Lippe ⁶⁵⁾	b	100	7,2	52,5	16,9	1,4	4,7	12,2	2,0	3,1

B I 5.6 Auszubildende am 31.12.1989 nach Ausbildungsbereichen und schulischer Vorbildung

Ausbildungsbereich a = Anzahl b = Prozent		Auszubildende										
		zu- sammen	davon								sonstige	ohne An- gabe ⁵⁰⁾
			ohne Haupt- schul- ab- schluß	mit					Berufs- vorbe- rei- tungs- jahr ¹¹⁾			
				Haupt- schul- ab- schluß	Fach- ober- schul- reife	Hoch- schul- oder Fach- hoch- schul- reife	Berufs- grund- schul- jahr	Berufs- fach- schule				
Industrie, Handel u.a.	a	226 614	2 912	55 887	76 274	56 543	3 201	27 458	670	1 578	2 091	
	b	100	1,3	24,7	33,7	25,0	1,4	12,1	0,3	0,7	0,9	
Landwirtschaft	a	7 378	140	650	3 555	1 172	1 483	211	16	-	151	
	b	100	1,9	8,8	48,2	15,9	20,1	2,9	0,2	-	2,0	
Öffentlicher Dienst	a	15 585	20	1 475	8 214	3 438	1 628	783	2	-	25	
	b	100	0,1	9,5	52,7	22,1	10,4	5,0	0	-	0,2	
Freie Berufe	a	35 948	11	4 124	20 374	6 694	168	3 789	65	-	723	
	b	100	0	11,5	56,7	18,6	0,5	10,5	0,2	-	2,0	
Sonstige	a	3 283	261	1 803	518	39	160	363	72	-	67	
	b	100	8,0	54,9	15,8	1,2	4,9	11,1	2,2	-	2,0	
Insgesamt ⁵²⁾	a	288 808	3 344	63 939	108 935	67 886	6 640	32 604	825	1 578	3 057	
	b	100	1,2	22,1	37,7	23,5	2,3	11,3	0,3	0,5	1,1	

**B I 6 Auszubildende sowie besetzte Ausbildungsberufe am 31.12.1989
nach Ausbildungsbereichen und Ausbildungsdauer**

Ausbildungsbereich		Auszubildende in Ausbildungsberufen / Ausbildungsberufe mit regulärer Ausbildungsdauer von ... Monaten						
Merkmal a = insgesamt b = männlich c = weiblich		insgesamt	12	18	24	30	36	42
Industrie, Handel u.a.								
Auszubildende	a	226 614	864	13	21 818	914	142 268	60 737
	b	131 505	32	7	7 357	454	68 145	55 510
	c	95 109	832	6	14 461	460	74 123	5 227
darunter in gestuften Ausbildungsgängen	a	11 532	854	x	2 845	x	3 634	4 199
	b	8 078	32	x	1 390	x	2 571	4 085
	c	3 454	822	x	1 455	x	1 063	114
Ausbildungsberufe		271	2	3	49	1	159	57
darunter gestufte Ausbildungsgänge		49	1	x	15	x	27	6
Handwerk								
Auszubildende	a	142 600	-	-	272	497	81 552	60 279
	b	101 323	-	-	67	437	43 594	57 225
	c	41 277	-	-	205	60	37 958	3 054
darunter in gestuften Ausbildungsgängen	a	141	-	x	65	x	75	1
	b	120	-	x	44	x	75	1
	c	21	-	x	21	x	-	-
Ausbildungsberufe		154	-	-	10	1	97	46
darunter gestufte Ausbildungsgänge		8	-	x	5	x	2	1
Landwirtschaft								
Auszubildende	a	7 378	-	-	-	-	7 378	-
	b	4 760	-	-	-	-	4 760	-
	c	2 618	-	-	-	-	2 618	-
Ausbildungsberufe		13	-	-	-	-	13	-
Öffentlicher Dienst								
Auszubildende	a	15 585	-	-	225	316	11 819	3 225
	b	8 098	-	-	14	145	4 925	3 014
	c	7 487	-	-	211	171	6 894	211
Ausbildungsberufe		14	-	-	2	1	10	1
Freie Berufe								
Auszubildende	a	35 948	-	-	2 013	3	33 932	-
	b	1 591	-	-	1	1	1 589	-
	c	34 357	-	-	2 012	2	32 343	-
Ausbildungsberufe		10	-	-	1	1	8	-
Sonstige								
Auszubildende	a	3 283	-	-	186	-	3 097	-
	b	36	-	-	1	-	35	-
	c	3 247	-	-	185	-	3 062	-
Ausbildungsberufe		3	-	-	1	-	2	-
Insgesamt								
Auszubildende	a	431 408	864	13	24 514	1 730	280 046	124 241
	b	247 313	32	7	7 440	1 037	123 048	115 749
	c	184 095	832	6	17 074	693	156 998	8 492
darunter in gestuften Ausbildungsgängen	a	11 673	854	x	2 910	x	3 709	4 200
	b	8 198	32	x	1 434	x	2 646	4 086
	c	3 475	822	x	1 476	x	1 063	114
Ausbildungsberufe ⁷³⁾		465	2	3	63	4	289	104
darunter gestufte Ausbildungsgänge ⁷³⁾		57	1	x	20	x	29	7

B I 7.1 Die 25 Ausbildungsberufe mit der größten Anzahl Auszubildender am 31.12.1989

Rang- ziffer 1989	Berufs- klasse	Ausbildungsberuf	Reguläre Ausbildungs- dauer ... Monate	Ausbil- dungs- bereich	Rang- ziffer 1988	Auszubildende			
						Anzahl		in % der Auszubildenden insgesamt	
						1989	1988	1989	1988
1	7810	Bürokaufmann/-frau	36	IH/Hw	1	21 124	22 630	4,9	4,9
2	7812	Industriekaufmann/-frau ²⁸⁾	36	IH/Hw	2	20 673	21 199	4,8	4,6
3	6812	Kaufmann/-frau im Einzelhandel ⁷⁾²⁸⁾	36	IH/Hw	4	19 197	18 387	4,4	4,0
4	2811	Automobilmechaniker/-in ⁷⁾ , Kraftfahrzeugmechaniker/-in	42	IH/Hw	3	18 682	19 994	4,3	4,3
5	9011	Friseur/-in	36	Hw	5	15 903	18 023	3,7	3,9
x	x	Zusammen 1 - 5	x	x	x	95 579	x	22,2	x
6	6910	Bankkaufmann/-frau	36	IH	6	13 968	14 391	3,2	3,1
7	6811	Kaufmann/-frau im Groß- und Außenhandel	36	IH	7	13 743	13 883	3,2	3,0
8	3110	Elektroinstallateur/-in	42	Hw	10	12 103	12 353	2,8	2,7
9	8561	Arzthelfer/-in	36	FB	9	11 951	12 695	2,8	2,8
10	2740	Industriemechaniker/-in - Betriebstechnik	42	IH	16	10 383	7 042	2,4	1,5
x	x	Zusammen 6 - 10	x	x	x	62 148	x	14,4	x
11	6821	Fachverkäufer/-in im Nahrungsmittelhandwerk	36	Hw	11	10 024	11 341	2,3	2,5
12	5010	Tischler/-in	36	Hw	12	9 522	9 844	2,2	2,1
13	6820	Verkäufer/-in ²⁸⁾	24	IH/Hw	8	9 470	13 506	2,2	2,9
14	5110	Maler/-in und Lackierer/-in	36	Hw	13	8 719	9 685	2,0	2,1
15	2621	Gas- und Wasserinstallateur/-in	42	Hw	14	7 451	7 883	1,7	1,7
x	x	Zusammen 11 - 15	x	x	x	45 186	x	10,5	x
16	8562	Zahnarzthelfer/-in	36	FB	15	7 252	7 459	1,7	1,6
17	7535	Fachhilfe/-gehilfin in steuer- und wirtschaftsberatenden Berufen	36	FB	20	6 107	6 072	1,4	1,3
18	3115	Energieelektroniker/-in - Betriebstechnik	42	IH	-	6 048	3 948	1,4	0,9
19	2700	Metallbauer/-in ⁷⁾	42	Hw	19	5 589	6 131	1,3	1,3
20	3911	Bäcker/-in	36	IH/Hw	18	5 527	6 539	1,3	1,4
x	x	Zusammen 16 - 20	x	x	x	30 523	x	7,1	x
21	4110	Koch/Köchin	36	IH	22	5 336	5 824	1,2	1,3
22	2730	Industriemechaniker/-in - Maschinen- und Systemtechnik	42	IH	-	5 073	3 162	1,2	0,7
23	0510	Gärtner/-in	36	Lw	25	4 697	5 175	1,1	1,1
24	6350	Technischer/technische Zeichner/-in ²⁸⁾	42	IH/Hw	-	4 455	4 637	1,0	1,0
25	7810	Bürogehilfe/-gehilfin ²⁸⁾	24	IH/Hw	24	4 308	5 399	1,0	1,2
x	x	Zusammen 21 - 25	x	x	x	23 869	x	5,5	x
x	x	Insgesamt 1 - 25	x	x	x	257 305	x	59,6	x

B I 7.2 Die 25 Ausbildungsberufe mit der größten Anzahl männlicher Auszubildender am 31.12.1989

Rang- ziffer 1989	Berufs- klasse	Ausbildungsberuf	Reguläre Ausbildungs- dauer ... Monate	Ausbil- dungs- bereich	Rang- ziffer 1988	Männliche Auszubildende			
						Anzahl		in % der männlichen Auszubildenden insgesamt	
						1989	1988	1989	1988
1	2811	Automobilmechaniker ⁷⁾ , Kraftfahrzeugmechaniker	42	IH/Hw	1	18 392	19 777	7,4	7,5
2	3110	Elektroinstallateur	42	Hw	2	11 948	12 220	4,8	4,6
3	2740	Industriemechaniker - Betriebstechnik	42	IH	8	10 179	6 949	4,1	2,6
4	5010	Tischler	36	Hw	3	8 331	8 705	3,4	3,3
5	7812	Industriekaufmann ²⁸⁾	36	IH/Hw	5	8 233	8 392	3,3	3,2
x	x	Zusammen 1 - 5	x	x	x	57 083	x	23,1	x
6	6811	Kaufmann im Groß- und Außenhandel	36	IH	7	7 723	7 707	3,1	2,9
7	5110	Maler und Lackierer	36	Hw	4	7 659	8 625	3,1	3,3
8	2621	Gas- und Wasserinstallateur	42	Hw	6	7 361	7 808	3,0	2,9
9	6812	Kaufmann im Einzelhandel ⁷⁾⁽²⁸⁾	36	IH/Hw	11	6 680	6 354	2,7	2,4
10	6910	Bankkaufmann	36	IH	9	6 581	6 786	2,7	2,6
x	x	Zusammen 6 - 10	x	x	x	36 004	x	14,6	x
11	3115	Energieelektroniker - Betriebstechnik	42	IH	21	5 901	3 863	2,4	1,5
12	2700	Metallbauer ⁷⁾	42	Hw	12	5 517	6 070	2,2	2,3
13	2730	Industriemechaniker - Maschinen- und Systemtechnik	42	IH	-	4 976	3 106	2,0	1,2
14	7810	Bürokaufmann	36	IH/Hw	16	4 554	5 226	1,8	2,0
15	3911	Bäcker	36	IH/Hw	15	4 467	5 461	1,8	2,1
x	x	Zusammen 11 - 15	x	x	x	25 415	x	10,3	x
16	3120	Kommunikationselektroniker - Telekommunikationstechnik ⁷⁾⁽²⁸⁾	42	IH/Hw/ÖD	18	3 746	4 172	1,5	1,6
17	4110	Koch	36	IH	19	3 727	4 126	1,5	1,6
18	2622	Zentralheizungs- und Lüftungsbauer	42	Hw	20	3 719	3 940	1,5	1,5
19	2730	Maschinenschlosser ¹⁵⁾	42	IH	10	3 672	6 735	1,5	2,5
20	4410	Maurer ²⁾⁽⁷⁾ , Maurer	36	IH/Hw	-	3 499	3 227	1,4	1,2
x	x	Zusammen 16 - 20	x	x	x	18 363	x	7,4	x
21	2210	Zerspanungsmechaniker - Drehtechnik ⁷⁾ , Dreher	42/36	IH/Hw	22	3 384	3 862	1,4	1,5
22	4520	Dachdecker	36	Hw	24	3 029	3 288	1,2	1,2
23	3110	Energieanlagen-elektroniker ¹⁵⁾⁽²⁸⁾	42	IH/Hw	14	2 911	5 465	1,2	2,1
24	1410	Chemikant ⁷⁾	36	IH	-	2 899	2 870	1,2	1,1
25	0510	Gärtner	36	Lw	-	2 870	3 224	1,2	1,2
x	x	Zusammen 21 - 25	x	x	x	15 093	x	6,1	x
x	x	Insgesamt 1 - 25	x	x	x	151 958	x	61,4	x

B I 7.3 Die 25 Ausbildungsberufe mit der größten Anzahl weiblicher Auszubildender am 31.12.1989

Rang- ziffer 1989	Berufs- klasse	Ausbildungsberuf	Reguläre Ausbildungs- dauer ... Monate	Ausbil- dungs- bereich	Rang- ziffer 1988	Weibliche Auszubildende			
						Anzahl		in % der weiblichen Auszubildenden insgesamt	
						1989	1988	1989	1988
1	7810	Bürokauffrau	36	IH/Hw	1	16 570	17 404	9,0	8,9
2	9011	Friseurin	36	Hw	2	14 884	16 858	8,1	8,6
3	6812	Kauffrau im Einzelhandel ^(7/28)	36	IH/Hw	5	12 517	12 033	6,8	6,1
4	7812	Industriekauffrau	36	IH	3	12 440	12 807	6,8	6,5
5	8561	Arztshelferin	36	FB	4	11 944	12 686	6,5	6,5
x	x	Zusammen 1 - 5	x	x	x	68 355	x	37,1	x
6	6821	Fachverkäuferin im Nahrungsmittelhandwerk	36	Hw	6	9 897	11 234	5,4	5,7
7	6820	Verkäuferin ⁽²⁸⁾	24	IH/Hw	7	7 716	10 671	4,2	5,4
8	6910	Bankkauffrau	36	IH	8	7 387	7 605	4,0	3,9
9	8562	Zahnarztshelferin	36	FB	9	7 252	7 457	3,9	3,8
10	6811	Kauffrau im Groß- und Außenhandel	36	IH	10	6 020	6 176	3,3	3,1
x	x	Zusammen 6 - 10	x	x	x	38 272	x	20,8	x
11	7535	Fachgehilfin in steuer- und wirtschaftsberatenden Berufen	36	FB	12	4 771	4 765	2,6	2,4
12	7810	Bürogehilfin ⁽²⁸⁾	24	IH/Hw	11	4 282	5 376	2,3	2,7
13	7813	Rechtsanwalts- und Notargehilfin	36	FB	13	4 222	4 442	2,3	2,3
14	9113	Hotelfachfrau	36	IH	16	3 445	3 433	1,9	1,7
15	7813	Rechtsanwaltsgehilfin ⁽⁷⁾	36	FB	15	3 415	3 512	1,9	1,8
x	x	Zusammen 11 - 15	x	x	x	20 135	x	10,9	x
16	9211	Hauswirtschaftlerin	36	Lw/S	14	3 315	4 201	1,8	2,1
17	0531	Floristin	36	IH	17	3 054	3 239	1,7	1,6
18	6350	Technische Zeichnerin ⁽²⁸⁾	42	IH/Hw	19	2 243	2 358	1,2	1,2
19	7811	Verwaltungsfachangestellte	36	ÖD	18	2 114	2 370 ^r	1,1	1,2
20	6851	Apothekenhelferin	24	FB	20	2 012	2 138	1,1	1,1
x	x	Zusammen 16 - 20	x	x	x	12 738	x	6,9	x
21	6940	Versicherungskauffrau	36	IH	23	1 841	1 748	1,0	0,9
22	0510	Gärtnerin	36	Lw	22	1 827	1 951	1,0	1,0
23	7811	Justizangestellte	36	ÖD	21	1 759	1 961	1,0	1,0
24	4110	Köchin	36	IH	24	1 609	1 698	0,9	0,9
25	7011	Speditionskauffrau	36	IH	-	1 511	1 410	0,8	0,7
x	x	Zusammen 21 - 25	x	x	x	8 547	x	4,6	x
x	x	Insgesamt 1 - 25	x	x	x	148 047	x	80,4	x

B I 8 Unbesetzte²⁷⁾ und gering besetzte Ausbildungsberufe am 31.12.1989

Berufs- klasse	Ausbildungsberuf	Auszubildende	Ausbildungsbereich	Reguläre Ausbildungsdauer ... Monate
0121	Winzer/-in	-	Lw	36
1020	Farbsteinschleifer/-in, Achatschleifer/-in und Schmucksteingraveur/-in	-	Hw	36
1022	Achatschleifer/-in	-	IH	36
1022	Diamantschleifer/-in	-	IH	36
1022	Edelsteinschleifer/-in	-	IH	36
1024	Edelsteingraveur/-in	-	IH	42
1210	Figurenkeramformer/-in	-	IH	36
1211	Kerammodelleinrichter/-in	-	IH	36
1353	Glasgraveur/-in	-	IH	36
1354	Feinoptiker/-in	-	IH/Hw	42
1636	Falzmaschineneinrichter/-in im Buchbinder- handwerk	-	Hw	18
1637	Deckenmacher/-in im Buchbinderhandwerk	-	Hw	12
1638	Broschürer/-in im Buchbinderhandwerk	-	Hw	36
1638	Fertigmacher/-in von Akzidenzen im Buchbinder- handwerk	-	Hw	24
1638	Vorrichter/-in im Buchbinderhandwerk	-	Hw	18
1722	Galvanoplastiker/-in	-	Hw	36
1722	Stereotypeur/-in	-	Hw	36
1723	Chemigraf/-in	-	Hw	36
1729	Formstecher/-in	-	IH	36
1729	Notenstecher/-in	-	IH	36
1741	Steindrucker/-in	-	Hw	36
1753	Tapetendrucker/-in	-	IH	36
1831	Bürsten- und Pinselmacher/-in	-	IH/Hw	36
1832	Schirmmacher/-in	-	Hw	36
2020	Glockengießer/-in	-	Hw	36
2023	Schriftgießer/-in	-	IH	36
2123	Drahtwarenmacher/-in	-	IH	24
2210	Werkzeugmaschinenwerker/-in - Drehen ¹⁾	-	IH	24
2220	Werkzeugmaschinenwerker/-in - Fräsen ¹⁾	-	IH	24
2231	Hobler/-in	-	IH	24
2311	Vorpolierer/-in (Schmuck- und Kleingeräte- herstellung)	-	IH	24
2359	Emailschriftenmaler/-in	-	IH	36
2833	Flugtriebwerkmechaniker/-in	-	IH	42
3021	Juwelengoldschmied/-in	-	IH	42
3022	Schmucksteinfasser/-in	-	IH	36
3023	Gold-, Silber- und Aluminiumschläger/-in	-	Hw	36
3054	Zupfinstrumentenmacher/-in	-	Hw	36
3055	Holzblasinstrumentenmacher/-in	-	IH/Hw	36/42
3059	Handzuginstrumentenmacher/-in	-	Hw	36
3064	Biologiemodellmacher/-in	-	IH	36
3110	Elektroanlagenfachkraft ²⁾	-	IH	36
3110	Elektroinstallationspraktiker/-in	-	IH	24
3120	Fernmeldeinstallationspraktiker/-in	-	IH	24
3140	Elektrogerätefachkraft ²⁾	-	IH	36
3324	Seiler/-in	-	Hw	36
3414	Musterprogrammierer/-in - Weberei ²⁾	-	IH	36
3421	Textilwerker/-in - Weberei	-	IH	24
3442	Gummistrumpfstricker/-in	-	IH	18
3544	Tapisserist/-in	-	IH	36
3553	Mützennäher/-in	-	IH	18
3600	Textilwerker/-in - Veredlung	-	IH	24
3622	Textilveredler/-in - Beschichtung ²⁾	-	IH	36
3624	Plisseebrenner/-in	-	Hw	30
3770	Handschuhmacher/-in	-	IH/Hw	36
3781	Pelzveredler/-in	-	IH	36
4211	Weinküfer/-in	-	IH/Hw	36
4413	Backofenbauer/-in	-	Hw	36
4512	Schiffszimmerer/-zimmerin	-	IH	42
5031	Fahrzeugstellmacher/-in	-	IH	36
5044	Leichtflugzeugbauer/-in	-	IH	36
5229	Lagerfachhelfer/-in	-	IH	24
6329	Wärmestellengehilfe/-gehilfin	-	IH	36

Noch: B I 8 Unbesetzte²⁷⁾ und gering besetzte Ausbildungsberufe am 31.12.1989

Berufs- klasse	Ausbildungsberuf	Auszubildende	Ausbildungsbereich	Reguläre Ausbildungsdauer ... Monate
6331	Edelmetallprüfer/-in	-	IH	36
7019	Seegüterkontrollleur/-in	-	IH	36
7242	Ewerführer/-in	-	IH	36
7242	Hafenschiffer/-in	-	IH	36
7412	Zahnlagerist/-in (Zahnlagerverwalter/-in)	-	IH	36
7819	Werkgehilfe/-gehilfin (Schmuckwarenindustrie, Taschen- und Armbanduhren)	-	IH	36
7825	Schreibfachkraft (Blinde und hochgradig Sehbehinderte)	-	IH	24
8375	Lichtdruckretuscheur/-in	-	IH	36
9133	Helfer/-in im Hotel- und Gaststättengewerbe	-	IH	24
1341	Thermometermacher/-in	1	IH/Hw	36
1644	Stahlstichpräger/-in	1	IH	36
3451	Textilmaschinenführer/-in - Vliesstoff ¹⁾	1	IH	24
3552/	Hut- und Mützenmacher/-in,			
3553	Mützenmacher/-in	1	Hw/IH	36
3723	Schäftemacher/-in	1	Hw	36
3911	Bäckerwerker/-in	1	Hw	36
5031	Wagner/-in	1	Hw	36
5033	Böttcher/-in	1	Hw	36
7810	Bürofachkraft ²⁾	1	IH	36
1419	Wachszieher/-in	2	IH/Hw	36
2200	Werkzeugmaschinenwerker/-in	2	IH	24
2312	Feinpolierer/-in	2	IH	36
3563	Segelmacher/-in	2	Hw	36
6331	Stoffprüfer/-in (Chemie) (Glas-, keramische Industrie sowie Steine und Erden)	2	IH	36
3532	Wäscheschneider/-in	3	Hw	36
3742	Feinsattler/-in	3	IH	36
5041	Schiffbauer/-in	3	Hw	42
1023	Diamantziehsteinmacher/-in ⁵⁾	4	IH	36
1632	Fertigmacher/-in im Buchbinderhandwerk	4	Hw	36
1841	Korbmacher/-in	4	IH/Hw	36
2022	Zinngießer/-in	4	Hw	36
2515	Schneidwerkzeugmechaniker/-in	4	Hw	42
2843	Chirurgiemechaniker/-in ⁵⁾ , Chirurgiemechaniker/-in	4	IH/Hw	42
2859	Gerätezusammensetzer/-in	4	IH	18
2859	Maschinenzusammensetzer/-in	4	IH	18
3021	Silberschmied/-in	4	IH/Hw	42
3053	Metallblasinstrumentenmacher/-in, Metallblas- instrumenten- und Schlagzeugmacher/-in	4	IH/Hw	36
3446	Textilmechaniker/-in - Ketten- und Raschel- wirkerei ²⁾	4	IH	36
4231	Destillateur/-in	4	IH	36
7810	Büropraktiker/-in, Büropraktiker/-in ¹⁾	4	IH	24
2020	Metallformer und Metallgießer	5	Hw	36
2122	Metallgewebemacher/-in ⁵⁾	5	IH	36
2220	Werkzeugmaschinenpaner/-in - Fräsen ²⁾ , Werkzeugmaschinenpaner/-in - Fräsen	5	IH/Hw	36
2752	Schiffbauer/-in ⁵⁾	5	IH	36
3229	Industriewerker/-in (Blinde und hochgradig Sehbehinderte)	5	IH	24
3451	Textilmechaniker/-in - Vliesstoff ²⁾	5	IH	36
3561	Krawattennäher/-in	5	IH	18

B I 9.1 Auszubildende in Ausbildungsberufen am 31.12.1989 nach Größenklassen der Besetzung

Besetzungsstärke der Ausbildungsberufe (von ... bis unter ... Auszubildende)	Unterschiedliche Ausbildungsberufe			Auszubildende		
	Anzahl	kumuliert		Anzahl	kumuliert	
		Anzahl	%		Anzahl	in % der Auszubildenden insgesamt
1 - 6	37	37	10,1	115	115	0
6 - 10	24	61	16,6	180	295	0,1
10 - 15	14	75	20,4	159	454	0,1
15 - 20	11	86	23,4	186	640	0,1
20 - 30	19	105	28,6	468	1 108	0,3
30 - 40	11	116	31,6	388	1 496	0,3
40 - 50	13	129	35,1	591	2 087	0,5
50 - 60	11	140	38,1	588	2 675	0,6
60 - 70	7	147	40,1	450	3 125	0,7
70 - 80	10	157	42,8	759	3 884	0,9
80 - 90	3	160	43,6	256	4 140	1,0
90 - 100	5	165	45,0	464	4 604	1,1
100 - 150	30	195	53,1	3 655	8 259	1,9
150 - 200	12	207	56,4	2 126	10 385	2,4
200 - 250	12	219	59,7	2 613	12 998	3,0
250 - 300	9	228	62,1	2 495	15 493	3,6
300 - 400	16	244	66,5	5 628	21 121	4,9
400 - 500	10	254	69,2	4 392	25 513	5,9
500 - 600	9	263	71,7	4 850	30 363	7,0
600 - 700	7	270	73,6	4 492	34 855	8,1
700 - 800	3	273	74,4	2 281	37 136	8,6
800 - 900	9	282	76,8	7 499	44 635	10,3
900 - 1 000	5	287	78,2	4 819	49 454	11,5
1 000 - 1 500	18	305	83,1	21 720	71 174	16,5
1 500 - 2 000	8	313	85,3	14 065	85 239	19,8
2 000 - 3 000	16	329	89,6	41 427	126 666	29,4
3 000 - 4 000	11	340	92,6	39 032	165 698	38,4
4 000 - 5 000	5	345	94,0	21 865	187 563	43,5
5 000 - 7 500	8	353	96,2	48 383	235 946	54,7
7 500 - 10 000	3	356	97,0	27 711	263 657	61,1
10 000 - 15 000	6	362	98,6	72 172	335 829	77,8
15 000 - 20 000	3	365	99,5	53 782	389 611	90,3
20 000 und mehr	2	367	100,0	41 797	431 408	100,0
Insgesamt	367	367	100	431 408	431 408	100

B I 9.2 Männliche Auszubildende in Ausbildungsberufen am 31.12.1989 nach Größenklassen der Besetzung

Besetzungsstärke der Ausbildungsberufe (von ... bis unter ... Auszubildende)	Unterschiedliche Ausbildungsberufe			Männliche Auszubildende		
	Anzahl	kumuliert		Anzahl	kumuliert	
		Anzahl	%		Anzahl	in % der männlichen Auszubildenden insgesamt
1 - 6	50	50	14,0	137	137	0,1
6 - 10	21	71	19,9	152	289	0,1
10 - 15	17	88	24,7	207	496	0,2
15 - 20	18	106	29,8	299	795	0,3
20 - 30	20	126	35,4	486	1 281	0,5
30 - 40	16	142	39,9	555	1 836	0,7
40 - 50	13	155	43,5	583	2 419	1,0
50 - 60	8	163	45,8	420	2 839	1,1
60 - 70	5	168	47,2	318	3 157	1,3
70 - 80	5	173	48,6	382	3 539	1,4
80 - 90	4	177	49,7	332	3 871	1,6
90 - 100	4	181	50,8	375	4 246	1,7
100 - 150	33	214	60,1	4 121	8 367	3,4
150 - 200	18	232	65,2	3 136	11 503	4,7
200 - 250	12	244	68,5	2 603	14 106	5,7
250 - 300	5	249	69,9	1 422	15 528	6,3
300 - 400	14	263	73,9	4 738	20 266	8,2
400 - 500	9	272	76,4	3 924	24 190	9,8
500 - 600	7	279	78,4	3 780	27 970	11,3
600 - 700	6	285	80,1	3 856	31 826	12,9
700 - 800	4	289	81,2	3 017	34 843	14,1
800 - 900	7	296	83,1	5 836	40 679	16,4
900 - 1 000	4	300	84,3	3 863	44 542	18,0
1 000 - 1 500	18	318	89,3	21 161	65 703	26,6
1 500 - 2 000	5	323	90,7	9 045	74 748	30,2
2 000 - 3 000	11	334	93,8	29 287	104 035	42,1
3 000 - 4 000	7	341	95,8	24 776	128 811	52,1
4 000 - 5 000	3	344	96,6	13 997	142 808	57,7
5 000 - 7 500	5	349	98,0	32 040	174 848	70,7
7 500 - 10 000	4	353	99,2	31 946	206 794	83,6
10 000 - 15 000	2	355	99,7	22 127	228 921	92,6
15 000 - 20 000	1	356	100,0	18 392	247 313	100,0
20 000 und mehr	-	356	100,0	-	247 313	100,0
Insgesamt	356	356	100	247 313	247 313	100

B I 9.3 Weibliche Auszubildende in Ausbildungsberufen am 31.12.1989 nach Größenklassen der Besetzung

Besetzungsstärke der Ausbildungsberufe (von ... bis unter ... Auszubildende)	Unterschiedliche Ausbildungsberufe			Weibliche Auszubildende		
	Anzahl	kumuliert		Anzahl	kumuliert	
		Anzahl	%		Anzahl	in % der weiblichen Auszubildenden insgesamt
1 - 6	79	79	27,0	182	182	0,1
6 - 10	19	98	33,4	149	331	0,2
10 - 15	22	120	41,0	263	594	0,3
15 - 20	10	130	44,4	164	758	0,4
20 - 30	16	146	49,8	400	1 158	0,6
30 - 40	19	165	56,3	643	1 801	1,0
40 - 50	10	175	59,7	450	2 251	1,2
50 - 60	10	185	63,1	543	2 794	1,5
60 - 70	6	191	65,2	386	3 180	1,7
70 - 80	2	193	65,9	146	3 326	1,8
80 - 90	4	197	67,2	348	3 674	2,0
90 - 100	9	206	70,3	846	4 520	2,5
100 - 150	11	217	74,1	1 343	5 863	3,2
150 - 200	10	227	77,5	1 726	7 589	4,1
200 - 250	2	229	78,2	407	7 996	4,3
250 - 300	5	234	79,9	1 366	9 362	5,1
300 - 400	7	241	82,3	2 400	11 762	6,4
400 - 500	6	247	84,3	2 648	14 410	7,8
500 - 600	1	248	84,6	525	14 935	8,1
600 - 700	3	251	85,7	1 924	16 859	9,2
700 - 800	3	254	86,7	2 226	19 085	10,4
800 - 900	1	255	87,0	822	19 907	10,8
900 - 1 000	-	255	87,0	-	19 907	10,8
1 000 - 1 500	13	268	91,5	16 141	36 048	19,6
1 500 - 2 000	5	273	93,2	8 547	44 595	24,2
2 000 - 3 000	3	276	94,2	6 369	50 964	27,7
3 000 - 4 000	4	280	95,6	13 229	64 193	34,9
4 000 - 5 000	3	283	96,6	13 275	77 468	42,1
5 000 - 7 500	3	286	97,6	20 659	98 127	53,3
7 500 - 10 000	2	288	98,3	17 613	115 740	62,9
10 000 - 15 000	4	292	99,7	51 785	167 525	91,0
15 000 - 20 000	1	293	100,0	16 570	184 095	100,0
20 000 und mehr	-	293	100,0	-	184 095	100,0
Insgesamt	293	293	100	184 095	184 095	100

**B I 10.1 Ausbildungsberufe und männliche Auszubildende am 31.12.1989 nach Größenklassen
der anteiligen geschlechtstypischen Besetzung**

Anteil der männlichen Auszubildenden je Ausbildungsberuf von ... bis unter ... %	Unterschiedliche Ausbildungs- berufe	Männliche Auszubildende		In % der männlichen Auszubildenden insgesamt	
		Anzahl	kumuliert	%	kumuliert
100	74	6 746	6 746	2,7	2,7
99 - 100	17	21 809	28 555	8,8	11,5
98 - 99	23	74 619	103 174	30,2	41,7
97 - 98	14	12 326	115 500	5,0	46,7
96 - 97	15	12 811	128 311	5,2	51,9
95 - 96	11	6 380	134 691	2,6	54,5
90 - 95	29	15 230	149 921	6,2	60,6
85 - 90	14	19 465	169 386	7,9	68,5
80 - 85	14	6 946	176 332	2,8	71,3
75 - 80	13	1 390	177 722	0,6	71,9
70 - 75	8	275	177 997	0,1	72,0
65 - 70	7	4 036	182 033	1,6	73,6
60 - 65	12	5 551	187 584	2,2	75,8
55 - 60	8	13 143	200 727	5,3	81,2
50 - 55	11	1 925	202 652	0,8	81,9
45 - 50	7	11 101	213 753	4,5	86,4
40 - 45	10	2 935	216 688	1,2	87,6
35 - 40	6	10 423	227 111	4,2	91,8
30 - 35	10	7 285	234 396	2,9	94,8
25 - 30	13	2 196	236 592	0,9	95,7
20 - 25	8	6 430	243 022	2,6	98,3
15 - 20	4	1 796	244 818	0,7	99,0
10 - 15	3	538	245 356	0,2	99,2
5 - 10	6	1 204	246 560	0,5	99,7
unter 5	19	753	247 313	0,3	100,0
Insgesamt	356	247 313	247 313	100	100

**B I 10.2 Ausbildungsberufe und weibliche Auszubildende am 31.12.1989 nach Größenklassen
der anteiligen geschlechtstypischen Besetzung**

Anteil der weiblichen Auszubildenden je Ausbildungsberuf von ... bis unter ... %	Unterschiedliche Ausbildungs- berufe	Weibliche Auszubildende		In % der weiblichen Auszubildenden insgesamt	
		Anzahl	kumuliert	%	kumuliert
100	11	7 352	7 352	4,0	4,0
99 - 100	6	22 263	29 615	12,1	16,1
98 - 99	4	14 248	43 863	7,7	23,8
97 - 98	1	91	43 954	0	23,9
96 - 97	4	3 848	47 802	2,1	26,0
95 - 96	4	7 300	55 102	4,0	29,9
90 - 95	6	17 032	72 134	9,3	39,2
85 - 90	3	3 630	75 764	2,0	41,2
80 - 85	4	7 911	83 675	4,3	45,5
75 - 80	13	23 310	106 985	12,7	58,1
70 - 75	8	5 602	112 587	3,0	61,2
65 - 70	10	13 778	126 365	7,5	68,6
60 - 65	6	16 037	142 402	8,7	77,4
55 - 60	10	3 950	146 352	2,1	79,5
50 - 55	13	12 231	158 583	6,6	86,1
45 - 50	5	1 722	160 305	0,9	87,1
40 - 45	8	10 279	170 584	5,6	92,7
35 - 40	12	3 446	174 030	1,9	94,5
30 - 35	7	1 761	175 791	1,0	95,5
25 - 30	13	121	175 912	0,1	95,6
20 - 25	9	398	176 310	0,2	95,8
15 - 20	13	1 582	177 892	0,9	96,6
10 - 15	16	2 724	180 616	1,5	98,1
5 - 10	27	1 118	181 734	0,6	98,7
unter 5	80	2 361	184 095	1,3	100,0
Insgesamt	293	184 095	184 095	100	100

B I 11.1 Berufsgruppen, in denen der Anteil der männlichen Auszubildenden mehr als 90% beträgt, am 31.12.1989

Kenn- ziffer	Berufsgruppe	Auszubildende		
		zusammen	darunter männlich	
			Anzahl	%
07	Bergleute	3 450	3 450	100,0
09	Mineralaufbereiter	121	121	100,0
11	Baustoffhersteller	58	58	100,0
54	Maschinen und zugehörige Berufe	64	64	100,0
72	Berufe des Wasser- und Luftverkehrs	121	121	100,0
46	Straßen-, Tiefbauer	1 883	1 879	99,8
19	Metallerzeuger, Walzer	1 456	1 450	99,6
44	Maurer, Betonbauer	4 963	4 934	99,4
24	Metallverbinder	877	871	99,3
06	Forst-, Jagdberufe	260	258	99,2
20	Formen-, Formgießer	398	395	99,2
26	Feinblechner, Installateure	14 634	14 495	99,1
21	Metallverformer (spanlos)	81	80	98,8
45	Zimmerer, Dachdecker, Gerüstbauer	3 982	3 934	98,8
32	Montierer und Metallberufe, a.n.g.	326	321	98,5
27	Schlosser	30 282	29 799	98,4
25	Schmiede	690	678	98,3
28	Mechaniker	25 284	24 634	97,4
31	Elektriker	38 008	36 806	96,8
22	Metallverformer (spanend)	5 179	5 002	96,6
29	Werkzeugmacher	7 116	6 824	95,9
48	Bauausstatter	1 846	1 761	95,4
14	Chemiearbeiter	3 557	3 389	95,3
80	Sicherheitswahrer	332	316	95,2
15	Kunststoffverarbeiter	1 077	1 024	95,1
42	Getränke-, Genußmittelhersteller	240	228	95,0
40	Fleisch-, Fischverarbeiter	2 730	2 567	94,0
01	Landwirte	1 316	1 188	90,3

B I 11.2 Berufsgruppen, in denen der Anteil der weiblichen Auszubildenden mehr als 90% beträgt, am 31.12.1989

Kenn- ziffer	Berufsgruppe	Auszubildende		
		zusammen	darunter weiblich	
			Anzahl	%
85	Übrige Gesundheitsdienstberufe	19 732	19 721	99,9
92	Hauswirtschaftliche Berufe	3 530	3 500	99,2
35	Textilverarbeiter	4 657	4 426	95,0
90	Körperpfleger	15 903	14 884	93,6
82	Publizisten, Dolmetscher, Bibliothekare	184	170	92,4

B. II Neu abgeschlossene Ausbildungsverträge
 und vorzeitig gelöste
 Ausbildungsverhältnisse

B II 1.1.1 Neu abgeschlossene Ausbildungsverträge²⁵⁾⁴³⁾ und vorzeitig gelöste Ausbildungsverhältnisse

Kenn- ziffer	Ausbildungsberuf Berufsgruppe	Reguläre Aus- bildungsdauer ... Monate	Neu abgeschlossene Ausbildungsverträge		
			Anzahl	in % der beste- henden Ausbil- dungsverhältnisse	Auszubildende im 1. Aus- bildungsjahr je 100 Neuabschlüsse
0440 04	Tierpfleger/-in Landwirtschaftliche Arbeitskräfte, Tierpfleger zusammen	36 x	32 32	31 31	91 91
0531 05	Florist/-in Gartenbauer zusammen	36 x	1 133 1 133	35 35	86 86
0710 0710 07	Berg- und Maschinenmann Bergmechaniker Bergleute zusammen	24 36 x	498 585 1 083	50 24 31	96 98 97
0910 09	Aufbereiter im Bergbau Mineralaufbereiter zusammen	36 x	33 33	27 27	97 97
1011 1015 1023 10	Steinmetz/-in Natursteinschleifer/-in Diamantziehsteinmacher/-in ⁵⁾ Steinbearbeiter zusammen	36 36 36 x	14 1 2 17	44 x x 41	x x x x
1120 11	Betonfertigteilbauer/-in Baustoffhersteller zusammen	36 x	12 12	25 25	x x
1210 1211 12	Industriekeramiker/-in Kerammodelleur/-in Keramiker zusammen	36 36 x	19 3 22	35 x 35	x x x
1320 1321 1341 1341 1343 1350 1353	Industrieglasfertiger/-in Glasmacher/-in Glasapparatebauer/-in Thermometermacher/-in Leuchtröhrenglasbläser/-in Flachglasveredler/-in Hohlglasfeinschleifer/-in (Kugler/-in)	36 36 36 36 36 36 36	40 1 7 1 13 6 2	37 x x x 28 x x	100 x x x x x x
1354 13	Brillenoptikschleifer/-in Glasmacher zusammen	36 x	2 72	x 33	x 96
1410 1410 1410 1419 1421 14	Chemiebetriebsjungwerker/-in Chemiefacharbeiter/-in ⁵⁾ Chemikant/-in Pharmakant/-in Chemielaborjungwerker/-in Chemiearbeiter zusammen	24 36 36 36 24 x	141 - 1 018 19 93 1 271	62 x 35 30 43 37	100 x 95 x 98 96
1510 1514 15	Kunststoff-Formgeber/-in Gummi- und Kunststoffauskleider/-in Kunststoffverarbeiter zusammen	36 36 x	382 3 385	36 x 36	97 x 97
1612 1621 1631 16	Papiermacher/-in Verpackungsmittelmechaniker/-in Buchbinder/-in Papierhersteller, -verarbeiter zusammen	36 36 36 x	105 89 70 264	32 33 33 33	95 96 99 96
1711 1721 1723 1729 1730 1752 1754 1761 17	Schriftsetzer/-in Druckvorlagenhersteller/-in Druckformhersteller/-in Stempelmacher/-in Drucker/-in Textilveredler/-in - Druckerei ²⁾ Siebdrucker/-in Reprograf/-in Drucker zusammen	36 36 36 36 36 36 36 36 x	244 413 220 1 492 14 60 30 1 474	38 39 40 x 37 x 36 48 38	92 87 93 x 96 x 85 97 92
1811	Holzbearbeitungsmechaniker/-in	36	30	24	93

in Industrie, Handel u.a. 1989 nach Ausbildungsberufen

Vorzeitig gelöste Ausbildungsverhältnisse								Kenn- ziffer
zusammen		darunter von weiblichen Auszubildenden	davon im ... Ausbildungsjahr gelöst					
Anzahl	in % der Neu- abschlüsse		1.	2.	3.	4.		
10	31	9	6	-	4	-	0440	
10	31	9	6	-	4	-	04	
334	29	315	185	86	63	-	0531	
334	29	315	185	86	63	-	05	
132	27	-	69	63	-	-	0710	
199	34	-	83	57	59	-	0710	
331	31	-	152	120	59	-	07	
13	39	-	11	2	-	-	0910	
13	39	-	11	2	-	-	09	
1	x	-	1	-	-	-	1011	
-	x	-	-	-	-	-	1015	
2	x	-	2	-	-	-	1023	
3	x	-	3	-	-	-	10	
6	x	-	6	-	-	-	1120	
6	x	-	6	-	-	-	11	
10	x	-	8	2	-	-	1210	
-	x	-	-	-	-	-	1211	
10	x	-	8	2	-	-	12	
10	25	-	9	1	-	-	1320	
1	x	-	-	-	1	-	1321	
1	x	-	-	1	-	-	1341	
-	x	-	-	-	-	-	1341	
6	x	2	3	3	-	-	1343	
3	x	-	1	2	-	-	1350	
1	x	1	1	-	-	-	1353	
-	x	-	-	-	-	-	1354	
22	31	3	14	7	1	-	13	
37	26	1	34	3	-	-	1410	
5	x	-	-	-	5	-	1410	
74	7	5	53	15	6	-	1410	
4	x	1	1	3	-	-	1419	
13	14	6	5	8	-	-	1421	
133	10	13	93	29	11	-	14	
64	17	2	29	26	9	-	1510	
-	x	-	-	-	-	-	1514	
64	17	2	29	26	9	-	15	
15	14	-	5	6	4	-	1612	
12	13	1	8	2	2	-	1621	
17	24	5	12	4	1	-	1631	
44	17	6	25	12	7	-	16	
32	13	18	20	10	2	-	1711	
65	16	34	34	24	7	-	1721	
40	18	21	18	13	9	-	1723	
1	x	-	-	-	1	-	1729	
82	17	14	41	32	9	-	1730	
-	x	-	-	-	-	-	1752	
21	35	9	10	6	5	-	1754	
4	13	3	2	2	-	-	1761	
245	17	99	125	87	33	-	17	
9	30	-	6	3	-	-	1811	

Noch: B II 1.1.1 Neu abgeschlossene Ausbildungsverträge²⁵⁾⁴³⁾ und vorzeitig gelöste Ausbildungsverhältnisse

Kenn- ziffer	Ausbildungsberuf Berufsgruppe	Reguläre Aus- bildungsdauer ... Monate	Neu abgeschlossene Ausbildungsverträge		
			Anzahl	in % der beste- henden Ausbil- dungsverhältnisse	Auszubildende im 1. Aus- bildungsjahr je 100 Neuabschlüsse
1822 18	Holzbildhauer/-in Holzaufbereiter, Holzwarenfertiger und verwandte Berufe zusammen	36 x	1 31	x 24	x 94
1910 1910	Hüttenwerker Verfahrensmechaniker/-in in der Hütten- und Halbzeugindustrie	24 36	15 441	29 33	x 98
1931 19	Drahtzieher/-in Metallerzeuger, Walzer zusammen	24 x	40 496	53 34	95 98
2010 2010 2020 20	Former ⁵⁾ Gießereiarbeiter Gießereimechaniker Former, Formgießer zusammen	36 24 36 x	- 15 112 127	x x 31 33	x x 94 94
2122 2125 21	Metallgewebemacher/-in ⁵⁾ Kabeljungwerker/-in Metallverformer (spanlos) zusammen	36 24 x	2 23 25	x 30 31	x x 100
2200 2210 2210	Werkzeugmaschinenwerker/-in Dreher/-in ⁵⁾ Werkzeugmaschinenpanner/-in	24 36 36	- 48 8	x 10 x	x 71 x
2210 2212 2212	Zerspanungsmechaniker/-in - Drehtechnik Revolverdrehler/-in	42 24 24	1 079 8	39 x	96 x
2212 2220	Zerspanungsmechaniker/-in - Automaten-Drehtechnik Werkzeugmaschinenpanner/-in	42 36 36	114 1 19	36 x 44	97 x x
2221 2221 2221	Fräser/-in Universalfräser/-in ⁵⁾ Zerspanungsmechaniker/-in	24 36 42	9 354	9 38	x 94
2240 2241 2250 2250 2250	Bohrer/-in Bohrwerkdreher/-in ⁵⁾ Metallschleifer/-in Universalschleifer/-in ⁵⁾ Zerspanungsmechaniker/-in	24 36 24 36 42	3 6 11 3 59	x 17 x x 39	x x x x 93
2259 22	Schleifer/-in Metallverformer (spanend) zusammen	24 x	16 1 738	53 36	x 94
2312 2323 2331 2342 23	Feinpolierer/-in Ziseleur/-in ⁵⁾ Universalhärter/-in Galvaniseur/-in Metalloberflächenbearbeiter, -vergüter, -beschichter zusammen	36 36 36 36 x	1 7 8 27 43	x x x 28 30	x x x 93 93
2410 2410 2412 24	Schweißer/-in Schweißwerker/-in Schmelzschweißer/-in Metallverbinder zusammen	24 24 36 x	1 8 321 330	x x 37 38	x x 98 97
2510 2515 2520	Schmied/-in ⁵⁾ Federmacher/-in Anlagenmechaniker/-in	36 24 42	- 23 108	x 43 37	x x 98
2521 2522 25	Kessel- und Behälterbauer/-in ⁵⁾ Kupferschmied/-in ⁵⁾ Schmiede zusammen	36 42 x	- - 131	x x 33	x x 98
2610	Feinblechner/-in ⁵⁾	36	18	37	x

in Industrie, Handel u.a. 1989 nach Ausbildungsberufen

Vorzeitig gelöste Ausbildungsverhältnisse							Kenn- ziffer
zusammen		darunter von weiblichen Auszubildenden	davon im ... Ausbildungsjahr gelöst				
Anzahl	in % der Neu- abschlüsse		1.	2.	3.	4.	
2	x	-	-	2	-	-	1822
11	35	-	6	5	-	-	18
6	x	-	3	3	-	-	1910
92	21	-	50	29	13	-	1910
19	48	-	17	2	-	-	1931
117	24	-	70	34	13	-	19
1	x	-	-	-	1	-	2010
3	x	-	2	1	-	-	2010
43	38	-	17	18	8	-	2020
47	37	-	19	19	9	-	20
-	x	-	-	-	-	-	2122
7	x	-	6	1	-	-	2125
7	28	-	6	1	-	-	21
2	x	-	2	-	-	-	2200
50	104	4	7	18	25	-	2210
1	x	-	-	1	-	-	2210
134	12	10	85	42	7	-	2210
5	x	-	1	4	-	-	2212
24	21	2	16	7	1	-	2212
-	x	-	-	-	-	-	2220
4	x	1	2	2	-	-	2221
8	x	-	1	2	5	-	2221
36	10	-	21	14	1	-	2221
-	x	-	-	-	-	-	2240
5	x	-	-	-	5	-	2241
7	x	-	4	3	-	-	2250
2	x	-	-	-	2	-	2250
10	17	-	5	3	2	-	2250
2	x	-	-	2	-	-	2259
290	17	17	144	98	48	-	22
-	x	-	-	-	-	-	2312
-	x	-	-	-	-	-	2323
4	x	-	1	1	2	-	2331
6	22	1	4	-	2	-	2342
10	23	1	5	1	4	-	23
1	x	-	1	-	-	-	2410
5	x	-	3	2	-	-	2410
80	25	2	42	30	8	-	2412
86	26	2	46	32	8	-	24
1	x	-	1	-	-	-	2510
5	x	-	3	2	-	-	2515
17	16	-	13	4	-	-	2520
3	x	-	-	2	1	-	2521
1	x	-	-	-	-	1	2522
27	21	-	17	8	1	1	25
11	x	-	10	1	-	-	2610

Noch: B II 1.1.1 Neu abgeschlossene Ausbildungsverträge²⁵⁾⁴³⁾ und vorzeitig gelöste Ausbildungsverhältnisse

Kenn- ziffer	Ausbildungsberuf Berufsgruppe	Reguläre Aus- bildungsdauer ... Monate	Neu abgeschlossene Ausbildungsverträge		
			Anzahl	in % der beste- henden Ausbil- dungsverhältnisse	Auszubildende im 1. Aus- bildungsjahr je 100 Neuabschlüsse
2610	Konstruktionsmechaniker/-in				
	- Feinblechbautechnik	42	227	38	97
2614	Fluggerätbauer/-in	42	1	x	x
2620	Rohrinstallateur/-in ⁵⁾	36	4	8	x
2630	Anlagenmechaniker/-in				
	- Versorgungstechnik	42	253	40	98
2631	Rohrleitungsbauer/-in ²⁾	36	40	33	88
2631	Rohrnetzbauer/-in ⁵⁾	36	7	18	x
2632	Hochdruckrohrschlosser/-in ⁵⁾	36	2	6	x
26	Feinblechner, Installateure zusammen	x	552	36	97
2700	Schlosserwerker/-in	24	4	x	x
2710	Bauschlosser/-in ⁵⁾	36	37	19	76
2710	Konstruktionsmechaniker/-in				
	- Ausrüstungstechnik	42	230	42	99
2713	Schloß- und Schlüsselmacher/-in ⁵⁾	36	2	x	x
2714	Modellschlosser/-in	42	20	21	x
2721	Blechscharer/-in ⁵⁾	36	12	9	x
2723	Kunststoffscharer/-in	36	50	30	94
2730	Industriemechaniker/-in				
	- Maschinen- und Systemtechnik	42	2 025	40	96
2730	Maschinenschlosser/-in ⁵⁾	42	93	3	65
2740	Betriebsscharer/-in ⁵⁾	36	367	18	60
2740	Industriemechaniker/-in				
	- Betriebstechnik	42	3 706	36	97
2750	Konstruktionsmechaniker/-in				
	- Metall- und Schiffbautechnik	42	328	39	96
2751	Stahlbauschlosser/-in ⁵⁾	36	19	14	x
2752	Schiffbauer/-in ⁵⁾	36	1	x	x
27	Schlosser zusammen	x	6 894	30	94
2811	Automobilmechaniker/-in	42	193	37	98
2811	Kraftfahrzeugscharer/-in (Instandsetzung) ⁵⁾	42	7	2	x
2831	Fluggerätmechaniker/-in	42	37	29	100
2840	Feinmechaniker/-in ⁵⁾	42	-	-	x
2840	Industriemechaniker/-in				
	- Geräte- und Feinwerktechnik	42	296	35	98
2843	Chirurgiemechaniker/-in ⁵⁾	42	1	x	x
2843	Werkzeugmechaniker/-in				
	- Instrumententechnik	42	3	x	x
2850	Industriemechaniker/-in				
	- Produktionstechnik	42	326	39	98
2850	Mechaniker/-in ⁵⁾	42	11	2	x
2859	Gerätezusammensetzer/-in	18	1	x	x
2859	Maschinenzusammensetzer/-in	18	2	x	x
2859	Teilezurichter/-in	24	539	50	91
28	Mechaniker zusammen	x	1 416	33	95
2910	Werkzeugmacher/-in ⁵⁾	42	78	4	78
2910	Werkzeugmechaniker/-in				
	- Stanz- und Umformtechnik	42	1 039	35	94
2912	Stahlformenbauer/-in ⁵⁾	42	5	4	x
2912	Werkzeugmechaniker/-in				
	- Formentechnik	42	439	37	97
2915	Stahlgraveur/-in ⁵⁾	42	1	x	x
29	Werkzeugmacher zusammen	x	1 562	25	94
3011	Gürtler/-in ⁵⁾	36	10	28	x
3013	Scherenmonteur/-in ⁵⁾	36	8	x	x
3021	Goldschmied/-in	36	3	x	x
3051	Klavier- und Cembalobauer/-in	42	2	x	x
3052	Orgel- und Harmoniumbauer/-in	42	5	x	x

in Industrie, Handel u.a. 1989 nach Ausbildungsberufen

Vorzeitig gelöste Ausbildungsverhältnisse							Kenn- ziffer
zusammen		darunter von weiblichen Auszubildenden	davon im ... Ausbildungsjahr gelöst				
Anzahl	in % der Neu- abschlüsse		1.	2.	3.	4.	
52	23	3	25	21	6	-	2610
-	x	-	-	-	-	-	2614
13	x	-	2	5	6	-	2620
33	13	-	22	8	3	-	2630
6	15	-	3	2	1	-	2631
3	x	-	1	-	2	-	2631
2	x	-	-	2	-	-	2632
120	22	3	63	39	18	-	26
3	x	-	-	3	-	-	2700
23	62	-	7	8	8	-	2710
43	19	2	39	4	-	-	2710
2	x	-	1	-	1	-	2713
4	x	1	1	1	1	1	2714
9	x	-	1	1	7	-	2721
15	30	-	12	3	-	-	2723
206	10	8	121	61	24	-	2730
119	128	5	18	23	46	32	2730
242	66	6	72	73	97	-	2740
601	16	25	393	166	41	1	2740
63	19	-	38	21	4	-	2750
25	x	-	5	5	15	-	2751
1	x	-	1	-	-	-	2752
1 356	20	47	709	369	244	34	27
17	9	-	12	5	-	-	2811
8	x	-	2	1	4	1	2811
3	8	-	3	-	-	-	2831
3	x	-	-	-	2	1	2840
24	8	3	14	9	1	-	2840
-	x	-	-	-	-	-	2843
1	x	1	1	-	-	-	2843
39	12	4	25	13	1	-	2850
10	x	1	1	1	4	4	2850
1	x	-	-	1	-	-	2859
-	x	-	-	-	-	-	2859
205	38	6	134	71	-	-	2859
311	22	15	192	101	12	6	28
63	81	5	15	25	20	3	2910
79	8	10	49	27	2	1	2910
9	x	-	-	1	6	2	2912
49	11	3	32	11	5	1	2912
5	x	5	5	-	-	-	2915
205	13	23	101	64	33	7	29
2	x	2	1	1	-	-	3011
1	x	1	1	-	-	-	3013
-	x	-	-	-	-	-	3021
-	x	-	-	-	-	-	3051
2	x	-	1	-	1	-	3052

Noch: B II 1.1.1 Neu abgeschlossene Ausbildungsverträge²⁵⁾⁴³⁾ und vorzeitig gelöste Ausbildungsverhältnisse

Kenn- ziffer	Ausbildungsberuf Berufsgruppe	Reguläre Aus- bildungsdauer ... Monate	Neu abgeschlossene Ausbildungsverträge		
			Anzahl	in % der beste- henden Ausbil- dungsverhältnisse	Auszubildende im 1. Aus- bildungsjahr je 100 Neuabschlüsse
30	Metallfeinbauer und zugeordnete Berufe zusammen	x	28	37	89
3110	Elektroanlageninstallateur/-in ¹⁾⁵⁾	24	28	30	79
3110	Energieanlagenelektroniker/-in ²⁾⁵⁾	42	281	9	7
3110	Energieelektroniker/-in - Anlagentechnik	42	1 003	36	94
3114	Kraftfahrzeugelektriker/-in	42	4	x	x
3115	Energieelektroniker/-in - Betriebstechnik	42	2 181	36	96
3116	Industrieelektroniker/-in - Produktionstechnik	42	130	37	96
3120	Fernmeldeelektroniker/-in ²⁾⁵⁾	42	7	5	x
3120	Kommunikationselektroniker/-in - Telekommunikationstechnik	42	206	32	98
3130	Elektromaschinenmonteur/-in ²⁾⁵⁾	36	11	34	x
3130	Elektromaschinenmonteur/-in	42	36	33	100
3133	Elektromaschinenwickler/-in ¹⁾⁵⁾	24	-	x	x
3140	Elektrogerätemechaniker/-in ¹⁾⁵⁾	24	9	x	x
3140	Elektrogerätezusammenbauer/-in	24	11	x	x
3142	Energiegeräteelektroniker/-in ²⁾⁵⁾	42	68	13	-
3142	Feingeräteelektroniker/-in ²⁾⁵⁾	42	33	30	-
3142	Industrieelektroniker/-in - Gerätetechnik	42	292	38	93
3143	Informationselektroniker/-in ²⁾⁵⁾	42	23	6	x
3143	Kommunikationselektroniker/-in - Informationstechnik	42	347	28	80
3143	Nachrichtengeräte- mechaniker/-in ¹⁾⁵⁾	24	6	x	x
3153	Funkelektroniker/-in ²⁾⁵⁾	42	13	17	x
3153	Kommunikationselektroniker/-in - Funktechnik	42	68	38	96
31	Elektriker zusammen	x	4 757	29	86
3229	Industriewerker/-in (Blinde und hochgradig Sehbehinderte)	24	-	x	x
3237	Metallbearbeiter/-in	36	65	50	95
3237	Metallwerker/-in	24	55	52	100
3238	Maschinenwerker/-in (Blinde und hochgradig Sehbehinderte)	36	5	x	x
32	Montierer und Metallberufe, a.n.g. zusammen	x	125	50	98
3314	Textilmaschinenführer/-in - Spinnerei ¹⁾	24	70	50	97
3316	Textilmechaniker/-in - Spinnerei ²⁾	36	20	x	x
33	Spinnberufe zusammen	x	90	55	76
3421	Textilmaschinenführer/-in - Weberei ¹⁾	24	258	50	98
3421	Textilmechaniker/-in - Bandweberei ²⁾	36	11	38	x
3424	Textilstopfer/-in	24	27	40	100
3426	Textilmechaniker/-in - Weberei ²⁾	36	84	79	13
3431	Textilmaschinenführer/-in - Tufting ¹⁾	24	3	x	x
3436	Textilmechaniker/-in - Tufting ²⁾	36	4	x	x
3441	Textilmaschinenführer/-in - Maschinenindustrie ¹⁾	24	22	44	x
3446	Textilmechaniker/-in - Ketten- und Raschelwirkerei ²⁾	36	3	x	x
3446	Textilmechaniker/-in - Strickerei und Wirkerei ²⁾	36	7	x	x

in Industrie, Handel u.a. 1989 nach Ausbildungsberufen

Vorzeitig gelöste Ausbildungsverhältnisse								Kenn- ziffer
zusammen		darunter von weiblichen Auszubildenden	davon im ... Ausbildungsjahr gelöst					
Anzahl	in % der Neu- abschlüsse		1.	2.	3.	4.		
5	18	3	3	1	1	-	30	
20	71	4	9	11	-	-	3110	
78	28	5	7	18	33	20	3110	
86	9	12	51	29	6	-	3110	
-	x	-	-	-	-	-	3114	
183	8	15	142	36	5	-	3115	
8	6	1	6	2	-	-	3116	
7	x	1	-	-	7	-	3120	
16	8	2	9	6	1	-	3120	
3	x	-	1	1	1	-	3130	
1	3	-	-	1	-	-	3130	
3	x	1	-	3	-	-	3133	
2	x	1	-	2	-	-	3140	
2	x	1	2	-	-	-	3140	
16	24	-	1	2	10	3	3142	
7	21	1	-	2	4	1	3142	
32	11	3	20	11	1	-	3142	
19	x	4	-	8	9	2	3143	
33	10	3	22	6	3	2	3143	
4	x	-	2	2	-	-	3143	
-	x	-	-	-	-	-	3153	
5	7	1	4	1	-	-	3153	
525	11	55	276	141	80	28	31	
3	x	-	1	2	-	-	3229	
16	25	-	14	2	-	-	3237	
8	15	-	5	3	-	-	3237	
2	x	-	2	-	-	-	3238	
29	23	-	22	7	-	-	32	
24	34	5	18	6	-	-	3314	
1	x	-	-	-	1	-	3316	
25	28	5	18	6	1	-	33	
55	21	10	44	11	-	-	3421	
2	x	1	1	1	-	-	3421	
11	41	11	6	5	-	-	3424	
9	11	2	1	-	8	-	3426	
-	x	-	-	-	-	-	3431	
-	x	-	-	-	-	-	3436	
6	x	1	5	1	-	-	3441	
-	x	-	-	-	-	-	3446	
1	x	1	-	1	-	-	3446	

Noch: B II 1.1.1 Neu abgeschlossene Ausbildungsverträge²⁵⁾⁴³⁾ und vorzeitig gelöste Ausbildungsverhältnisse

Kenn- ziffer	Ausbildungsberuf Berufsgruppe	Reguläre Aus- bildungsdauer ... Monate	Neu abgeschlossene Ausbildungsverträge		
			Anzahl	in % der beste- henden Ausbil- dungsverhältnisse	Auszubildende im 1. Aus- bildungsjahr je 100 Neuabschlüsse
3446	Textilmechaniker/-in - Strumpf- und Feinstrumpfundstrickerei ²⁾	36	5	x	x
3451	Textilmechaniker/-in - Vliesstoff ²⁾	36	3	x	x
3469	Schmucktextilienhersteller/-in	36	10	x	x
34	Textilhersteller zusammen	x	437	53	80
3510	Bekleidungsschneider/-in ³⁾	36	543	67	39
3520	Bekleidungsfertiger/-in ²⁾	24	994	76	29
3520	Bekleidungsnäher/-in ¹⁾	12	840	98	102
3529	Bekleidungsteilnäher/-in	12	10	x	x
3561	Krawattennäher/-in	18	4	x	x
3563	Kunststoff- und Schwergewebe- konfektionär/-in	36	13	36	x
35	Textilverarbeiter zusammen	x	2 404	80	58
3610	Textilveredler/-in - Färberei ²⁾	36	40	67	25
3620	Textilmaschinenführer/-in - Veredlung ¹⁾	24	133	53	100
3622	Textilveredler/-in - Appretur ²⁾	36	7	x	x
36	Textilveredler zusammen	x	180	56	79
3711	Gerber/-in	36	12	26	x
3730	Schuhfertiger/-in	36	22	34	x
3735	Schuh- und Lederwarenstepper/-in	24	42	56	100
3741	Sattler/-in	36	3	x	x
3751	Täschner/-in	36	11	x	x
3782	Kürschner/-in ²⁾	36	-	x	x
3782	Pelzwerker/-in ¹⁾	24	-	x	x
37	Lederhersteller, Leder- und Fell- verarbeiter zusammen	x	90	40	97
4010	Fleischer/-in	36	55	22	91
40	Fleisch-, Fischverarbeiter zusammen	x	55	22	91
4110	Koch/Köchin	36	2 141	40	79
41	Speisenbereiter zusammen	x	2 141	40	79
4220	Brauer/-in und Mälzer/-in	36	65	32	91
4231	Brenner/-in	36	3	x	x
4231	Destillateur/-in	36	1	x	x
4239	Fachkraft für Fruchtsafttechnik	36	5	x	x
42	Getränke-, Genußmittelhersteller zusammen	x	74	32	92
4321	Müller/-in	36	11	44	x
4329	Fachkraft für Lebensmitteltechnik	36	53	41	96
4334	Fachkraft für Süßwarentechnik	36	17	35	x
43	Übrige Ernährungsberufe zusammen	x	81	40	96
4410	Hochbaufacharbeiter/-in ¹⁾	24	86	46	98
4410	Maurer/-in ²⁾	36	164	45	90
4413	Feuerungs- und Schornstein- bauer/-in ²⁾	36	17	34	x
4420	Beton- und Stahlbetonbauer/-in ²⁾	36	292	43	93
44	Maurer, Betonbauer zusammen	x	559	43	93
4511	Ausbaufacharbeiter/-in ¹⁾	24	52	50	98
4511	Zimmerer/Zimmerin ²⁾	36	34	47	88
45	Zimmerer, Dachdecker, Gerüstbauer zusammen	x	86	48	94
4620	Straßenbauer/-in ²⁾	36	159	39	86
4620	Tiefbaufacharbeiter/-in ¹⁾	24	63	43	98
4630	Gleisbauer/-in ²⁾	36	65	30	98

in Industrie, Handel u.a. 1989 nach Ausbildungsberufen

Vorzeitig gelöste Ausbildungsverhältnisse								Kenn- ziffer
zusammen		darunter von weiblichen Auszubildenden	davon im ... Ausbildungsjahr gelöst					
Anzahl	in % der Neu- abschlüsse		1.	2.	3.	4.		
-	x	-	-	-	-	-	3446	
-	x	-	-	-	-	-	3451	
4	x	3	3	-	1	-	3469	
88	20	29	60	19	9	-	34	
67	12	58	27	18	22	-	3510	
141	14	136	66	75	-	-	3520	
165	20	159	165	-	-	-	3520	
2	x	2	2	-	-	-	3529	
1	x	1	1	-	-	-	3561	
9	x	-	3	4	2	-	3563	
385	16	356	264	97	24	-	35	
6	15	1	-	2	4	-	3610	
42	32	5	34	8	-	-	3620	
-	x	-	-	-	-	-	3622	
48	27	6	34	10	4	-	36	
5	x	-	2	-	3	-	3711	
6	x	-	2	2	2	-	3730	
8	19	8	8	-	-	-	3735	
2	x	1	1	-	1	-	3741	
2	x	1	1	1	-	-	3751	
1	x	-	-	1	-	-	3782	
1	x	1	1	-	-	-	3782	
25	28	11	15	4	6	-	37	
38	69	5	22	12	4	-	4010	
38	69	5	22	12	4	-	40	
1 118	52	354	615	336	167	-	4110	
1 118	52	354	615	336	167	-	41	
10	15	-	5	3	2	-	4220	
1	x	-	-	1	-	-	4231	
-	x	-	-	-	-	-	4231	
-	x	-	-	-	-	-	4239	
11	15	-	5	4	2	-	42	
4	x	-	3	1	-	-	4321	
10	19	2	8	2	-	-	4329	
4	x	2	1	1	2	-	4334	
18	22	4	12	4	2	-	43	
24	28	-	15	9	-	-	4410	
37	23	-	17	9	11	-	4410	
7	x	-	3	4	-	-	4413	
91	31	-	39	27	25	-	4420	
159	28	-	74	49	36	-	44	
15	29	-	8	7	-	-	4511	
9	26	-	3	4	2	-	4511	
24	28	-	11	11	2	-	45	
61	38	1	20	22	19	-	4620	
31	49	-	21	10	-	-	4620	
29	45	-	17	8	4	-	4630	

Noch: B II 1.1.1 Neu abgeschlossene Ausbildungsverträge²⁵⁾⁴³⁾ und vorzeitig gelöste Ausbildungsverhältnisse

Kenn- ziffer	Ausbildungsberuf Berufsgruppe	Reguläre Aus- bildungsdauer ... Monate	Neu abgeschlossene Ausbildungsverträge		
			Anzahl	in % der beste- henden Ausbil- dungsverhältnisse	Auszubildende im 1. Aus- bildungsjahr je 100 Neuabschlüsse
4662	Brunnenbauer/-in ²⁾	36	3	x	x
4663	Kanalbauer/-in ²⁾	36	48	41	96
46	Straßen-, Tiefbauer zusammen	x	338	38	92
4820	Isolierer/-in im Bereich der Industrie	36	104	32	93
4820	Klebeabdichter/-in	24	19	54	x
4821	Asphaltbauer/-in	36	5	x	x
4821	Trockenbaumonteur/-in ²⁾	36	14	21	x
48	Bauausstatter zusammen	x	142	32	92
4920	Polsterer/Polsterin	36	61	31	93
4922	Fahrzeugpolsterer/-polsterin	36	10	34	x
49	Raumausstatter, Polsterer zusammen	x	71	32	94
5010	Holzbearbeiter/-in	36	7	x	x
5010	Holzmechaniker/-in	36	351	37	94
5021	Modelltischler/-in	42	48	22	94
5031	Fahrzeugstellmacher/-in	36	-	x	x
5041	Bootsbauer/-in	36	1	x	x
50	Tischler, Modellbauer zusammen	x	407	34	94
5121	Lackierer/-in (Holz und Metall)	36	34	29	100
51	Maler, Lackierer und verwandte Berufe zusammen	x	34	28	100
5223	Handelsfachpacker/-in	24	568	53	95
52	Warenprüfer, Versandfertigmacher zusammen	x	568	53	95
5491	Automateneinrichter/-in ⁵⁾	36	14	22	x
54	Maschinisten und zugehörige Berufe zusammen	x	14	22	x
6241	Bergvermessungstechniker/-in	36	10	21	x
62	Techniker zusammen	x	10	21	x
6311	Biologielaborant/-in	42	76	26	100
6321	Physiklaborant/-in	42	61	24	97
6323	Werkstoffprüfer/-in (Physik)	36	102	34	99
6324	Meß- und Regelmechaniker/-in	42	197	25	99
6329	Mathematisch-technischer/technische Assistent/-in	30	324	35	100
6330	Chemielaborant/-in	42	681	29	94
6331	Baustoffprüfer/-in	36	26	36	96
6332	Textillaborant/-in (chemisch- technisch)	42	15	41	x
6332	Textillaborant/-in (physikalisch- technisch)	42	16	33	x
6333	Lacklaborant/-in	42	98	34	98
6340	Fotolaborant/-in	24	166	61	98
6343	Film- und Videolaborant/-in	36	3	x	x
6350	Technischer/technische Zeichner/-in	42	1 197	28	90
6352	Bauzeichner/-in	36	855	39	89
6353	Teilzeichner/-in	24	40	51	95
6354	Kartograph/-in	36	2	x	x
63	Technische Sonderfachkräfte zusammen	x	3 859	32	93
6811	Kaufmann/-frau im Groß- und Außenhandel	36	5 511	40	65
6812	Einzelhandelskaufmann/-frau ²⁾⁵⁾	36	-	-	x
6812	Kaufmann/-frau im Einzelhandel	36	9 284	49	62

in Industrie, Handel u.a. 1989 nach Ausbildungsberufen

Vorzeitig gelöste Ausbildungsverhältnisse								Kenn- ziffer
zusammen		darunter von weiblichen Auszubildenden	davon im ... Ausbildungsjahr gelöst					
Anzahl	in % der Neu- abschlüsse		1.	2.	3.	4.		
1	x	-	1	-	-	-	4662	
17	35	-	10	5	2	-	4663	
139	41	1	69	45	25	-	46	
22	21	-	8	10	4	-	4820	
7	x	-	4	3	-	-	4820	
2	x	-	1	-	1	-	4821	
17	x	1	6	-	11	-	4821	
48	34	1	19	13	16	-	48	
17	28	4	9	6	2	-	4920	
-	x	-	-	-	-	-	4922	
17	24	4	9	6	2	-	49	
3	x	-	2	-	1	-	5010	
76	22	11	37	28	11	-	5010	
11	23	2	5	3	3	-	5021	
1	x	-	1	-	-	-	5031	
1	x	-	-	-	1	-	5041	
92	23	13	45	31	16	-	50	
6	18	3	2	3	1	-	5121	
6	18	3	2	3	1	-	51	
173	30	32	122	51	-	-	5223	
173	30	32	122	51	-	-	52	
9	x	1	3	3	3	-	5491	
9	x	1	3	3	3	-	54	
1	x	-	1	-	-	-	6241	
1	x	-	1	-	-	-	62	
10	13	7	7	3	-	-	6311	
6	10	2	6	-	-	-	6321	
13	13	5	7	4	2	-	6323	
13	7	4	9	2	1	1	6324	
7	2	3	2	3	2	-	6329	
51	7	27	21	17	8	5	6330	
4	15	2	2	2	-	-	6331	
-	x	-	-	-	-	-	6332	
3	x	3	2	1	-	-	6332	
10	10	4	4	5	1	-	6333	
41	25	31	31	10	-	-	6340	
-	x	-	-	-	-	-	6343	
177	15	89	76	53	30	18	6350	
114	13	74	62	32	20	-	6352	
4	10	2	1	3	-	-	6353	
-	x	-	-	-	-	-	6354	
453	12	253	230	135	64	24	63	
656	12	283	351	203	102	-	6811	
268	x	187	3	36	229	-	6812	
1 914	21	1 185	1 189	478	247	-	6812	

Noch: B II 1.1.1 Neu abgeschlossene Ausbildungsverträge²⁵⁾⁴³⁾ und vorzeitig gelöste Ausbildungsverhältnisse

Kenn- ziffer	Ausbildungsberuf Berufsgruppe	Reguläre Aus- bildungsdauer ... Monate	Neu abgeschlossene Ausbildungsverträge		
			Anzahl	in % der beste- henden Ausbil- dungsverhältnisse	Auszubildende im 1. Aus- bildungsjahr je 100 Neuabschlüsse
6820	Verkäufer/-in	24	4 457	47	94
6827	Verkaufshilfe	24	17	x	x
6831	Verlagskaufmann/-frau	36	182	37	76
6832	Buchhändler/-in	36	350	36	82
6833	Musikalienhändler/-in	36	28	37	82
6841	Drogist/-in	36	135	32	93
6861	Tankwart/-in	36	381	33	91
68	Warenkaufleute zusammen	x	20 345	45	71
6910	Bankkaufmann/-frau	36	5 137	37	73
6940	Versicherungskaufmann/-frau	36	1 534	37	77
69	Bank-, Versicherungskaufleute zusammen	x	6 671	37	74
7011	Speditionskaufmann/-frau	36	1 305	38	80
7013	Schiffahrtskaufmann/-frau	36	12	44	x
7014	Luftverkehrskaufmann/-frau	36	41	39	100
7022	Reiseverkehrskaufmann/-frau	36	649	40	82
7030	Werbekaufmann/-frau	36	218	43	62
70	Andere Dienstleistungskaufleute und zugehörige Berufe zusammen	x	2 225	39	79
7123	Kaufmann/-frau im Eisenbahn- und Straßenverkehr	36	8	2	x
7140	Berufskraftfahrer/-in	24	155	52	95
71	Berufe des Landverkehrs zusammen	x	163	24	94
7240	Binnenschiffer/-in	36	46	40	98
72	Berufe des Wasser- und Luftverkehrs zusammen	x	46	40	98
7743	Datenverarbeitungskaufmann/-frau	36	613	35	91
77	Rechnungskaufleute, Datenver- arbeitungsfachleute zusammen	x	613	35	91
7810	Bürogehilfe/-gehilfin	24	1 861	43	94
7810	Bürokaufmann/-frau	36	6 171	38	71
7810	Bürokraft	36	19	32	x
7810	Büopraktiker/-in	24	2	x	x
7812	Industriekaufmann/-frau	36	8 142	39	62
7814	Kaufmann/-frau in der Grundstücks- und Wohnungswirtschaft	36	225	40	70
7819	Bürokraft (Blinde und hochgradig Sehbehinderte)	36	7	x	x
78	Bürofach-, Bürohilfskräfte zusammen	x	16 427	39	69
8335	Textilmustergestalter/-in	36	37	32	81
8339	Fotogravurzeichner/-in	36	17	36	x
8362	Schauerbegealter/-in	36	278	34	90
83	Künstler und zugeordnete Berufe zusammen	x	332	34	89
9113	Hotelfachmann/-frau	36	1 707	43	85
9113	Kaufmannsgehilfe/-gehilfin im Hotel- und Gaststättengewerbe	36	144	39	79
9122	Restaurantfachmann/-frau	36	832	44	81
9133	Fachgehilfe/-gehilfin im Gast- gewerbe	24	101	49	86
91	Gästabetreuer zusammen	x	2 784	43	83
9321	Textilreiniger/-in	36	-	x	x
9350	Ver- und Entsorger/-in	36	40	55	100
93	Reinigungsberufe zusammen	x	40	53	100
x	Insgesamt	x	85 339	38	79

in Industrie, Handel u.a. 1989 nach Ausbildungsberufen

Vorzeitig gelöste Ausbildungsverhältnisse							Kenn- ziffer
zusammen		darunter von weiblichen Auszubildenden	davon im ... Ausbildungsjahr gelöst				
Anzahl	in % der Neu- abschlüsse		1.	2.	3.	4.	
1 470	33	1 151	993	477	-	-	6820
4	x	1	3	1	-	-	6827
22	12	14	11	5	6	-	6831
65	19	51	36	21	8	-	6832
8	29	5	3	1	4	-	6833
47	35	46	31	12	4	-	6841
330	87	45	185	90	55	-	6861
4 784	24	2 968	2 805	1 324	655	-	68
148	3	76	80	44	24	-	6910
105	7	39	54	29	22	-	6940
253	4	115	134	73	46	-	69
175	13	69	103	53	19	-	7011
-	x	-	-	-	-	-	7013
-	-	-	-	-	-	-	7014
98	15	67	64	27	7	-	7022
27	12	17	17	9	1	-	7030
300	13	153	184	89	27	-	70
19	x	13	7	9	3	-	7123
64	41	-	41	23	-	-	7140
83	51	13	48	32	3	-	71
26	57	-	18	7	1	-	7240
26	57	-	18	7	1	-	72
76	12	37	33	20	23	-	7743
76	12	37	33	20	23	-	77
288	15	258	131	157	-	-	7810
1 201	19	905	608	348	245	-	7810
7	x	5	3	2	2	-	7810
-	x	-	-	-	-	-	7810
538	7	324	231	192	115	-	7812
19	8	9	6	11	2	-	7814
1	x	-	-	1	-	-	7819
2 054	13	1 501	979	711	364	-	78
4	11	3	2	1	1	-	8335
2	x	1	1	1	-	-	8339
43	15	30	25	15	3	-	8362
49	15	34	28	17	4	-	83
645	38	562	411	174	60	-	9113
29	20	19	12	11	6	-	9113
480	58	309	253	169	58	-	9122
65	64	56	39	26	-	-	9133
1 219	44	946	715	380	124	-	91
2	x	-	1	1	-	-	9321
5	13	2	5	-	-	-	9350
7	18	2	6	1	-	-	93
16 089	19	7 460	8 916	4 784	2 289	100	x

B II 1.1.2 Neu abgeschlossene Ausbildungsverträge^{25) 43)} und vorzeitig gelöste

Lfd. Nr.	Kammerbezirk	Neu abgeschlossene Ausbildungsverträge		
		Anzahl	in % der bestehenden Ausbildungsverhältnisse	Auszubildende im 1. Ausbildungsjahr je 100 Neuabschlüsse
01	Aachen	4 995	38	79
02	Arnsberg	2 531	37	76
03	Bielefeld	8 434	39	72
04	Bochum	3 347	41	77
05	Bonn	3 034	40	76
06	Detmold	1 725	40	82
07	Dortmund	5 705	36	84
08	Düsseldorf	6 259	40	75
09	Duisburg	5 767	37	86
10	Essen	4 560	37	81
11	Hagen	4 032	35	82
12	Köln	10 196	35	83
13	Krefeld	5 888	39	76
14	Münster	12 836	39	79
15	Siegen	2 554	35	85
16	Wuppertal	3 476	37	79
17	Insgesamt	85 339	38	79

B II 1.2 Neu abgeschlossene Ausbildungsverträge²⁵⁾ und vorzeitig

Berufs- klasse	Ausbildungsberuf Kammer	Reguläre Aus- bildungsdauer ... Monate	Neu abgeschlossene Ausbildungsverträge		
			Anzahl	in % der bestehenden Ausbildungsverhältnisse	Auszubildende im 1. Ausbildungsjahr je 100 Neuabschlüsse
0110	Landwirt/-in	36	540	41	52
0210	Tierwirt/-in	36	12	x	x
0215	Fischwirt/-in	36	9	x	x
0410	Landwirtschaftsfachwerker/-in	36	3	x	x
0510	Fachwerker/-in im Gartenbau	36	49	28	88
0510	Gärtner/-in	36	1 766	38	62
0613	Revierjäger/-in	36	3	x	x
0621	Forstwirt/-in	36	110	43	59
4311	Molkereifachmann/-frau	36	38	34	100
6314	Milchwirtschaftlicher/milchwirt- schaftliche Laborant/-in	36	26	33	100
8382	Pferdewirt/-in	36	177	41	75
9211	Hauswirtschaftler/-in	36	116	46	12
x	Insgesamt	x	2 849	39	60
	davon				
	Rheinland	x	1 308	38	64
	Westfalen-Lippe	x	1 541	39	57

Ausbildungsverhältnisse in Industrie, Handel u.a. 1989 nach Kammerbezirken

Vorzeitig gelöste Ausbildungsverhältnisse							Lfd. Nr.
zusammen		darunter von weiblichen Auszubildenden	davon im ... Ausbildungsjahr gelöst				
Anzahl	in % der Neu- abschlüsse		1.	2.	3.	4.	
1 420	28	758	660	434	303	23	01
426	17	221	235	132	59	-	02
996	12	446	587	312	93	4	03
516	15	232	275	152	83	6	04
676	22	328	361	194	115	6	05
381	22	198	199	118	60	4	06
1 373	24	577	746	363	256	8	07
1 292	21	583	769	377	143	3	08
971	17	404	605	267	88	11	09
764	17	339	441	225	94	4	10
906	22	337	467	308	123	8	11
1 690	17	747	1 054	497	134	5	12
1 175	20	547	660	371	139	5	13
2 319	18	1 128	1 223	690	402	4	14
503	20	285	211	178	107	7	15
681	20	330	423	166	90	2	16
16 089	19	7 460	8 916	4 784	2 289	100	17

gelöste Ausbildungsverhältnisse in der Landwirtschaft 1989

Vorzeitig gelöste Ausbildungsverhältnisse							Berufs- klasse
zusammen		darunter von weiblichen Auszubildenden	davon im ... Ausbildungsjahr gelöst				
Anzahl	in % der Neuab- schlüsse		1.	2.	3.	4.	
62	11	11	11	33	18	x	0110
-	x	-	-	-	-	x	0210
1	x	-	1	-	-	x	0215
-	x	-	-	-	-	x	0410
9	18	2	2	4	3	x	0510
414	23	148	190	135	89	x	0510
3	x	-	1	2	-	x	0613
5	5	-	1	2	2	x	0621
3	8	-	3	-	-	x	4311
2	8	2	2	-	-	x	6314
61	34	47	20	30	11	x	8382
18	16	18	4	9	5	x	9211
578	20	228	235	215	128	x	x
349	27	126	186	110	53	x	
229	15	102	49	105	75	x	

B II 1.3 Neu abgeschlossene Ausbildungsverträge²⁵⁾ und vorzeitig gelöste

Berufs- klasse	Ausbildungsberuf — Art der Verwaltung ²⁹⁾	Reguläre Aus- bildungsdauer ... Monate	Neu abgeschlossene Ausbildungsverträge		
			Anzahl	in % der beste- henden Ausbil- dungsverhältnisse	Auszubildende im 1. Aus- bildungsjahr je 100 Neuabschlüsse
3120	Kommunikationselektroniker/-in - Telekommunikationstechnik	42	941	29	97
4652	Wasserbauwerker/-in	36	22	39	x
6241	Vermessungstechniker/-in	36	323	31	98
6354	Kartograph/-in	36	11	28	x
7161	Straßenwärter/-in	36	226	32	100
7322	Dienstleistungsfachkraft im Postbetrieb	36	823	49	-
7811	Fachangestellter/-angestellte für Arbeitsförderung	36	172	33	99
7811	Justizangestellter/-angestellte	36	913	48	15
7811	Sozialversicherungsfach- angestellter/-angestellte	36	863	32	100
7811	Verwaltungsfachangestellter/ -angestellte	36	946	33	100
7822	Stenosekretär/-in, Büro- assistent/-in	24	19	46	x
8232	Assistent/-in an Bibliotheken	24	91	49	100
8762	Schwimmeistergehilfe/-gehilfin	30	102	32	100
9350	Ver- und Entsorger/-in	36	91	33	100
x	Insgesamt	x	5 543	36	70
	davon				
	Kommunaler Verwaltungsdienst	x	632	33	100
	Landesverwaltungsdienst	x	2 317	37	66
	Bundesverwaltungsdienst	x	2 522	35	66
	Handwerkskammer	x	3	x	x
	Industrie- und Handelskammer	x	15	56	x
	Kirchlicher Verwaltungsdienst	x	54	36	100

Ausbildungsverhältnisse im öffentlichen Dienst 1989

Vorzeitig gelöste Ausbildungsverhältnisse								Berufs- klasse
zusammen		darunter von weiblichen Auszubildenden	davon im ... Ausbildungsjahr gelöst					
Anzahl	in % der Neuab- schlüsse		1.	2.	3.	4.		
70	7	8	28	30	12	-	3120	
2	x	-	-	1	1	x	4652	
36	11	12	20	11	5	x	6241	
-	x	-	-	-	-	x	6354	
19	8	4	7	7	5	x	7161	
46	6	24	-	21	25	x	7322	
4	2	4	1	1	2	x	7811	
47	5	43	30	11	6	x	7811	
48	6	18	20	14	14	x	7811	
42	4	29	20	18	4	x	7811	
-	x	-	-	-	x	x	7822	
8	9	8	5	3	x	x	8232	
22	22	9	8	6	8	x	8762	
3	3	-	1	1	1	x	9350	
347	6	159	140	124	83	-	x	
29	5	21	17	10	2	x		
157	7	85	76	47	34	x		
157	6	50	46	65	46	-		
-	x	-	-	-	-	x		
-	x	-	-	-	-	x		
4	7	3	1	2	1	x		

B II 1.4 Neu abgeschlossene Ausbildungsverträge²⁵⁾ und vorzeitig gelöste

Berufs- klasse	Ausbildungsberuf Kammer	Reguläre Aus- bildungsdauer ... Monate	Neu abgeschlossene Ausbildungsverträge		
			Anzahl	in % der beste- henden Ausbil- dungsverhältnisse	Auszubildende im 1. Aus- bildungsjahr je 100 Neuabschlüsse
6851	Apothekenhelfer/-in	24	997	50	100
7535	Fachgehilfe/-gehilfin in steuer- und wirtschaftsberatenden Berufen	36	2 155	35	95
7813	Notargehilfe/-gehilfin	36	116	56	100
7813	Patentanwaltsgelhilfe/-gehilfin	36	13	50	x
7813	Rechtsanwalts- und Notargehilfe/ -gehilfin	36	1 396	32	100
7813	Rechtsanwaltsgehilfe/-gehilfin	36	1 631	46	99
8561	Arzthelfer/-in	36	4 527	38	100
8562	Zahnarzthelfer/-in	36	2 332	32	100
8563	Tierarzthelfer/-in	36	226	43	100
x	Insgesamt	x	13 393	37	99
	davon				
	Ärztammer Nordrhein	x	2 360	38	100
	Ärztammer Westfalen-Lippe	x	2 167	38	100
	Apothekerkammer Nordrhein	x	612	52	100
	Apothekerkammer Westfalen-Lippe	x	385	46	100
	Patentwaltskammer ⁶⁹⁾	x	13	50	x
	Rechtsanwaltskammer Düsseldorf	x	732	43	98
	Rechtsanwaltskammer für den Oberlandesgerichtsbezirk Hamm	x	1 633	35	100
	Rechtsanwaltskammer Köln	x	662	44	100
	Rheinische Notarkammer	x	116	56	100
	Steuerberaterkammer Düsseldorf	x	644	35	95
	Steuerberaterkammer Köln	x	523	36	80
	Steuerberaterkammer Westfalen-Lippe	x	988	35	103
	Tierärztkammer Nordrhein	x	124	46	100
	Tierärztkammer Westfalen-Lippe	x	102	39	100
	Zahnärztkammer Nordrhein	x	1 207	32	100
	Zahnärztkammer Westfalen-Lippe	x	1 125	33	100

B II 1.5 Neu abgeschlossene Ausbildungsverträge²⁵⁾ und vorzeitig gelöste

Berufs- klasse	Ausbildungsberuf Zuständige Stelle	Reguläre Aus- bildungsdauer ... Monate	Neu abgeschlossene Ausbildungsverträge		
			Anzahl	in % der beste- henden Ausbil- dungsverhältnisse	Auszubildende im 1. Aus- bildungsjahr je 100 Neuabschlüsse
7232	Schiffsmechaniker/-in	36	4	x	x
9211	Hauswirtschaftler/-in	36	1 202	39	60
9231	Hauswirtschaftshelfer/-in	24	100	54	96
x	Insgesamt	x	1 306	40	62
	davon				
	Berufsbildungsstelle Seeschiffahrt e.V.	x	4	x	x
	Landwirtschaftskammer Rheinland ⁶⁵⁾	x	409	35	75
	Landwirtschaftskammer Westfalen-Lippe ⁶⁵⁾	x	893	42	57

Ausbildungsverhältnisse im Ausbildungsbereich "Freie Berufe" 1989

Vorzeitig gelöste Ausbildungsverhältnisse							Berufs- klasse
zusammen		darunter von weiblichen Auszubildenden	davon im ... Ausbildungsjahr gelöst				
Anzahl	in % der Neuab- schlüsse		1.	2.	3.	4.	
145	15	145	112	33	x	x	6851
459	21	387	321	113	25	x	7535
33	28	29	33	-	-	x	7813
2	x	2	2	-	-	x	7813
227	16	223	139	70	18	x	7813
259	16	252	230	25	4	x	7813
1 275	28	1 272	878	242	155	x	8561
783	34	781	473	212	98	x	8562
70	31	69	49	21	-	x	8563
3 253	24	3 160	2 237	716	300	x	x
722	31	722	501	151	70	x	
553	26	550	377	91	85	x	
102	17	102	74	28	x	x	
43	11	43	38	5	x	x	
2	x	2	2	-	-	x	
106	14	104	104	2	-	x	
276	17	271	179	77	20	x	
104	16	100	86	16	2	x	
33	28	29	33	-	-	x	
165	26	145	129	32	4	x	
147	28	116	85	46	16	x	
147	15	126	107	35	5	x	
52	42	51	31	21	-	x	
18	18	18	18	-	-	x	
587	49	585	377	131	79	x	
196	17	196	96	81	19	x	

Ausbildungsverhältnisse im Ausbildungsbereich "Sonstige" 1989

Vorzeitig gelöste Ausbildungsverhältnisse								Berufs- klasse
zusammen		darunter von weiblichen Auszubildenden	davon im ... Ausbildungsjahr gelöst					
Anzahl	in % der Neuab- schlüsse		1.	2.	3.	4.		
-	x	-	-	-	-	x	7232	
326	27	321	147	114	65	x	9211	
10	10	10	7	3	x	x	9231	
336	26	331	154	117	65	x	x	
-	x	-	-	-	-	x		
162	40	160	70	61	31	x		
174	19	171	84	56	34	x		

**B II 2.1 Neu abgeschlossene Ausbildungsverträge²⁵⁾⁴³⁾ und vorzeitig gelöste Ausbildungsverhältnisse
im Handwerk 1989 nach Ausbildungsberufen**

Kenn- ziffer	Ausbildungsberuf Berufsgruppe	Regu- läre Ausbil- dungs- dauer ... Monate	Neu abgeschlossene Ausbildungsverträge			Vorzeitig gelöste Ausbildungsverhältnisse		
			zusammen	in % der bestehen- den Aus- bildungs- verhält- nisse	Auszubil- dende im 1. Ausbil- dungs- jahr je 100 Neuab- schlüsse	zusammen	in % der Neuab- schlüsse	darunter in der Probezeit
1011 10	Steinmetz/-in und Stein- bildhauer/-in Steinbearbeiter zusammen	36 x	142 142	39 38	79 79	44 44	31 31	10 10
1120 11	Betonstein- und Terrazzo- hersteller/-in Baustoffhersteller zusammen	36 x	7 7	x x	x x	2 2	x x	1 1
1211 12	Keramiker/-in Keramiker zusammen	36 x	24 24	37 37	x x	5 5	x x	- -
1341 1343 1353 13	Glasapparatebauer/-in Leuchtröhrenglasbläser/-in ⁸⁾ Glasschleifer/-in und Glasätzer/-in Glasmacher zusammen	36 36 36 x	4 1 5 10	x x x x	x x x x	- - - -	x x x x	- - - -
1419 1441 14	Wachszieher/-in Vulkaniseur/-in Chemiearbeiter zusammen	36 36 x	- 26 26	x 24 24	x 100 100	1 9 10	x 35 38	- 1 1
1631 16	Buchbinder/-in Papierhersteller, -verarbeiter zusammen	36 x	61 61	32 32	95 95	18 18	30 30	8 8
1711 1721 1723 1729 1730 1754 17	Schriftsetzer/-in Druckvorlagenhersteller/-in ⁸⁾ Druckformhersteller/-in ⁸⁾ Flexograf/-in Drucker/-in Siebdrucker/-in Drucker zusammen	36 36 36 36 36 36 x	39 1 22 2 45 24 133	48 x 46 x 31 40 39	90 x x x 96 x 90	1 - 1 - 23 5 30	3 x x x 51 x 23	- - - - 2 2 4
1821 1822 1841 18	Drechsler/-in (Elfenbein- schnitzer/-in) Holzbildhauer/-in Korbmacher/-in Holzaufbereiter, Holzwarenfertiger und verwandte Berufe zusammen	36 36 36 x	4 9 1 14	x x x 44	x x x x	3 4 2 9	x x x x	1 1 - 2
2020 2022 20	Metallformer und Metallgießer Zinngießer/-in Former, Formgießer zusammen	36 36 x	1 4 5	x x x	x x x	1 - 1	x x x	- - -
2210 22	Dreher/-in Metallverformer (spanend) zusammen	42 x	116 116	41 41	78 78	26 26	22 22	4 4
2321 2323 2341 23	Graveur/-in Ziseleur/-in Galvaniseur/-in und Metall- schleifer/-in Metalloberflächenbearbeiter, -vergüter, -beschichter zusammen	42 36 42 x	26 1 10 37	26 x 24 25	92 x x 89	6 - 8 14	23 x x 38	2 - 2 4
2410 24	Schweißwerker/-in ⁸⁾ Metallverbinder zusammen	24 x	1 1	x x	x x	- -	x x	- -
2510 2515 2522 25	Schmied/-in ⁵⁾ Schneidwerkzeugmechaniker/-in Kupferschmied/-in Schmiede zusammen	36 42 42 x	37 2 17 56	16 x 29 19	68 x x 66	22 - 6 28	59 x x 50	1 - - 1
2610	Klempner/-in	42	12	28	x	6	x	-

Noch: B II 2.1 Neu abgeschlossene Ausbildungsverträge²⁵⁾⁴³⁾ und vorzeitig gelöste Ausbildungsverhältnisse im Handwerk 1989 nach Ausbildungsberufen

Kenn- ziffer	Ausbildungsberuf Berufsgruppe	Regu- läre Ausbil- dungs- dauer ... Monate	Neu abgeschlossene Ausbildungsverträge			Vorzeitig gelöste Ausbildungsverhältnisse		
			zusammen	in % der bestehen- den Aus- bildungs- verhält- nisse	Auszubil- dende im 1. Ausbil- dungs- jahr je 100 Neuab- schlüsse	zusammen	in % der Neuab- schlüsse	darunter in der Probezeit
2610	Konstruktionsmechaniker/-in - Feinblechbautechnik ⁸⁾	42	4	x	x	-	x	-
2613	Karosserie- und Fahrzeugbauer/-in	42	375	31	83	155	41	38
2613	Karosseriebauer/-in ⁵⁾	42	181	29	83	60	33	4
2621	Gas- und Wasserinstallateur/-in	42	2 159	29	87	741	34	152
2622	Zentralheizungs- und Lüftungs- bauer/-in	42	1 344	36	85	438	33	102
26	Feinblechner, Installateure zusammen	x	4 075	31	86	1 400	34	296
2700	Metallbauer/-in	42	1 274	100	97	133	10	100
2710	Schlosser/-in ⁵⁾	36	701	17	74	540	77	55
2721	Blechschröcker/-in ⁸⁾⁵⁾	36	10	40	x	2	x	-
2739	Maschinenbauer/-in (Mühlen- bauer/-in) ⁵⁾	42	21	4	x	28	x	1
2739	Maschinenbaumechaniker/-in	42	477	44	89	49	10	15
27	Schlosser zusammen	x	2 483	36	88	752	30	171
2811	Kraftfahrzeugmechaniker/-in	42	6 009	34	92	1 647	27	385
2821	Landmaschinenmechaniker/-in	42	339	23	92	50	15	8
2840	Feinmechaniker/-in	42	86	24	98	11	13	3
2843	Chirurgiemechaniker/-in	42	2	x	x	-	x	-
2845	Büchsenmacher/-in	42	10	29	x	2	x	-
2849	Orthopädiemechaniker/-in	42	58	29	78	7	12	3
2850	Kälteanlagenbauer/-in	42	108	30	87	34	31	2
2850	Mechaniker/-in (Nähmaschinen- und Zweiradmechaniker/-in) ⁵⁾	42	65	11	62	69	106	3
2854	Zweiradmechaniker/-in	42	76	60	88	11	14	4
2865	Uhrmacher/-in	36	17	32	x	4	x	2
28	Mechaniker zusammen	x	6 770	32	91	1 835	27	410
2910	Werkzeugmacher/-in	42	243	29	74	44	18	8
2910	Werkzeugmechaniker/-in - Stanz- und Umformtechnik ⁸⁾	42	1	x	x	-	x	-
29	Werkzeugmacher zusammen	x	244	29	75	44	18	8
3011	Gürtler/-in und Metalldrücker/-in	36	14	45	x	3	x	2
3021	Goldschmied/-in	42	178	29	85	40	22	11
3021	Silberschmied/-in	42	2	x	x	-	x	-
3031	Zahn techniker/-in	42	683	27	86	217	32	55
3041	Augenoptiker/-in	36	522	30	88	164	31	38
3051	Klavier- und Cembalobauer/-in	42	9	35	x	2	x	-
3052	Orgel- und Harmoniumbauer/-in	42	6	17	x	-	x	-
3053	Metallblasinstrumenten- und Schlag- zeugmacher/-in	36	2	x	x	-	x	-
3054	Geigenbauer/-in	36	1	x	x	2	x	-
30	Metallfeinbauer und zugeordnete Berufe zusammen	x	1 417	29	87	428	30	106
3110	Elektroinstallateur/-in	42	3 597	30	88	1 067	30	226
3110	Energieanlagen elektriker/ -in ²⁾⁸⁾⁵⁾	42	-	x	x	1	x	-
3110	Energieelektroniker/-in - Anlagentechnik ⁸⁾	42	1	x	x	-	x	-
3114	Kraftfahrzeugelektriker/-in	42	384	36	87	78	20	23
3120	Fernmeldeanlagen elektriker/-in	42	61	29	95	13	21	2
3120	Kommunikationselektroniker/-in - Telekommunikationstechnik ⁸⁾	42	2	x	x	-	x	-
3130	Elektromaschinenbauer/-in	42	163	26	90	55	34	10
3141	Elektromechaniker/-in	42	175	28	98	31	18	3
3142	Büroinformationselektroniker/-in	42	138	25	89	29	21	4

**Noch: B II 2.1 Neu abgeschlossene Ausbildungsverträge²⁵⁾⁴³⁾ und vorzeitig gelöste Ausbildungsverhältnisse
im Handwerk 1989 nach Ausbildungsberufen**

Kenn- ziffer	Ausbildungsberuf Berufsgruppe	Regu- läre Ausbil- dungs- dauer ... Monate	Neu abgeschlossene Ausbildungsverträge			Vorzeitig gelöste Ausbildungsverhältnisse		
			zusammen	in % der bestehen- den Aus- bildungs- verhält- nisse	Auszubil- dende im 1. Ausbil- dungs- jahr je 100 Neuab- schlüsse	zusammen	in % der Neuab- schlüsse	darunter in der Probezeit
3151	Radio- und Fernsehtechniker/-in	42	840	29	85	199	24	40
3159	Hörgeräteakustiker/-in	36	64	40	92	13	20	4
31	Elektriker zusammen	x	5 425	30	88	1 486	27	312
3237	Metallbearbeiter/-in	36	28	42	82	11	39	2
3237	Metallfeinbearbeiter/-in	36	1	x	x	2	x	-
32	Montierer und Metallberufe, a.n.g. zusammen	x	29	39	83	13	45	2
3422	Weber/-in	36	6	x	x	1	x	-
3442	Stricker/-in	36	3	x	x	3	x	1
34	Textilhersteller zusammen	x	9	x	x	4	x	1
3511	Herrenschneider/-in	36	51	36	80	16	31	-
3512	Damenschneider/-in	36	523	37	75	161	31	35
3520	Bekleidungsfertiger/-in ²⁾⁸⁾	24	7	x	x	2	x	-
3523	Näher/-in im Damenschneiderhandwerk	36	3	x	x	1	x	-
3541	Sticker/-in	36	4	x	x	-	x	-
3551	Modist/-in	36	19	34	x	8	x	3
35	Textilverarbeiter zusammen	x	607	37	76	188	31	38
3720	Schuhmacher/-in	36	43	30	72	22	51	6
3722	Orthopädieschuhmacher/-in	42	76	32	78	13	17	4
3723	Schäftemacher/-in	36	1	x	x	-	x	-
3741	Sattler/-in	36	28	37	86	3	11	-
3744	Bandagist/-in	36	35	29	89	10	29	1
3751	Feintäschner/-in	36	2	x	x	-	x	-
3782	Kürschner/-in	36	15	18	x	9	x	1
3782	Pelzwerker/-in ¹⁾⁸⁾	24	5	x	x	6	x	3
37	Lederhersteller, Leder- und Fell- verarbeiter zusammen	x	205	30	79	63	31	15
3911	Bäcker/-in	36	1 870	34	85	841	45	193
3911	Bäckerwerker/-in	36	1	x	x	-	x	-
3920	Konditor/-in	36	791	37	78	296	37	96
39	Back-, Konditorwarenhersteller zusammen	x	2 662	35	83	1 137	43	289
4010	Fleischer/-in	36	752	30	80	318	42	60
40	Fleisch-, Fischverarbeiter zusammen	x	752	30	80	318	42	60
4220	Brauer/-in und Mälzer/-in	36	3	x	x	-	x	-
42	Getränke-, Genußmittelhersteller zusammen	x	3	x	x	-	x	-
4321	Müller/-in	36	7	x	x	-	x	-
43	Übrige Ernährungsberufe zusammen	x	7	x	x	-	x	-
4410	Hochbaufacharbeiter/-in ¹⁾⁸⁾	24	23	59	x	5	x	2
4410	Hochbaufachwerker/-in	36	4	x	x	5	x	1
4410	Maurer/-in	36	1 435	45	91	407	28	95
4420	Beton- und Stahlbetonbauer/-in	36	203	44	96	64	32	13
44	Maurer, Betonbauer zusammen	x	1 665	45	92	481	29	111
4511	Zimmerer/Zimmerin	36	298	40	85	65	22	13
4520	Dachdecker/-in	36	1 110	36	86	481	43	103
45	Zimmerer, Dachdecker, Gerüstbauer zusammen	x	1 408	37	86	546	39	116
4620	Straßenbauer/-in	36	342	39	93	119	35	21
4620	Tiefbaufacharbeiter/-in ¹⁾⁸⁾	24	1	x	x	1	x	-

Noch: B II 2.1 Neu abgeschlossene Ausbildungsverträge²⁵⁾⁴³⁾ und vorzeitig gelöste Ausbildungsverhältnisse
im Handwerk 1989 nach Ausbildungsberufen

Kenn- ziffer	Ausbildungsberuf Berufsgruppe	Regu- läre Ausbil- dungs- dauer ... Monate	Neu abgeschlossene Ausbildungsverträge			Vorzeitig gelöste Ausbildungsverhältnisse		
			zusammen	in % der bestehen- den Aus- bildungs- verhält- nisse	Auszubil- dende im 1. Ausbil- dungs- jahr je 100 Neuab- schlüsse	zusammen	in % der Neuab- schlüsse	darunter in der Probezeit
4662	Brunnenbauer/-in	36	1	x	x	-	x	-
4663	Kanalbauer/-in ²⁾⁸⁾	36	24	47	x	14	x	6
46	Straßen-, Tiefbauer zusammen	x	368	39	93	134	36	27
4811	Stukkateur/-in	36	133	39	83	40	30	10
4820	Wärme-, Kälte- und Schallschutz- isolierer/-in (Isoliermonteur/-in)	36	47	33	91	22	47	3
4821	Trockenbaumonteur/-in ²⁾⁸⁾	36	7	x	x	2	x	1
4830	Fliesen-, Platten- und Mosaikleger/-in	36	193	44	88	34	18	11
4840	Kachelofen- und Luftheizungs- bauer/-in	36	11	29	x	-	x	-
4850	Glaser/-in	36	147	38	88	52	35	17
4861	Estrichleger/-in	36	7	24	x	4	x	-
48	Bauausstatter zusammen	x	545	39	87	154	28	42
4910	Raumausstatter/-in	36	401	40	89	95	24	20
4913	Parkettleger/-in	36	45	42	82	17	38	6
4920	Polsterer/Polsterin ⁸⁾	36	1	x	x	-	x	-
4924	Polster- und Dekorationsnäher/-in	24	47	51	87	21	45	9
49	Raumausstatter, Polsterer zusammen	x	494	41	88	133	27	35
5010	Holzbearbeiter/-in	36	43	42	95	14	33	2
5010	Holzmechaniker/-in ⁸⁾	36	1	x	x	-	x	-
5010	Tischler/-in	36	3 589	38	84	1 041	29	225
5021	Modellbauer/-in	42	100	31	94	23	23	13
5041	Bootsbauer/-in	42	9	30	x	1	x	-
5041	Schiffbauer/-in	42	1	x	x	1	x	-
5049	Rolladen- und Jalousiebauer/-in	36	29	37	90	7	24	1
50	Tischler, Modellbauer zusammen	x	3 772	37	84	1 087	29	241
5110	Bau- und Metallmaler/-in	36	23	59	x	5	x	1
5110	Maler/-in und Lackierer/-in	36	3 170	36	88	1 384	44	357
5133	Vergolder/-in	36	22	50	x	6	x	3
5140	Glas- und Porzellanmaler/-in	36	12	48	x	-	x	-
51	Maler, Lackierer und verwandte Berufe zusammen	x	3 227	37	88	1 395	43	361
5223	Handelsfachpacker/-in ⁸⁾	24	5	x	x	-	x	-
52	Warenprüfer, Versandfertigmacher zusammen	x	5	x	x	-	x	-
6340	Fotolaborant/-in ⁸⁾	24	52	50	100	22	42	11
6350	Technischer/technische Zeichner/-in ⁸⁾	42	61	30	70	13	21	2
6352	Bauzeichner/-in ⁸⁾	36	5	x	x	1	x	-
63	Technische Sonderfachkräfte zusammen	x	118	36	84	36	31	13
6812	Kaufmann/-frau im Einzelhandel ⁸⁾	36	11	x	x	1	x	1
6821	Fachverkäufer/-in im Nahrungs- mittelhandwerk	36	3 240	32	86	1 240	38	382
68	Warenkaufleute zusammen	x	3 251	32	86	1 241	38	383
7810	Bürogehilfe/-gehilfin ⁸⁾	24	1	x	x	-	x	-
7810	Bürokaufmann/-frau	36	1 840	38	75	455	25	147
7812	Industriekaufmann/-frau ⁸⁾	36	1	x	x	-	x	-
78	Bürofach-, Bürohilfskräfte zusammen	x	1 842	38	75	455	25	147
8042	Schornsteinfeger/-in	36	112	34	93	33	29	5
80	Sicherheitswahrer zusammen	x	112	34	93	33	29	5

Noch: B II 2.1 Neu abgeschlossene Ausbildungsverträge²⁵⁾⁴³⁾ und vorzeitig gelöste Ausbildungsverhältnisse
im Handwerk 1989 nach Ausbildungsberufen

Kenn- ziffer	Ausbildungsberuf Berufsgruppe	Regu- läre Ausbil- dungs- dauer ... Monate	Neu abgeschlossene Ausbildungsverträge			Vorzeitig gelöste Ausbildungsverhältnisse		
			zusammen	in % der bestehen- den Aus- bildungs- verhält- nisse	Auszubil- dende im 1. Ausbil- dungs-jahr je 100 Neuab- schlüsse	zusammen	in % der Neuab- schlüsse	darunter in der Probezeit
8344	Schilder- und Lichtreklame- hersteller/-in	36	135	40	88	30	22	5
8370	Fotograf/-in	36	296	37	81	75	25	21
83	Künstler und zugeordnete Berufe zusammen	x	431	38	84	105	24	26
9011	Friseur/-in	36	5 989	38	84	3 089	52	766
90	Körperpfleger zusammen	x	5 989	38	84	3 089	52	766
9321	Textilreiniger/-in	36	28	31	86	15	54	2
9342	Gebäudereiniger/-in	30	187	38	88	115	61	36
93	Reinigungsberufe zusammen	x	215	37	88	130	60	38
x	Insgesamt	x	48 762	34	86	16 874	35	4 054

B II 2.2 Neu abgeschlossene Ausbildungsverträge²⁵⁾⁴³⁾ und vorzeitig gelöste Ausbildungsverhältnisse
im Handwerk 1989 nach Kammerbezirken

Kammerbezirk	Neu abgeschlossene Ausbildungsverträge			Vorzeitig gelöste Ausbildungsverhältnisse		
	zusammen	in % der bestehenden Ausbildungs- verhältnisse	Auszubildende im 1. Ausbil- dungs-jahr je 100 Neuab- schlüsse	zusammen	in % der Neuab- schlüsse	darunter in der Probezeit
Aachen	3 744	37	80	1 420	38	345
Arnsberg	3 169	33	85	629	20	153
Bielefeld	6 553	36	83	1 950	30	526
Dortmund	7 215	34	94	2 261	31	607
Düsseldorf	12 813	33	87	5 186	40	1 069
Köln	7 042	36	84	3 162	45	817
Münster	8 226	33	85	2 266	28	537
Insgesamt	48 762	34	86	16 874	35	4 054

B II 3 Ausbildungsberufe²⁷⁾, in denen 1989 fünf und weniger Ausbildungsverträge²⁵⁾ neu abgeschlossen wurden

Berufs- klasse	Ausbildungsberuf	Neu abgeschlossene Ausbildungsverträge	Ausbildungsbereich	Reguläre Ausbildungsdauer ... Monate
0121	Winzer/-in	-	Lw	36
1020	Farbsteinschleifer/-in, Achatschleifer/-in und Schmucksteingraveur/-in	-	Hw	36
1022	Achatschleifer/-in	-	IH	36
1022	Diamantschleifer/-in	-	IH	36
1022	Edelsteinschleifer/-in	-	IH	36
1024	Edelsteingraveur/-in	-	IH	42
1210	Figurenkeramformer/-in	-	IH	36
1211	Kerammodelleinrichter/-in	-	IH	36
1353	Glasgraveur/-in	-	IH	36
1354	Feinoptiker/-in	-	IH/Hw	42
1419	Wachszieher/-in	-	IH/Hw	36
1632	Fertigmacher/-in im Buchbinderhandwerk	-	Hw	36
1636	Falzmaschineneinrichter/-in im Buchbinder- handwerk	-	Hw	18
1637	Deckenmacher/-in im Buchbinderhandwerk	-	Hw	12
1638	Broschürer/-in im Buchbinderhandwerk	-	Hw	36
1638	Fertigmacher/-in von Akzidenzen im Buch- binderhandwerk	-	Hw	24
1638	Vorrichter/-in im Buchbinderhandwerk	-	Hw	18
1644	Stahlstichpräger/-in	-	IH	36
1722	Galvanoplastiker/-in	-	Hw	36
1722	Stereotypeur/-in	-	Hw	36
1723	Chemigraf/-in	-	Hw	36
1729	Formstecher/-in	-	IH	36
1729	Notenstecher/-in	-	IH	36
1741	Steindrucker/-in	-	Hw	36
1753	Tapetendrucker/-in	-	IH	36
1831	Bürsten- und Pinselmacher/-in	-	IH/Hw	36
1832	Schirmmacher/-in	-	Hw	36
2020	Glockengießer/-in	-	Hw	36
2023	Schriftgießer/-in	-	IH	36
2123	Drahtwarenmacher/-in	-	IH	24
2200	Werkzeugmaschinenwerker/-in	-	IH	24
2210	Werkzeugmaschinenwerker/-in - Drehen ¹⁾	-	IH	24
2220	Werkzeugmaschinenwerker/-in - Fräsen ¹⁾	-	IH	24
2231	Hobler/-in	-	IH	24
2311	Vorpolierer/-in (Schmuck- und Kleingeräte- herstellung)	-	IH	24
2359	Emailschriftenmaler/-in	-	IH	36
2833	Flugtriebwerkmechaniker/-in	-	IH	42
3021	Juwelengoldschmied/-in	-	IH	42
3022	Schmucksteinfasser/-in	-	IH	36
3023	Gold-, Silber- und Aluminiumschläger/-in	-	Hw	36
3054	Zupfinstrumentenmacher/-in	-	Hw	36
3055	Holzblasinstrumentenmacher/-in	-	IH/Hw	36/42
3059	Handzuginstrumentenmacher/-in	-	Hw	36
3064	Biologiemodellmacher/-in	-	IH	36
3110	Elektroanlagenfachkraft ²⁾	-	IH	36
3110	Elektroinstallationspraktiker/-in	-	IH	24
3120	Fernmeldeinstallationspraktiker/-in	-	IH	24
3140	Elektrogerätefachkraft ²⁾	-	IH	36
3229	Industriewerker/-in (Blinde und hochgradig Sehbehinderte)	-	IH	24
3324	Seiler/-in	-	Hw	36
3414	Musterprogrammierer/-in - Weberei ²⁾	-	IH	36
3421	Textilwerker/-in - Weberei	-	IH	24
3442	Gummistrumpfstricker/-in	-	IH	18
3451	Textilmaschinenführer/-in - Vliesstoff ¹⁾	-	IH	24
3532	Mäscheschneider/-in	-	Hw	36
3544	Tapisserist/-in	-	IH	36
3552/53	Hut- und Mützenmacher/-in, Mützenmacher/-in	-	Hw/IH	36
3553	Mützensnäher/-in	-	IH	18
3563	Segelmacher/-in	-	Hw	36
3600	Textilwerker/-in - Veredlung	-	IH	24
3622	Textilveredler/-in - Beschichtung ²⁾	-	IH	36
3624	Plissébrenner/-in	-	Hw	30
3742	Feinsattler/-in	-	IH	36
3770	Handschuhmacher/-in	-	IH/Hw	36
3781	Pelzveredler/-in	-	IH	36

Noch: B II 3 Ausbildungsberufe²⁷⁾, in denen 1989 fünf und weniger Ausbildungsverträge²⁵⁾ neu abgeschlossen wurden

Berufs- klasse	Ausbildungsberuf	Neu abgeschlossene Ausbildungsverträge	Ausbildungsbereich	Reguläre Ausbildungsdauer ... Monate
4211	Weinküfer/-in	-	IH/Hw	36
4413	Backofenbauer/-in	-	Hw	36
4512	Schiffszimmerer/-zimmerin	-	IH	42
5031	Fahrzeugstellmacher/-in	-	IH	36
5031	Wagner/-in	-	Hw	36
5033	Böttcher/-in	-	Hw	36
5044	Leichtflugzeugbauer/-in	-	IH	36
5229	Lagerfachhelfer/-in	-	IH	24
6329	Wärmestellengehilfe/-gehilfin	-	IH	36
6331	Edelmetallprüfer/-in	-	IH	36
6331	Stoffprüfer/-in (Chemie) (Glas-, keramische Industrie sowie Steine und Erden)	-	IH	36
7019	Seegüterkontrollleur/-in	-	IH	36
7242	Ewerführer/-in	-	IH	36
7242	Hafenschiffer/-in	-	IH	36
7412	Zahnlagerist/-in (Zahnlagerverwalter/-in)	-	IH	36
7810	Bürofachkraft ²⁾	-	IH	36
7819	Werkgehilfe/-gehilfin (Schmuckwaren- industrie, Taschen- und Armbanduhren)	-	IH	36
7825	Schreibfachkraft (Blinde und hochgradig Sehbehinderte)	-	IH	24
8375	Lichtdruckretuscheur/-in	-	IH	36
9133	Helfer/-in im Hotel- und Gaststättengewerbe	-	IH	24
1015	Natursteinschleifer/-in	1	IH	36
1321	Glasmacher/-in	1	IH	36
1341	Thermometermacher/-in	1	IH/Hw	36
1841	Korbmacher/-in	1	IH/Hw	36
2020	Metallformer und Metallgießer	1	Hw	36
2220	Werkzeugmaschinenpanner/-in - Fräsen, Werkzeugmaschinenpanner/-in - Fräsen ²⁾	1	Hw/IH	36
2312	Feinpolierer/-in	1	IH	36
2614	Fluggerätbauer/-in	1	IH	42
2752	Schiffbauer/-in ⁵⁾	1	IH	36
2859	Gerätezusammensetzer/-in	1	IH	18
2915	Stahlgraveur/-in ⁵⁾	1	IH	42
3054	Geigenbauer/-in	1	Hw	36
3237	Metallfeinbearbeiter/-in, Metallfeinbearbeiter/-in ²⁾	1	IH/Hw	36
3723	Schäftemacher/-in	1	Hw	36
3911	Bäckerwerker/-in	1	Hw	36
4231	Destillateur/-in	1	IH	36
5041	Schiffbauer/-in	1	Hw	42
1023	Diamantziehsteinmacher/-in ⁵⁾	2	IH	36
1353	Kohlglasfeinschleifer/-in (Kugler/-in)	2	IH	36
1354	Brillenoptikschleifer/-in	2	IH	36
2122	Metallgewebemacher/-in ⁵⁾	2	IH	36
2515	Schneidwerkzeugmechaniker/-in	2	Hw	42
2632	Hochdruckrohrschlosser/-in ⁵⁾	2	IH	36
2713	Schloß- und Schlüsselmacher/-in ⁵⁾	2	IH	36
2859	Maschinenzusammensetzer/-in	2	IH	18
3021	Silberschmied/-in	2	IH/Hw	42
3053	Metallblasinstrumentenmacher/-in, Metall- blasinstrumenten- und Schlagzeugmacher/-in	2	IH/Hw	36
7810	Büropraktiker/-in, Büropraktiker/-in ¹⁾	2	IH	24
0410	Landwirtschaftsfachwerker/-in	3	Lw	36
0613	Revierjäger/-in	3	Lw	36
1211	Kerammodelleur/-in	3	IH	36
1514	Gummi- und Kunststoffauskleider/-in	3	IH	36
1729	Flexograf/-in, Stempelmacher/-in	3	Hw/IH	36
2240	Bohrer/-in	3	IH	24
2250	Universalschleifer/-in ⁵⁾	3	IH	36
2843	Chirurgiemechaniker/-in ⁵⁾ , Chirurgiemechaniker/-in	3	IH/Hw	42
2843	Werkzeugmechaniker/-in - Instrumententechnik	3	IH	42

Noch: B II 3 Ausbildungsberufe²⁷⁾, in denen 1989 fünf und weniger Ausbildungsverträge²⁵⁾ neu abgeschlossen wurden

Berufs- klasse	Ausbildungsberuf	Neu abgeschlossene Ausbildungsverträge	Ausbildungsbereich	Reguläre Ausbildungsdauer ... Monate
3431	Textilmaschinenführer/-in - Tufting ¹⁾	3	IH	24
3442	Stricker/-in	3	Hw	36
3446	Textilmechaniker/-in - Ketten- und Raschelwirkerei ²⁾	3	IH	36
3451	Textilmechaniker/-in - Vliesstoff ²⁾	3	IH	36
3523	Näher/-in im Damenschneiderhandwerk	3	Hw	36
4231	Brenner/-in	3	IH/Lw	36
6343	Film- und Videolaborant/-in	3	IH	36
1821	Drechsler/-in (Elfenbeinschnitzer/-in)	4	Hw	36
2022	Zinngießer/-in	4	Hw	36
2620	Rohrinstallateur/-in ⁵⁾	4	IH	36
2700	Schlosserwerker/-in	4	IH	24
3436	Textilmechaniker/-in - Tufting ²⁾	4	IH	36
3541	Sticker/-in	4	Hw	36
3561	Krawattennäher/-in	4	IH	18
4410	Hochbaufachwerker/-in	4	Hw	36
4662	Brunnenbauer/-in, Brunnenbauer/-in ²⁾	4	Hw/IH	36
7232	Schiffsmechaniker/-in	4	S	36
1353	Glasschleifer/-in und Glasätzer/-in	5	Hw	36
2912	Stahlformenbauer/-in ⁵⁾	5	IH	42
3238	Maschinenwerker/-in (Blinde und hochgradig Sehbehinderte)	5	IH	36
3446	Textilmechaniker/-in - Strumpf- und Feinstrumpfundstrickerei ²⁾	5	IH	36
3782	Pelzwerker/-in ¹⁾ , Pelzwerker/-in ¹⁾⁸⁾	5	Hw/IH	24
4239	Fachkraft für Fruchtsafttechnik	5	IH	36
4821	Asphaltbauer/-in	5	IH	36

**B II 4.1 Schulische Vorbildung der Auszubildenden mit neu abgeschlossenem Ausbildungsvertrag²⁵⁾
im Handwerk 1989 nach Handwerksgruppen und ausgewählten Ausbildungsberufen**

Handwerksgruppe Ausbildungsberuf	Auszubildende mit neu abgeschlossenem Ausbildungsvertrag										
	zu- sammen	davon								son- stige	ohne An- gabe 50)
		ohne Haupt- schul- ab- schluß	mit								
			Haupt- schul- ab- schluß	Fach- ober- schul- reife	Hoch- schul- oder Fach- hoch- schul- reife	Berufs- grund- schul- jahr	Berufs- fach- schule	Berufs- vorbe- rei- tungs- jahr ¹¹⁾			
Bau	7 211	776	4 815	849	205	144	141	162	31	88	
Metall	19 263	670	11 119	5 206	839	384	599	208	77	161	
Holz	3 787	222	1 777	844	534	100	82	64	44	120	
Bekleidung	1 171	67	396	289	201	81	70	23	19	25	
Nahrung	3 423	276	2 252	577	60	41	102	56	13	46	
Gesundheit	7 568	355	4 183	1 802	548	218	242	82	71	67	
Glas, Papier u.s.	860	13	225	261	268	8	42	8	20	15	
Handwerkliche Ausbildungsberufe	43 283	2 379	24 767	9 828	2 655	976	1 278	603	275	522	
Kaufmännische Ausbildungsberufe	5 080	137	2 367	1 001	272	91	526	41	606	39	
Sonstige Ausbildungsberufe	294	21	119	82	31	9	17	3	8	4	
Ausbildungsregelungen nach § 42b HwO	105	35	47	10	-	3	3	5	-	2	
Insgesamt	48 762	2 572	27 300	10 921	2 958	1 079	1 824	652	889	567	
darunter:											
Maler/-in und Lackierer/-in	3 170	366	2 164	316	56	70	66	90	11	31	
Maurer/-in	1 435	201	913	166	42	33	25	32	5	18	
Zimmerer/Zimmerin	298	17	164	59	30	8	8	3	3	6	
Elektroinstallateur/-in	3 597	60	1 847	1 217	142	97	160	25	17	32	
Gas- und Wasserinstallateur/-in	2 159	88	1 507	413	27	26	50	27	6	15	
Kraftfahrzeugmechaniker/-in	6 009	190	3 901	1 391	200	83	128	55	19	42	
Landmaschinenmechaniker/-in	339	12	210	85	6	10	8	2	1	5	
Metallbauer/-in	1 274	96	802	187	19	61	46	44	2	17	
Radio- und Fernstehtechntiker/-in	840	2	196	431	133	13	42	8	5	10	
Zentralheizungs- und Lüftungs- bauer/-in	1 344	54	829	325	31	39	37	15	4	10	
Tischler/-in	3 589	212	1 714	795	494	93	67	60	35	119	
Bäcker/-in	1 870	178	1 270	252	24	29	39	45	8	25	
Fleischer/-in	752	77	540	93	5	6	10	5	3	13	
Friseur/-in	5 989	330	3 893	1 148	96	210	162	72	41	37	
Zahntechniker/-in	683	2	133	294	183	4	40	2	18	7	

**B II 4.2 Schulische Vorbildung der Auszubildenden mit neu abgeschlossenem Ausbildungsvertrag²⁵⁾
im Handwerk 1989 nach Kammerbezirken**

Kammerbezirk a = Anzahl b = Prozent		Auszubildende mit neu abgeschlossenem Ausbildungsvertrag										
		zu- sammen	davon								sonstige	ohne Angabe ⁵⁰⁾
			ohne Haupt- schul- abschluß	mit								
				Haupt- schul- abschluß	Fach- ober- schul- reife	Hoch- schul- oder Fachhoch- schul- reife	Berufs- grund- schul- Jahr	Berufs- fach- schule	Berufs- vorbe- reitungs- Jahr ¹¹⁾			
Aachen	a	3 744	204	2 049	900	217	49	164	64	27	70	
	b	100	5,4	54,7	24,0	5,8	1,3	4,4	1,7	0,7	1,9	
Arnsberg	a	3 169	185	1 772	764	147	78	128	21	13	61	
	b	100	5,8	55,9	24,1	4,6	2,5	4,0	0,7	0,4	1,9	
Bielefeld	a	6 553	349	3 210	1 544	359	291	284	106	-	410	
	b	100	5,3	49,0	23,6	5,5	4,4	4,3	1,6	-	6,3	
Dortmund	a	7 215	307	5 087	920	444	75	164	61	155	2	
	b	100	4,3	70,5	12,8	6,2	1,0	2,3	0,8	2,1	0	
Düsseldorf	a	12 813	730	6 925	2 869	733	234	438	197	665	22	
	b	100	5,7	54,0	22,4	5,7	1,8	3,4	1,5	5,2	0,2	
Köln	a	7 042	374	3 899	1 751	604	137	187	88	-	2	
	b	100	5,3	55,4	24,9	8,6	1,9	2,7	1,2	-	0	
Münster	a	8 226	423	4 358	2 173	454	215	459	115	29	-	
	b	100	5,1	53,0	26,4	5,5	2,6	5,6	1,4	0,4	-	
Insgesamt	a	48 762	2 572	27 300	10 921	2 958	1 079	1 824	652	889	567	
	b	100	5,3	56,0	22,4	6,1	2,2	3,7	1,3	1,8	1,2	

B II 5.1 Vorzeitig gelöste Ausbildungsverhältnisse in Industrie, Handel u.a. 1989 nach Gründen

Gründe für die vorzeitige Lösung	Vorzeitig gelöste Ausbildungsverhältnisse						
	zusammen	männlich	weiblich	davon im			
				1.	2.	3.	4.
				Ausbildungsjahr gelöst			
Kündigung während der Probezeit gemäß § 15 Abs.1 BBiG	4 498	2 207	2 291	4 071	385	42	-
Lösung im gegenseitigen Einvernehmen	6 456	3 427	3 029	2 716	2 441	1 250	49
Kündigung aus wichtigem Grund gemäß § 15 Abs.2 Nr.1 BBiG durch den Auszubildenden	842	575	267	322	320	195	5
Kündigung wegen Berufsaufgabe oder Berufswechsel gemäß § 15 Abs.2 Nr.2 BBiG durch den Auszubildenden	3 478	2 047	1 431	1 563	1 260	619	36
Kündigung aus wichtigem Grund gemäß § 15 Abs.2 Nr.1 BBiG durch den Auszubildenden	119	53	66	48	53	18	-
Lösung durch den Auszubildenden (Aufgabe des Betriebes, Wegfall der Ausbildungseignung)	633	290	343	183	288	153	9
Ohne Angabe	63	30	33	13	37	12	1
Insgesamt	16 089	8 629	7 460	8 916	4 784	2 289	100

B II 5.2 Vorzeitig gelöste Ausbildungsverhältnisse in der Landwirtschaft 1989 nach Gründen

Gründe für die vorzeitige Lösung	Vorzeitig gelöste Ausbildungsverhältnisse						
	zusammen	männlich	weiblich	davon im			
				1.	2.	3.	4.
				Ausbildungsjahr gelöst			
Kündigung während der Probezeit gemäß § 15 Abs.1 BBiG	63	33	30	23	26	14	x
Lösung im gegenseitigen Einvernehmen	283	184	99	146	92	45	x
Kündigung aus wichtigem Grund gemäß § 15 Abs.2 Nr.1 BBiG durch den Auszubildenden	17	11	6	4	7	6	x
Kündigung wegen Berufsaufgabe oder Berufswechsel gemäß § 15 Abs.2 Nr.2 BBiG durch den Auszubildenden	91	46	45	40	25	26	x
Kündigung aus wichtigem Grund gemäß § 15 Abs.2 Nr.1 BBiG durch den Auszubildenden	121	75	46	21	63	37	x
Ohne Angabe	3	1	2	1	2	-	x
Insgesamt	578	350	228	235	215	128	x

B II 5.3 Vorzeitig gelöste Ausbildungsverhältnisse¹²⁾ im öffentlichen Dienst 1989 nach Gründen

Gründe für die vorzeitige Lösung	Vorzeitig gelöste Ausbildungsverhältnisse						
	zusammen	männlich	weiblich	davon im			
				1.	2.	3.	4.
				Ausbildungsjahr gelöst			
Kündigung während der Probezeit gemäß § 15 Abs.1 BBiG	55	21	34	51	4	-	x
Lösung im gegenseitigen Einvernehmen	66	26	40	23	30	13	x
Kündigung aus wichtigem Grund gemäß § 15 Abs.2 Nr.1 BBiG durch den Auszubildenden	4	2	2	-	3	1	x
Kündigung wegen Berufsaufgabe oder Berufswechsel gemäß § 15 Abs.2 Nr.2 BBiG durch den Auszubildenden	48	23	25	13	17	18	x
Kündigung aus wichtigem Grund gemäß § 15 Abs.2 Nr.1 BBiG durch den Auszubildenden	5	5	-	2	1	2	x
Lösung durch den Auszubildenden (Aufgabe des Betriebes, Wegfall der Ausbildungsseignung)	3	-	3	-	1	2	x
Ohne Angabe	9	4	5	5	3	1	x
Insgesamt	190	81	109	94	59	37	x

B II 5.4 Vorzeitig gelöste Ausbildungsverhältnisse im Ausbildungsbereich "Freie Berufe" 1989 nach Gründen

Gründe für die vorzeitige Lösung	Vorzeitig gelöste Ausbildungsverhältnisse						
	zusammen	männlich	weiblich	davon im			
				1.	2.	3.	4.
				Ausbildungsjahr gelöst			
Kündigung während der Probezeit gemäß § 15 Abs.1 BBiG	1 695	40	1 655	1 681	14	-	x
Lösung im gegenseitigen Einvernehmen	918	22	896	309	422	187	x
Kündigung aus wichtigem Grund gemäß § 15 Abs.2 Nr.1 BBiG durch den Auszubildenden	93	2	91	15	59	19	x
Kündigung wegen Berufsaufgabe oder Berufswechsel gemäß § 15 Abs.2 Nr.2 BBiG durch den Auszubildenden	220	9	211	88	98	34	x
Kündigung aus wichtigem Grund gemäß § 15 Abs.2 Nr.1 BBiG durch den Auszubildenden	94	2	92	25	50	19	x
Lösung durch den Auszubildenden (Aufgabe des Betriebes, Wegfall der Ausbildungsseignung)	90	-	90	31	27	32	x
Ohne Angabe	143	18	125	88	46	9	x
Insgesamt	3 253	93	3 160	2 237	716	300	x

B II 5.5 Vorzeitig gelöste Ausbildungsverhältnisse im Ausbildungsbereich "Sonstige" 1989 nach Gründen

Gründe für die vorzeitige Lösung	Vorzeitig gelöste Ausbildungsverhältnisse						
	zusammen	männlich	weiblich	davon im			
				1.	2.	3.	4.
				Ausbildungsjahr gelöst			
Kündigung während der Probezeit gemäß § 15 Abs.1 BBiG	56	-	56	24	17	15	x
Lösung im gegenseitigen Einvernehmen	49	-	49	22	17	10	x
Kündigung aus wichtigem Grund gemäß § 15 Abs.2 Nr.1 BBiG durch den Auszubildenden	50	3	47	26	16	8	x
Kündigung wegen Berufsaufgabe oder Berufswechsel gemäß § 15 Abs.2 Nr.2 BBiG durch den Auszubildenden	41	-	41	18	17	6	x
Kündigung aus wichtigem Grund gemäß § 15 Abs.2 Nr.1 BBiG durch den Auszubildenden	13	-	13	7	5	1	x
Lösung durch den Auszubildenden (Aufgabe des Betriebes, Wegfall der Ausbildungseignung)	4	-	4	2	2	-	x
Ohne Angabe	123	2	121	55	43	25	x
Insgesamt	336	5	331	154	117	65	x

B. III Teilnehmer an Prüfungen

B III 1.1 Teilnehmer an Abschlußprüfungen 1989 nach Ausbildungsberufen

Kenn- zif- fer	Ausbildungsberuf Berufsgruppe Berufsbereich	Aus- bil- dungs- be- reich	Teilnehmer an Abschlußprüfungen ⁴⁾²⁶⁾					
			zusammen	männlich	weiblich	darunter mit bestandener Prüfung		
						zusammen	männlich	weiblich
0110 01	Landwirt/-in Landwirte zusammen	Lw x	835 835	755 755	80 80	738 738	662 662	76 76
0210 0215 02	Tierwirt/-in Fischwirt/-in Tierzüchter, Fischereiberufe zusammen	Lw Lw x	18 8 26	14 8 22	4 - 4	18 8 26	14 8 22	4 - 4
0410 0440 04	Landwirtschaftsfachwerker/-in Tierpfleger/-in Landwirtschaftliche Arbeitskräfte, Tierpfleger zusammen	Lw IH x	2 31 33	2 15 17	- 16 16	2 27 29	2 13 15	- 14 14
0510 0510 0510 0531 05	Fachwerker/-in im Gartenbau Gärtner/-in Werker/-in im Gartenbau Florist/-in Gartenbauer zusammen	Lw Lw Lw IH x	21 2 301 10 1 280 3 612	13 1 489 8 70 1 580	8 812 2 1 210 2 032	14 1 914 8 1 112 3 048	8 1 208 7 63 1 286	6 706 1 1 049 1 762
0613 0621 06	Revierjäger/-in Forstwirt/-in Forst-, Jagdberufe zusammen	Lw Lw x	3 152 155	3 150 153	- 2 2	3 143 146	3 141 144	- 2 2
I	Pflanzenbauer, Tierzüchter, Fischereiberufe zusammen	x	4 661	2 527	2 134	3 987	2 129	1 858
0710 0710 07	Berg- und Maschinenmann Bergmechaniker Bergleute zusammen	IH IH x	918 1 508 2 426	918 1 508 2 426	- - -	855 1 443 2 298	855 1 443 2 298	- - -
0910 09	Aufbereiter im Bergbau Mineralaufbereiter zusammen	IH x	60 60	60 60	- -	60 60	60 60	- -
II	Bergleute, Mineralgewinner zusammen	x	2 486	2 486	-	2 358	2 358	-
1011 1011 1015 1015 1023 10	Steinmetz/-in Steinmetz/-in und Stein- bildhauer/-in Natursteinschleifer/-in Natursteinschleifer/-in ⁸⁾ Diamantziehsteinmacher/-in ⁵⁾ Steinbearbeiter zusammen	IH Hw IH Hw IH x	4 138 5 1 2 150	4 123 5 1 2 135	- 15 - - - 15	4 109 4 1 2 120	4 96 4 1 2 107	- 13 - - - 13
1120 1120 1120 1120 11	Betonfertigteilbauer/-in Betonstein- und Terrazzo- hersteller/-in Betonstein- und Terrazzo- hersteller/-in ²⁾⁵⁾ Betonwerker/-in ⁵⁾ Baustoffhersteller zusammen	IH Hw IH IH x	17 2 1 2 22	17 2 1 2 22	- - - - -	15 2 1 2 20	15 2 1 2 20	- - - - -
1210 1211 1211 12	Industriekeramiker/-in Keramiker/-in Hw Keramodelleur/-in Keramiker zusammen	IH Hw IH x	18 26 1 45	15 4 1 20	3 22 - 25	17 24 1 42	14 4 1 19	3 20 - 23
1320 1321 1322 1341 1341 1341 1341 1341 1343 1350	Industrieglasfertiger/-in Glasmacher/-in Hohl- und Kelchglasmacher/-in ⁵⁾ Glasapparatebauer/-in Glasapparatebauer/-in Glasapparatebläser/-in ⁵⁾ Thermometermacher/-in Leuchtröhrenglasbläser/-in Flachglasveredler/-in	IH IH IH IH Hw IH IH IH IH IH	53 4 1 9 5 1 1 4 5	53 4 1 9 5 - 1 1 1 5	- - - - - 1 - 3 -	52 3 1 9 5 1 1 4 5	52 3 1 9 5 - 1 1 1 5	- - - - - 1 - 3 -

Noch: B III 1.1 Teilnehmer an Abschlußprüfungen 1989 nach Ausbildungsberufen

Kenn- zif- fer	Ausbildungsberuf Berufsgruppe Berufsbereich	Aus- bil- dungs- be- reich	Teilnehmer an Abschlußprüfungen ⁴⁾²⁶⁾					
			zusammen	männlich	weiblich	darunter mit bestandener Prüfung		
						zusammen	männlich	weiblich
1353	Glasschleifer/-in und Glasätzer/-in	Hw	3	2	1	3	2	1
1353	Hohlglasfeinschleifer/-in (Kugler/-in)	IH	2	2	-	1	1	-
1354	Brillenoptikschleifer/-in	IH	2	2	-	2	2	-
13	Glasmacher zusammen	x	90	85	5	87	82	5
1410	Chemiebetriebsjungwerker/-in	IH	87	86	1	76	75	1
1410	Chemiefacharbeiter/-in ⁵⁾	IH	1 210	1 208	2	1 089	1 087	2
1410	Chemikant/-in	IH	39	39	-	37	37	-
1419	Pharmakant/-in	IH	24	16	8	20	13	7
1421	Chemielaborjungwerker/-in	IH	166	78	88	155	70	85
1441	Vulkaniseur/-in	Hw	44	44	-	29	29	-
14	Chemiearbeiter zusammen	x	1 570	1 471	99	1 406	1 311	95
1510	Kunststoff-Formgeber/-in	IH	296	284	12	287	276	11
1514	Gummi- und Kunststoffauskleider/-in	IH	1	1	-	1	1	-
15	Kunststoffverarbeiter zusammen	x	297	285	12	288	277	11
1612	Papiermacher/-in	IH	107	106	1	91	90	1
1621	Verpackungsmittelmechaniker/-in	IH	96	88	8	94	86	8
1631	Buchbinder/-in	IH	86	68	18	75	60	15
1631	Buchbinder/-in	Hw	54	16	38	53	15	38
16	Papierhersteller, -verarbeiter zusammen	x	343	278	65	313	251	62
1711	Schriftsetzer/-in	IH	200	74	126	189	68	121
1711	Schriftsetzer/-in	Hw	23	11	12	22	11	11
1721	Druckvorlagenhersteller/-in	IH	353	141	212	323	123	200
1723	Druckformhersteller/-in	IH	178	87	91	152	73	79
1723	Druckformhersteller/-in ⁸⁾	Hw	11	10	1	11	10	1
1729	Flexograf/-in	Hw	2	1	1	2	1	1
1729	Stempelmacher/-in	IH	1	-	1	-	-	-
1730	Drucker/-in	IH	498	469	29	436	413	23
1730	Drucker/-in	Hw	34	33	1	29	28	1
1752	Textilveredler/-in - Druckerei ²⁾	IH	8	8	-	8	8	-
1754	Siebdrucker/-in	IH	90	57	33	82	50	32
1754	Siebdrucker/-in	Hw	14	8	6	13	7	6
1761	Reprograf/-in	IH	31	12	19	30	11	19
17	Drucker zusammen	x	1 443	911	532	1 297	803	494
1811	Holzbearbeitungsmechaniker/-in	IH	59	59	-	47	47	-
1821	Drechsler/-in (Elfenbein- schnitzer/-in)	Hw	2	1	1	1	-	1
1822	Holzbildhauer/-in	IH	3	2	1	3	2	1
1822	Holzbildhauer/-in	Hw	10	6	4	9	5	4
1841	Korbmacher/-in	Hw	1	-	1	1	-	1
18	Holzaufbereiter, Holzwarenfertiger und verwandte Berufe zusammen	x	75	68	7	61	54	7
1910	Hüttenwerker	IH	57	57	-	55	55	-
1910	Verfahrensmechaniker/-in in der Hütten- und Halbzeugindustrie	IH	547	547	-	522	522	-
1931	Drahtzieher/-in	IH	34	34	-	32	32	-
19	Metallerzeuger, Walzer zusammen	x	638	638	-	609	609	-
2010	Former ⁵⁾	IH	57	57	-	54	54	-
2010	Gießereiarbeiter	IH	6	6	-	6	6	-
2020	Gießereimechaniker	IH	115	115	-	111	111	-
2020	Metallformer und Metallgießer	Hw	5	5	-	3	3	-
2022	Zinngießer/-in	Hw	1	1	-	1	1	-
20	Former, Formgießer zusammen	x	184	184	-	175	175	-
2122	Metallgewebemacher/-in ⁵⁾	IH	6	5	1	5	4	1
2125	Kabeljungwerker/-in	IH	56	56	-	50	50	-
21	Metallverformer (spanlos) zusammen	x	62	61	1	55	54	1
2200	Werkzeugmaschinenwerker/-in	IH	8	8	-	8	8	-

Noch: B III 1.1 Teilnehmer an Abschlußprüfungen 1989 nach Ausbildungsberufen

Kenn- zif- fer	Ausbildungsberuf Berufsgruppe Berufsbereich	Aus- bil- dungs- be- reich	Teilnehmer an Abschlußprüfungen ⁴⁾²⁶⁾					
			zusammen	männlich	weiblich	darunter mit bestandener Prüfung		
						zusammen	männlich	weiblich
2210	Dreher/-in ⁵⁾	IH	1 439	1 413	26	1 376	1 350	26
2210	Dreher/-in	Hw	179	176	3	154	151	3
2210	Werkzeugmaschinenpanner/-in - Drehen	IH	10	10	-	10	10	-
2210	Zerspanungsmechaniker/-in - Drehtechnik	IH	2	2	-	2	2	-
2212	Revolverdrehler/-in	IH	7	7	-	6	6	-
2219	Walzendrehler/-in ⁵⁾	IH	11	11	-	10	10	-
2220	Werkzeugmaschinenpanner/-in - Fräsen	IH	2	2	-	2	2	-
2221	Fräser/-in	IH	45	44	1	40	39	1
2221	Universalfräser/-in ⁵⁾	IH	248	236	12	239	227	12
2231	Hobler/-in	IH	1	1	-	1	1	-
2231	Universalhobler/-in ⁵⁾	IH	1	1	-	1	1	-
2240	Bohrer/-in	IH	1	1	-	1	1	-
2241	Bohrwerkdraher/-in ⁵⁾	IH	138	137	1	134	133	1
2250	Metallschleifer/-in	IH	16	16	-	16	16	-
2250	Universalschleifer/-in ⁵⁾	IH	53	48	5	50	45	5
2259	Schleifer/-in	IH	24	22	2	21	20	1
22	Metallverformer (spanend) zusammen	x	2 185	2 135	50	2 071	2 022	49
2312	Feinpolierer/-in	IH	2	2	-	2	2	-
2321	Graveur/-in	Hw	29	21	8	29	21	8
2323	Ziseleur/-in ⁵⁾	IH	4	4	-	4	4	-
2323	Ziseleur/-in	Hw	1	1	-	1	1	-
2331	Universalhärter/-in	IH	20	20	-	19	19	-
2341	Galvaniseur/-in und Metall- schleifer/-in	Hw	24	22	2	19	17	2
2342	Galvaniseur/-in	IH	40	37	3	34	31	3
23	Metalloberflächenbearbeiter, -vergüter, -beschichter zusammen	x	120	107	13	108	95	13
2410	Schweißer/-in	IH	3	3	-	3	3	-
2410	Schweißwerker/-in	IH	13	13	-	13	13	-
2412	Schmelzschweißer/-in	IH	346	346	-	317	317	-
24	Metallverbinder zusammen	x	362	362	-	333	333	-
2510	Schmied/-in ⁵⁾	IH	8	8	-	8	8	-
2510	Schmied/-in ⁵⁾	Hw	108	107	1	87	86	1
2515	Federmacher/-in	IH	23	22	1	21	20	1
2515	Messerschmied/-in ⁵⁾	Hw	2	2	-	2	2	-
2515	Schneidwerkzeugmechaniker/-in	Hw	1	1	-	1	1	-
2521	Kessel- und Behälterbauer/-in ⁵⁾	IH	73	73	-	66	66	-
2522	Kupferschmied/-in ⁵⁾	IH	15	15	-	15	15	-
2522	Kupferschmied/-in	Hw	25	25	-	24	24	-
25	Schmiede zusammen	x	255	253	2	224	222	2
2610	Feinblechner/-in ⁵⁾	IH	28	28	-	25	25	-
2610	Klempner/-in	Hw	9	9	-	7	7	-
2613	Karosserie- und Fahrzeugbauer/-in	Hw	517	515	2	419	417	2
2613	Karosseriebauer/-in ⁵⁾	Hw	52	52	-	50	50	-
2614	Fluggerärbauer/-in	IH	6	6	-	6	6	-
2620	Rohrinstallateur/-in ⁵⁾	IH	104	104	-	90	90	-
2621	Gas- und Wasserinstallateur/-in	Hw	2 244	2 227	17	1 762	1 748	14
2622	Zentralheizungs- und Lüftungs- bauer/-in	Hw	1 493	1 485	8	1 136	1 129	7
2631	Rohrleitungsbauer/-in ²⁾	IH	45	45	-	43	43	-
2631	Rohrnetzbauer/-in ⁵⁾	IH	115	115	-	110	110	-
2632	Hochdruckrohrschlosser/-in ⁵⁾	IH	103	103	-	100	100	-
26	Feinblechner, Installateure zusammen	x	4 716	4 689	27	3 748	3 725	23
2700	Metallbauer/-in	Hw	314	311	3	287	284	3
2700	Schlosserwerker/-in	IH	14	14	-	12	12	-
2710	Bauschlosser/-in ⁵⁾	IH	293	293	-	256	256	-
2710	Schlosser/-in ⁵⁾	Hw	1 852	1 840	12	1 519	1 507	12
2713	Schloß- und Schlüsselmacher/-in ⁵⁾	IH	10	9	1	8	7	1

Noch: B III 1.1 Teilnehmer an Abschlußprüfungen 1989 nach Ausbildungsberufen

Kenn- zif- fer	Ausbildungsberuf Berufsgruppe Berufsbereich	Aus- bil- dungs- be- reich	Teilnehmer an Abschlußprüfungen ⁴⁾²⁶⁾					
			zusammen	männlich	weiblich	darunter mit bestandener Prüfung		
						zusammen	männlich	weiblich
2714	Modellschlosser/-in	IH	30	30	-	28	28	-
2721	Blechscharlosser/-in ⁵⁾	IH	284	282	2	278	276	2
2721	Blechscharlosser/-in ⁸⁾⁵⁾	Hw	5	5	-	3	3	-
2723	Kunststoffscharlosser/-in	IH	102	100	2	96	94	2
2730	Industriemechaniker/-in							
	- Maschinen- und Systemtechnik	IH	8	8	-	8	8	-
2730	Maschinenschlosser/-in ⁵⁾	IH	3 311	3 285	26	3 134	3 108	26
2739	Maschinenbauer/-in (Mühlen- bauer/-in) ⁵⁾	Hw	350	350	-	311	311	-
2739	Maschinenbaumechaniker/-in	Hw	168	165	3	160	157	3
2740	Betriebsscharlosser/-in ⁵⁾	IH	4 497	4 462	35	4 095	4 067	28
2740	Industriemechaniker/-in							
	- Betriebstechnik	IH	3	3	-	3	3	-
2751	Stahlbauschlosser/-in ⁵⁾	IH	477	477	-	437	437	-
2752	Schiffbauer/-in ⁵⁾	IH	6	6	-	5	5	-
27	Scharlosser zusammen	x	11 724	11 640	84	10 640	10 563	77
2811	Kraftfahrzeugmechaniker/-in	Hw	6 879	6 832	47	5 383	5 346	37
2811	Kraftfahrzeugscharlosser/-in							
	(Instandsetzung) ⁵⁾	IH	253	252	1	243	242	1
2821	Landmaschinenmechaniker/-in	Hw	480	480	-	437	437	-
2831	Fluggerätmeechaniker/-in	IH	57	57	-	57	57	-
2831	Flugzeugmechaniker/-in ⁵⁾	IH	1	1	-	1	1	-
2840	Feinmechaniker/-in ⁵⁾	IH	164	152	12	161	149	12
2840	Feinmechaniker/-in	Hw	101	99	2	92	90	2
2843	Chirurgiemechaniker/-in ⁵⁾	IH	6	6	-	6	6	-
2845	Büchsenmacher/-in	Hw	5	5	-	5	5	-
2849	Orthopädiemechaniker/-in	Hw	49	44	5	48	43	5
2850	Kälteanlagenbauer/-in	Hw	111	107	4	76	74	2
2850	Mechaniker/-in ⁵⁾	IH	406	379	27	391	366	25
2850	Mechaniker/-in (Nähmaschinen- und Zweiradmechaniker/-in) ⁵⁾	Hw	162	153	9	136	128	8
2854	Zweiradmechaniker/-in	Hw	36	35	1	31	30	1
2859	Gerätezusammensetzer/-in	IH	9	7	2	8	6	2
2859	Maschinenzusammensetzer/-in	IH	10	10	-	10	10	-
2859	Teilezurichter/-in	IH	639	617	22	551	529	22
2865	Uhrmacher/-in	Hw	29	17	12	25	15	10
28	Mechaniker zusammen	x	9 397	9 253	144	7 661	7 534	127
2910	Werkzeugmacher/-in ⁵⁾	IH	1 772	1 729	43	1 689	1 647	42
2910	Werkzeugmacher/-in	Hw	220	218	2	208	206	2
2910	Werkzeugmechaniker/-in							
	- Stanz- und Umformtechnik	IH	11	10	1	11	10	1
2912	Stahlformenbauer/-in ⁵⁾	IH	98	97	1	92	91	1
2915	Prägewalzengraveur/-in ⁵⁾	IH	3	3	-	3	3	-
2915	Stahlgraveur/-in ⁵⁾	IH	1	1	-	1	1	-
29	Werkzeugmacher zusammen	x	2 105	2 058	47	2 004	1 958	46
3011	Gürtler/-in ⁵⁾	IH	18	15	3	15	13	2
3011	Gürtler/-in und Metalldrücker/-in	Hw	12	10	2	10	8	2
3013	Scherenmonteur/-in ⁵⁾	IH	9	6	3	8	5	3
3021	Goldschmied/-in	Hw	155	52	103	151	49	102
3021	Silberschmied/-in	Hw	4	4	-	4	4	-
3031	Zahnntechniker/-in	Hw	818	417	401	684	336	348
3041	Augenoptiker/-in	Hw	661	235	426	508	175	333
3051	Klavier- und Cembalobauer/-in	IH	5	3	2	4	2	2
3051	Klavier- und Cembalobauer/-in	Hw	4	4	-	4	4	-
3051	Klavierbauer/-in ⁵⁾	IH	1	1	-	1	1	-
3052	Orgel- und Harmoniumbauer/-in	Hw	6	6	-	6	6	-
3053	Metallblasinstrumenten- und Schlag- zeugmacher/-in	Hw	3	3	-	3	3	-
3054	Geigenbauer/-in	Hw	2	2	-	2	2	-
30	Metallfeinbauer und zugeordnete Berufe zusammen	x	1 698	758	940	1 400	608	792
3110	Elektroanlageninstallateur/ -in ¹⁾⁵⁾	IH	671	631	40	620	589	31

Noch: B III 1.1 Teilnehmer an Abschlußprüfungen 1989 nach Ausbildungsberufen

Kenn- zif- fer	Ausbildungsberuf Berufsgruppe Berufsbereich	Aus- bil- dungs- be- reich	Teilnehmer an Abschlußprüfungen ⁴⁾²⁶⁾					
			zusammen	männlich	weiblich	darunter mit bestandener Prüfung		
						zusammen	männlich	weiblich
3110	Elektroinstallateur/-in	Hw	3 637	3 607	30	2 738	2 717	21
3110	Energieanlagenelektroniker/ -in ²⁾⁵⁾	IH	2 830	2 787	43	2 745	2 705	40
3114	Kraftfahrzeugelektriker/-in	Hw	365	362	3	299	296	3
3115	Energieelektroniker/-in - Betriebstechnik	IH	1	1	-	1	1	-
3120	Fernmeldeanlagenelektroniker/-in	Hw	52	52	-	49	49	-
3120	Fernmeldeelektroniker/-in ²⁾⁵⁾	IH	224	221	3	215	213	2
3120	Fernmeldeinstallateur/-in ¹⁾⁵⁾	IH	34	28	6	23	18	5
3120	Fernmeldemechaniker/-in ⁵⁾	Hw	1	1	-	1	1	-
3120	Kommunikationselektroniker/-in - Telekommunikationstechnik	ÖD	1 327	1 238	89	1 288	1 200	88
3130	Elektromaschinenbauer/-in	Hw	215	214	1	172	172	-
3130	Elektromaschinenmonteur/-in ²⁾⁵⁾	IH	61	58	3	54	51	3
3133	Elektromaschinenwickler/-in ¹⁾⁵⁾	IH	155	155	-	142	142	-
3140	Elektrogerätemechaniker/-in ¹⁾⁵⁾	IH	228	218	10	203	193	10
3140	Elektrogerätezusammenbauer/-in	IH	7	7	-	7	7	-
3141	Elektromechaniker/-in	Hw	133	129	4	127	123	4
3142	Büroinformationselektroniker/-in	Hw	146	143	3	123	120	3
3142	Energiegeräteelektroniker/-in ²⁾⁵⁾	IH	394	378	16	377	361	16
3142	Feingeräteelektroniker/-in ²⁾⁵⁾	IH	132	123	9	124	115	9
3143	Informationselektroniker/-in ²⁾⁵⁾	IH	461	441	20	454	434	20
3143	Kommunikationselektroniker/-in - Informationstechnik	IH	23	19	4	23	19	4
3143	Nachrichtengeräte- mechaniker/-in ¹⁾⁵⁾	IH	219	191	28	185	164	21
3151	Radio- und Fernsehtechniker/-in	Hw	929	907	22	636	622	14
3153	Funkelektroniker/-in ²⁾⁵⁾	IH	51	49	2	46	44	2
3159	Hörgeräteakustiker/-in	Hw	87	46	41	80	42	38
31	Elektriker zusammen	x	12 383	12 006	377	10 732	10 398	334
3229	Industriewerker/-in (Blinde und hochgradig Sehbehinderte)	IH	8	8	-	8	8	-
3237	Metallbearbeiter/-in	IH	19	17	2	19	17	2
3237	Metallbearbeiter/-in	Hw	26	26	-	18	18	-
3237	Metallfeinbearbeiter/-in	Hw	4	4	-	4	4	-
3237	Metallwerker/-in	IH	59	58	1	50	49	1
3238	Maschinenwerker/-in (Blinde und hochgradig Sehbehinderte)	IH	2	2	-	2	2	-
32	Montierer und Metallberufe, a.n.g. zusammen	x	118	115	3	101	98	3
3314	Textilmaschinenführer/-in - Spinnerei ¹⁾	IH	100	83	17	92	78	14
3316	Textilmechaniker/-in - Spinnerei ²⁾	IH	20	19	1	20	19	1
33	Spinnberufe zusammen	x	120	102	18	112	97	15
3414	Musterprogrammierer/-in - Weberei ²⁾	IH	1	-	1	1	-	1
3421	Textilmaschinenführer/-in - Weberei ¹⁾	IH	340	283	57	324	267	57
3421	Textilmechaniker/-in - Bandweberei ²⁾	IH	3	3	-	2	2	-
3422	Weber/-in	Hw	19	1	18	19	1	18
3424	Textilstopfer/-in	IH	37	-	37	36	-	36
3426	Textilmechaniker/-in - Weberei ²⁾	IH	105	99	6	103	97	6
3431	Textilmaschinenführer/-in - Tufting ¹⁾	IH	7	7	-	6	6	-
3441	Textilmaschinenführer/-in - Maschenindustrie ¹⁾	IH	38	34	4	36	32	4
3442	Stricker/-in	Hw	11	5	6	11	5	6
3446	Textilmechaniker/-in - Ketten- und Raschelwirkerei ²⁾	IH	11	9	2	11	9	2
3446	Textilmechaniker/-in - Strickerei und Wirkerei ²⁾	IH	13	10	3	12	9	3
3446	Textilmechaniker/-in - Strumpf- und Feinstrumpfundstrickerei ²⁾	IH	6	6	-	6	6	-

Noch: B III 1.1 Teilnehmer an Abschlußprüfungen 1989 nach Ausbildungsberufen

Kenn- zif- fer	Ausbildungsberuf Berufsgruppe Berufsbereich	Aus- bil- dungs- be- reich	Teilnehmer an Abschlußprüfungen ⁴⁾²⁶⁾					
			zusammen	männlich	weiblich	darunter mit bestandener Prüfung		
						zusammen	männlich	weiblich
3469 34	Schmucktextilienhersteller/-in Textilhersteller zusammen	IH x	5 596	2 459	3 137	5 572	2 436	3 136
3510	Bekleidungsschneider/-in ³⁾	IH	452	30	422	437	28	409
3511	Herrenschneider/-in	Hw	54	15	39	53	15	38
3512	Damenschneider/-in	Hw	1 415	25	1 390	1 240	21	1 219
3520	Bekleidungsfertiger/-in ²⁾	IH	1 332	38	1 294	1 252	34	1 218
3520	Bekleidungsfertiger/-in ²⁾⁸⁾	Hw	7	-	7	7	-	7
3520	Bekleidungsneider/-in ¹⁾	IH	1 641	57	1 584	1 497	55	1 442
3523	Näher/-in im Damenschneiderhandwerk	Hw	2	-	2	2	-	2
3529	Bekleidungssteilenäher/-in	IH	13	-	13	10	-	10
3532	Wäscheschneider/-in	Hw	2	-	2	2	-	2
3541	Sticker/-in	Hw	14	-	14	13	-	13
3551	Modist/-in	Hw	17	1	16	16	1	15
3552	Hut- und Mützenmacher/-in	Hw	2	2	-	2	2	-
3561	Krawattennäher/-in	IH	3	-	3	3	-	3
3563	Kunststoff- und Schwergewebe- konfektionär/-in	IH	9	6	3	7	4	3
35	Textilverarbeiter zusammen	x	4 963	174	4 789	4 541	160	4 381
3610	Textilveredler/-in - Färberei ²⁾	IH	57	48	9	56	47	9
3620	Textilmaschinenführer/-in - Veredlung ¹⁾	IH	161	136	25	158	134	24
3622	Textilveredler/-in - Appretur ²⁾	IH	21	19	2	15	13	2
3622	Textilveredler/-in - Beschichtung ²⁾	IH	2	2	-	1	1	-
36	Textilveredler zusammen	x	241	205	36	230	195	35
3711	Gerber/-in	IH	14	9	5	12	7	5
3720	Schuhmacher/-in	Hw	75	59	16	65	50	15
3722	Orthopädienschuhmacher/-in	Hw	55	46	9	54	45	9
3730	Schuhfertiger/-in	IH	38	31	7	37	30	7
3735	Schuh- und Lederwarenstepper/-in	IH	45	-	45	44	-	44
3741	Sattler/-in	IH	1	-	1	1	-	1
3741	Sattler/-in	Hw	28	22	6	24	18	6
3744	Bandagist/-in	Hw	46	17	29	45	17	28
3751	Feintäschner/-in	Hw	2	-	2	2	-	2
3751	Täschner/-in	IH	8	2	6	8	2	6
3781	Pelzveredler/-in	IH	1	1	-	1	1	-
3782	Kürschner/-in	Hw	39	7	32	39	7	32
3782	Kürschner/-in ²⁾	IH	3	-	3	3	-	3
3782	Pelzwerker/-in ¹⁾	IH	3	1	2	3	1	2
3782	Pelzwerker/-in ¹⁾⁸⁾	Hw	21	1	20	20	1	19
37	Lederhersteller, Leder- und Fell- verarbeiter zusammen	x	379	196	183	358	179	179
3911	Bäcker/-in	Hw	2 381	2 068	313	1 946	1 678	268
3920	Konditor/-in	Hw	827	491	336	735	423	312
39	Back-, Konditorwarenhersteller zusammen	x	3 208	2 559	649	2 681	2 101	580
4010	Fleischer/-in	IH	159	149	10	123	115	8
4010	Fleischer/-in	Hw	1 145	1 108	37	1 009	975	34
40	Fleisch-, Fischverarbeiter zusammen	x	1 304	1 257	47	1 132	1 090	42
4110	Koch/Köchin	IH	2 200	1 617	583	1 753	1 281	472
41	Speisenbereiter zusammen	x	2 200	1 617	583	1 753	1 281	472
4220	Brauer/-in und Mälzer/-in	IH	71	69	2	66	64	2
4220	Brauer/-in und Mälzer/-in	Hw	2	2	-	2	2	-
4231	Brenner/-in	IH	2	2	-	2	2	-
4231	Destillateur/-in	IH	1	1	-	1	1	-
4239	Fachkraft für Fruchtsafttechnik	IH	5	5	-	5	5	-
42	Getränke-, Genußmittelhersteller zusammen	x	81	79	2	76	74	2

Noch: B III 1.1 Teilnehmer an Abschlußprüfungen 1989 nach Ausbildungsberufen

Kenn- zif- fer	Ausbildungsberuf Berufsgruppe Berufsbereich	Aus- bil- dungs- be- reich	Teilnehmer an Abschlußprüfungen ⁴⁾²⁶⁾					
			zusammen	männlich	weiblich	darunter mit bestandener Prüfung		
						zusammen	männlich	weiblich
4311	Molkereifachmann/-frau	Lw	38	37	1	38	37	1
4321	Müller/-in	IH	14	14	-	14	14	-
4321	Müller/-in	Hw	6	6	-	5	5	-
4329	Fachkraft für Lebensmitteltechnik	IH	52	44	8	51	43	8
4334	Fachkraft für Süßwarentechnik	IH	39	31	8	37	29	8
43	Übrige Ernährungsberufe zusammen	x	149	132	17	145	128	17
4410	Hochbaufacharbeiter/-in ¹⁾	IH	396	396	-	331	331	-
4410	Hochbaufacharbeiter/-in ¹⁾⁸⁾	Hw	17	17	-	17	17	-
4410	Hochbaufachwerker/-in	Hw	2	2	-	2	2	-
4410	Maurer/-in	Hw	988	982	6	844	838	6
4410	Maurer/-in ²⁾	IH	121	121	-	107	107	-
4413	Feuerungs- und Schornstein- bauer/-in ²⁾	IH	9	9	-	7	7	-
4413	Feuerungs- und Schornsteinbauer/-in	Hw	1	1	-	1	1	-
4420	Beton- und Stahlbetonbauer/-in	Hw	154	154	-	113	113	-
4420	Beton- und Stahlbetonbauer/-in ²⁾	IH	205	205	-	178	178	-
44	Maurer, Betonbauer zusammen	x	1 893	1 887	6	1 600	1 594	6
4511	Ausbaufacharbeiter/-in ¹⁾	IH	122	117	5	95	91	4
4511	Ausbaufacharbeiter/-in ¹⁾⁸⁾	Hw	1	1	-	1	1	-
4511	Zimmerer/Zimmerin	Hw	296	294	2	263	261	2
4511	Zimmerer/Zimmerin ²⁾	IH	67	67	-	63	63	-
4520	Dachdecker/-in	Hw	1 131	1 123	8	794	787	7
45	Zimmerer, Dachdecker, Gerüstbauer zusammen	x	1 617	1 602	15	1 216	1 203	13
4620	Straßenbauer/-in	Hw	329	329	-	243	243	-
4620	Straßenbauer/-in ²⁾	IH	153	153	-	119	119	-
4620	Tiefbaufacharbeiter/-in ¹⁾	IH	348	348	-	276	276	-
4620	Tiefbaufacharbeiter/-in ¹⁾⁸⁾	Hw	11	11	-	9	9	-
4630	Gleisbauer/-in ²⁾	IH	69	69	-	64	64	-
4652	Wasserbauwerker/-in	ÖD	32	32	-	28	28	-
4662	Brunnenbauer/-in	Hw	5	5	-	5	5	-
4662	Brunnenbauer/-in ²⁾	IH	1	1	-	1	1	-
4663	Kanalbauer/-in ²⁾	IH	53	53	-	38	38	-
4663	Kanalbauer/-in ²⁾⁸⁾	Hw	20	20	-	12	12	-
46	Straßen-, Tiefbauer zusammen	x	1 021	1 021	-	795	795	-
4811	Stukkateur/-in	Hw	112	112	-	93	93	-
4820	Isolierer/-in im Bereich der Industrie	IH	149	149	-	103	103	-
4820	Klebeabdichter/-in	IH	15	15	-	14	14	-
4820	Wärme-, Kälte- und Schallschutz- isolierer/-in (Isoliermonteur/-in)	Hw	100	100	-	82	82	-
4821	Asphaltbauer/-in	IH	7	7	-	6	6	-
4821	Trockenbaumonteur/-in ²⁾	IH	59	59	-	45	45	-
4830	Fliesen-, Platten- und Mosaikleger/-in	Hw	137	135	2	111	110	1
4840	Kachelofen- und Luftheizungs- bauer/-in	Hw	18	18	-	14	14	-
4850	Glaser/-in	Hw	163	149	14	126	113	13
4861	Estrichleger/-in	Hw	7	7	-	6	6	-
48	Bauausstatter zusammen	x	767	751	16	600	586	14
4910	Raumausstatter/-in	Hw	423	231	192	397	212	185
4913	Parkettleger/-in	Hw	34	34	-	30	30	-
4920	Polsterer/Polsterin	IH	69	60	9	67	58	9
4920	Polsterer/Polsterin ⁸⁾	Hw	1	1	-	-	-	-
4922	Fahrzeugpolsterer/-polsterin	IH	12	7	5	12	7	5
4924	Polster- und Dekorationsnäher/-in	Hw	53	-	53	40	-	40
49	Raumausstatter, Polsterer zusammen	x	592	333	259	546	307	239
5010	Holzbearbeiter/-in	IH	3	3	-	3	3	-
5010	Holzbearbeiter/-in	Hw	26	26	-	26	26	-
5010	Holzmechaniker/-in	IH	377	342	35	354	322	32
5010	Holzmechaniker/-in ⁸⁾	Hw	1	-	1	1	-	1

Noch: B III 1.1 Teilnehmer an Abschlußprüfungen 1989 nach Ausbildungsberufen

Kenn- zif- fer	Ausbildungsberuf Berufsgruppe Berufsbereich	Aus- bil- dungs- be- reich	Teilnehmer an Abschlußprüfungen ⁽¹⁾⁽²⁶⁾					
			zusammen	männlich	weiblich	darunter mit bestandener Prüfung		
						zusammen	männlich	weiblich
5010	Tischler/-in	Hw	3 781	3 351	430	3 068	2 694	374
5021	Modellbauer/-in	Hw	100	96	4	98	94	4
5021	Modelltischler/-in	IH	76	67	9	76	67	9
5041	Bootsbauer/-in	IH	1	1	-	1	1	-
5041	Bootsbauer/-in	Hw	5	4	1	5	4	1
5049	Rolladen- und Jalousiebauer/-in	Hw	10	10	-	8	8	-
50	Tischler, Modellbauer zusammen	x	4 380	3 900	480	3 640	3 219	421
5110	Bau- und Metallmaler/-in	Hw	5	5	-	4	4	-
5110	Maler/-in und Lackierer/-in	Hw	3 751	3 396	355	2 783	2 482	301
5121	Lackierer/-in (Holz und Metall)	IH	48	45	3	42	39	3
5133	Vergolder/-in	Hw	8	3	5	8	3	5
5140	Glas- und Kerammler/-in	IH	1	-	1	1	-	1
5140	Glas- und Porzellanmaler/-in	Hw	7	4	3	7	4	3
5141	Kerammler/-in ⁵⁾	IH	3	-	3	3	-	3
51	Maler, Lackierer und verwandte Berufe zusammen	x	3 823	3 453	370	2 848	2 532	316
5223	Handelsfachpacker/-in	IH	648	511	137	601	472	129
5223	Handelsfachpacker/-in ⁸⁾	Hw	1	-	1	1	-	1
52	Warenprüfer, Versandfertigtmacher zusammen	x	649	511	138	602	472	130
5491	Automateneinrichter/-in ⁵⁾	IH	162	160	2	156	154	2
54	Maschinisten und zugehörige Berufe zusammen	x	162	160	2	156	154	2
III	Fertigungsberufe zusammen	x	78 127	67 932	10 195	67 098	57 921	9 177
6241	Bergvermessungstechniker/-in	IH	27	18	9	24	15	9
6241	Vermessungstechniker/-in	ÖD	437	293	144	383	250	133
62	Techniker zusammen	x	464	311	153	407	265	142
6311	Biologielaborant/-in	IH	84	36	48	82	35	47
6314	Milchwirtschaftlicher/milchwirt- schaftliche Laborant/-in	Lw	27	3	24	27	3	24
6321	Physiklaborant/-in	IH	70	43	27	67	42	25
6323	Werkstoffprüfer/-in (Physik)	IH	113	80	33	104	75	29
6324	Maß- und Regelmechaniker/-in	IH	236	228	8	235	227	8
6329	Mathematisch-technischer/technische Assistent/-in	IH	513	241	272	434	196	238
6330	Chemielaborant/-in	IH	746	395	351	719	385	334
6331	Baustoffprüfer/-in	IH	25	22	3	22	19	3
6332	Textillaborant/-in (chemisch- technisch)	IH	17	3	14	17	3	14
6332	Textillaborant/-in (mechanisch- technologisch) ⁵⁾	IH	4	1	3	2	-	2
6332	Textillaborant/-in (physikalisch- technisch)	IH	8	-	8	6	-	6
6333	Lacklaborant/-in	IH	88	51	37	87	50	37
6340	Fotolaborant/-in	IH	155	39	116	144	37	107
6340	Fotolaborant/-in ⁸⁾	Hw	50	7	43	45	7	38
6343	Film- und Videolaborant/-in	IH	4	1	3	4	1	3
6350	Technischer/technische Zeichner/-in	IH	1 380	639	741	1 290	599	691
6350	Technischer/technische Zeichner/-in ⁸⁾	Hw	25	16	9	25	16	9
6352	Bauzeichner/-in	IH	863	323	540	817	310	507
6352	Bauzeichner/-in ⁸⁾	Hw	3	2	1	3	2	1
6353	Teilzeichner/-in	IH	48	9	39	46	8	38
6354	Kartograph/-in	IH	1	-	1	1	-	1
6354	Kartograph/-in	ÖD	21	7	14	21	7	14
63	Technische Sonderfachkräfte zusammen	x	4 481	2 146	2 335	4 198	2 022	2 176
IV	Technische Berufe zusammen	x	4 945	2 457	2 488	4 605	2 287	2 318

Noch: B III 1.1 Teilnehmer an Abschlußprüfungen 1989 nach Ausbildungsberufen

Kenn- zif- fer	Ausbildungsberuf Berufsgruppe Berufsbereich	Aus- bil- dungs- be- reich	Teilnehmer an Abschlußprüfungen ⁴⁾²⁶⁾					
			zusammen	männlich	weiblich	darunter mit bestandener Prüfung		
						zusammen	männlich	weiblich
6811	Kaufmann/-frau im Groß- und Außenhandel	IH	5 710	3 064	2 646	5 256	2 840	2 416
6812	Einzelhandelskaufmann/-frau ²⁾⁵⁾	IH	3 261	1 304	1 957	2 649	1 050	1 599
6812	Einzelhandelskaufmann/-frau ²⁾⁸⁾⁵⁾	Hw	1	1	-	1	1	-
6812	Kaufmann/-frau im Einzelhandel	IH	4 846	1 737	3 109	4 353	1 568	2 785
6820	Verkäufer/-in	IH	8 710	1 868	6 842	7 688	1 685	6 003
6821	Fachverkäufer/-in im Nahrungs- mittelhandwerk	Hw	3 628	10	3 618	3 330	9	3 321
6827	Verkaufshilfe	IH	16	4	12	15	3	12
6831	Verlagskaufmann/-frau	IH	201	68	133	195	65	130
6832	Buchhändler/-in	IH	414	75	339	399	70	329
6833	Musikalienhändler/-in	IH	18	13	5	16	12	4
6841	Drogist/-in	IH	176	12	164	152	9	143
6851	Apothekenhelfer/-in	FB	1 112	1	1 111	1 043	1	1 042
6861	Tankwart/-in	IH	458	399	59	364	308	56
68	Warenkaufleute zusammen	x	28 551	8 556	19 995	25 461	7 621	17 840
6910	Bankkaufmann/-frau	IH	5 631	2 691	2 940	5 534	2 639	2 895
6940	Versicherungskaufmann/-frau	IH	1 601	918	683	1 523	868	655
69	Bank-, Versicherungskaufleute zusammen	x	7 232	3 609	3 623	7 057	3 507	3 550
7011	Speditionskaufmann/-frau	IH	1 201	666	535	1 065	602	463
7013	Schiffahrtskaufmann/-frau	IH	8	7	1	8	7	1
7014	Luftverkehrskaufmann/-frau	IH	31	19	12	31	19	12
7022	Reiseverkehrskaufmann/-frau	IH	579	139	440	487	115	372
7030	Werbekaufmann/-frau	IH	250	78	172	244	77	167
70	Andere Dienstleistungskaufleute und zugehörige Berufe zusammen	x	2 069	909	1 160	1 835	820	1 015
7123	Kaufmann/-frau im Eisenbahn- und Straßenverkehr	IH	279	45	234	240	43	197
7140	Berufskraftfahrer/-in	IH	1 134	1 120	14	981	970	11
7161	Straßenwärter/-in	ÖD	327	295	32	310	280	30
71	Berufe des Landverkehrs zusammen	x	1 740	1 460	280	1 531	1 293	238
7240	Binnenschiffer/-in	IH	56	56	-	55	55	-
72	Berufe des Wasser- und Luftverkehrs zusammen	x	56	56	-	55	55	-
7322	Dienstleistungsfachkraft im Postbetrieb	ÖD	839	524	315	834	520	314
73	Berufe des Nachrichtenverkehrs zusammen	x	839	524	315	834	520	314
7535	Fachgehilfe/-gehilfin in steuer- und wirtschaftsberatenden Berufen	FB	2 259	541	1 718	2 034	483	1 551
75	Unternehmer, Organisatoren, Wirt- schaftsprüfer zusammen	x	2 259	541	1 718	2 034	483	1 551
7743	Datenverarbeitungskaufmann/-frau	IH	866	530	336	671	410	261
77	Rechnungskaufleute, Datenver- arbeitungsfachleute zusammen	x	866	530	336	671	410	261
7810	Bürogehilfe/-gehilfin	IH	3 701	20	3 681	2 581	10	2 571
7810	Bürokaufmann/-frau	IH	8 852	2 177	6 675	7 912	1 916	5 996
7810	Bürokaufmann/-frau	Hw	1 765	434	1 331	1 555	386	1 169
7810	Bürokraft	IH	19	12	7	19	12	7
7810	Büropraktiker/-in	IH	25	17	8	25	17	8
7811	Fachangestellter/-angestellte für Arbeitsförderung	ÖD	410	170	240	401	163	238
7811	Justizangestellter/-angestellte	ÖD	1 172	92	1 080	1 116	88	1 028
7811	Sozialversicherungsfach- angestellter/-angestellte	ÖD	1 012	484	528	989	472	517
7811	Verwaltungsfachangestellter/ -angestellte	ÖD	1 514	568	946	1 460	539	921
7812	Industriekaufmann/-frau	IH	9 648	3 775	5 873	8 892	3 522	5 370

Noch: B III 1.1 Teilnehmer an Abschlußprüfungen 1989 nach Ausbildungsberufen

Kenn- zif- fer	Ausbildungsberuf Berufsgruppe Berufsbereich	Aus- bil- dungs- be- reich	Teilnehmer an Abschlußprüfungen ⁴⁾²⁶⁾					
			zusammen	männlich	weiblich	darunter mit bestandener Prüfung		
						zusammen	männlich	weiblich
7813	Notargehilfe/-gehilfin	FB	92	8	84	90	8	82
7813	Patentanwaltsgelhilfe/-gehilfin	FB	10	-	10	10	-	10
7813	Rechtsanwalts- und Notargehilfe/- -gehilfin	FB	1 619	26	1 593	1 559	21	1 538
7813	Rechtsanwaltsgehilfe/-gehilfin	FB	1 601	32	1 569	1 415	25	1 390
7813	Rechtsbeistandsgehilfe/-gehilfin ⁵⁾	FB	4	1	3	4	1	3
7814	Kaufmann/-frau in der Grundstücks- und Wohnungswirtschaft	IH	256	104	152	247	100	147
7822	Stenosekretär/-in, Büro- assistent/-in	ÖD	17	-	17	17	-	17
78	Bürofach-, Bürohilfskräfte zusammen	x	31 717	7 920	23 797	28 292	7 280	21 012
8042	Schornsteinfeger/-in	Hw	127	124	3	109	107	2
80	Sicherheitswahrer zusammen	x	127	124	3	109	107	2
8232	Assistent/-in an Bibliotheken	ÖD	118	11	107	111	7	104
82	Publizisten, Dolmetscher, Biblio- thekare zusammen	x	118	11	107	111	7	104
8335	Textilmustergestalter/-in	IH	49	12	37	47	10	37
8339	Fotogravurzeichner/-in	IH	10	4	6	10	4	6
8344	Schilder- und Lichtreklame- hersteller/-in	Hw	102	70	32	87	59	28
8362	Schauwerbegestalter/-in	IH	307	61	246	300	57	243
8370	Fotograf/-in	Hw	269	123	146	258	113	145
8382	Pferdewirt/-in	Lw	183	74	114	162	63	99
83	Künstler und zugeordnete Berufe zusammen	x	925	344	581	864	306	558
8561	Arzthelfer/-in	FB	4 564	2	4 562	4 426	2	4 424
8562	Zahnarzthelfer/-in	FB	2 466	-	2 466	2 015	-	2 015
8563	Tierarzthelfer/-in	FB	175	1	174	175	1	174
85	Übrige Gesundheitsdienstberufe zusammen	x	7 205	3	7 202	6 616	3	6 613
8762	Schwimmeistergehilfe/-gehilfin	ÖD	152	72	80	123	51	72
87	Lehrer zusammen	x	152	72	80	123	51	72
9011	Friseur/-in	Hw	6 160	407	5 753	4 896	324	4 572
90	Körperpfleger zusammen	x	6 160	407	5 753	4 896	324	4 572
9113	Hotelfachmann/-frau	IH	1 307	155	1 152	1 234	145	1 089
9113	Kaufmannsgelhilfe/-gehilfin im Hotel- und Gaststättengewerbe	IH	173	47	126	169	46	123
9122	Restaurantfachmann/-frau	IH	754	265	489	640	218	422
9133	Fachgehilfe/-gehilfin im Gast- gewerbe	IH	176	15	161	154	12	142
91	Gästebetreuer zusammen	x	2 410	482	1 928	2 197	421	1 776
9211	Hauswirtschaftler/-in	Lw	244	-	244	243	-	243
9211	Hauswirtschaftler/-in	S	2 681	22	2 659	2 269	21	2 248
9231	Hauswirtschaftshelfer/-in	S	67	-	67	65	-	65
92	Hauswirtschaftliche Berufe zusammen	x	2 992	22	2 970	2 577	21	2 556
9321	Textilreiniger/-in	Hw	29	13	16	24	12	12
9342	Gebäudereiniger/-in	Hw	237	212	25	171	149	22
9350	Ver- und Entsorger/-in	IH	12	10	2	12	10	2
9350	Ver- und Entsorger/-in	ÖD	291	279	12	264	253	11
93	Reinigungsberufe zusammen	x	569	514	55	471	424	47
V	Dienstleistungsberufe zusammen	x	95 987	26 084	69 903	85 734	23 653	62 081
x	Insgesamt	x	186 206	101 486	84 720	163 782	88 348	75 434

B III 1.2.1 Teilnehmer an Abschlußprüfungen in Industrie, Handel u.a. 1989 nach Kammerbezirken

Kammerbezirk	Teilnehmer an Abschlußprüfungen ⁴⁾²⁶⁾					
	zusammen	männlich	weiblich	darunter mit bestandener Prüfung		
				zusammen	männlich	weiblich
Aachen	5 893	3 044	2 849	5 279	2 760	2 519
Arnsberg	3 215	1 703	1 512	2 956	1 558	1 398
Bielefeld	10 064	5 122	4 942	9 451	4 828	4 623
Bochum	3 868	2 124	1 744	3 341	1 906	1 435
Bonn	3 491	1 876	1 615	3 005	1 633	1 372
Detmold	1 597	827	770	1 456	767	689
Dortmund	7 350	4 388	2 962	6 603	3 976	2 627
Düsseldorf	6 389	3 103	3 286	5 806	2 844	2 962
Duisburg	6 927	3 973	2 954	6 302	3 690	2 612
Essen	5 765	3 194	2 571	5 015	2 858	2 157
Hagen	5 075	2 937	2 138	4 562	2 670	1 892
Köln	15 207	7 988	7 219	13 650	7 267	6 383
Krefeld	6 607	3 611	2 996	6 120	3 385	2 735
Münster	15 833	8 416	7 417	14 437	7 745	6 692
Siegen	3 237	1 791	1 446	2 855	1 658	1 197
Wuppertal	4 177	2 417	1 760	3 800	2 246	1 554
Insgesamt	104 695	56 514	48 181	94 638	51 791	42 847

B III 1.2.2 Teilnehmer an Abschlußprüfungen im Handwerk 1989 nach Kammerbezirken

Kammerbezirk	Teilnehmer an Abschlußprüfungen ⁴⁾²⁶⁾					
	zusammen	männlich	weiblich	darunter mit bestandener Prüfung		
				zusammen	männlich	weiblich
Aachen	3 875	2 804	1 071	3 205	2 238	967
Arnsberg	3 500	2 354	1 146	2 991	1 952	1 039
Bielefeld	6 704	5 015	1 689	5 728	4 230	1 498
Dortmund	7 339	5 077	2 262	5 544	3 773	1 771
Düsseldorf	15 050	10 446	4 604	12 004	8 086	3 918
Köln	7 237	5 315	1 922	5 849	4 210	1 639
Münster	9 640	6 706	2 934	8 055	5 491	2 564
Insgesamt	53 345	37 717	15 628	43 376	29 980	13 396

B III 1.2.3 Teilnehmer an Abschlußprüfungen in der Landwirtschaft 1989 nach Kammern

Kammer	Teilnehmer an Abschlußprüfungen ⁴⁾²⁶⁾					
	zusammen	männlich	weiblich	darunter mit bestandener Prüfung		
				zusammen	männlich	weiblich
Rheinland	1 784	1 196	588	1 499	984	515
Westfalen-Lippe	2 063	1 360	703	1 819	1 172	647
Insgesamt	3 847	2 556	1 291	3 318	2 156	1 162

B III 1.2.4 Teilnehmer an Abschlußprüfungen im öffentlichen Dienst 1989 nach Art der Verwaltung

Art der Verwaltung ²⁹⁾	Teilnehmer an Abschlußprüfungen ⁴⁾²⁶⁾					
	zusammen	männlich	weiblich	darunter mit bestandener Prüfung		
				zusammen	männlich	weiblich
Kommunaler Verwaltungsdienst	1 184	474	710	1 142	451	691
Landesverwaltungsdienst	3 155	1 321	1 834	2 946	1 199	1 747
Bundesverwaltungsdienst	3 252	2 251	1 001	3 185	2 191	994
Handwerkskammer	10	1	9	10	1	9
Industrie- und Handelskammer	8	4	4	8	4	4
Kirchlicher Verwaltungsdienst	60	14	46	54	12	42
Insgesamt	7 669	4 065	3 604	7 345	3 858	3 487

B III 1.2.5 Teilnehmer an Abschlußprüfungen im Ausbildungsbereich "Freie Berufe" 1989 nach Kammern

Kammer	Teilnehmer an Abschlußprüfungen ⁴⁾²⁶⁾					
	zusammen	männlich	weiblich	darunter mit bestandener Prüfung		
				zusammen	männlich	weiblich
Ärztammer Nordrhein	2 379	-	2 379	2 295	-	2 295
Ärztammer Westfalen-Lippe	2 185	2	2 183	2 131	2	2 129
Apothekammer Nordrhein	632	-	632	613	-	613
Apothekammer Westfalen-Lippe	480	1	479	430	1	429
Patentanwaltammer ⁶⁹⁾	10	-	10	10	-	10
Rechtsanwaltammer Düsseldorf	737	13	724	674	9	665
Rechtsanwaltammer für den Oberlandesgerichtsbezirk Hamm	1 744	30	1 714	1 658	24	1 634
Rechtsanwaltammer Köln	743	16	727	646	14	632
Rheinische Notarkammer	92	8	84	90	8	82
Steuerberaterammer Düsseldorf	661	218	443	596	185	411
Steuerberaterammer Köln	586	134	452	527	123	404
Steuerberaterammer Westfalen- Lippe	1 012	189	823	911	175	736
Tierärztkammer Nordrhein	99	1	98	99	1	98
Tierärztkammer Westfalen-Lippe	76	-	76	76	-	76
Zahnärztkammer Nordrhein	1 358	-	1 358	1 023	-	1 023
Zahnärztkammer Westfalen-Lippe	1 108	-	1 108	992	-	992
Insgesamt	13 902	612	13 290	12 771	542	12 229

B III 1.2.6 Teilnehmer an Abschlußprüfungen im Ausbildungsbereich "Sonstige" 1989 nach zuständigen Stellen

Zuständige Stelle	Teilnehmer an Abschlußprüfungen ⁴⁾²⁶⁾					
	zusammen	männlich	weiblich	darunter mit bestandener Prüfung		
				zusammen	männlich	weiblich
Landwirtschaftskammer Rheinland ⁶⁵⁾	928	7	921	833	6	827
Landwirtschaftskammer Westfalen-Lippe ⁶⁵⁾	1 820	15	1 805	1 501	15	1 486
Insgesamt	2 748	22	2 726	2 334	21	2 313

B III 1.3.1 Externe Teilnehmer an Abschlußprüfungen in der Landwirtschaft 1989

Berufs- klasse	Ausbildungsberuf Fachrichtung / Schwerpunkt Kammer	Externe Teilnehmer an Abschlußprüfungen ²⁶⁾					
		zusammen	männlich	weiblich	darunter mit bestandener Prüfung		
					zusammen	männlich	weiblich
0110	Landwirt/-in	45	43	2	41	39	2
0210	Tierwirt/-in	8	8	-	8	8	-
	davon Fachrichtung Schafhaltung	7	7	-	7	7	-
	Fachrichtung Bienenhaltung	1	1	-	1	1	-
0510	Gärtner/-in	18	16	2	12	10	2
	davon Fachrichtung Zierpflanzenbau	7	6	1	5	4	1
	Fachrichtung Gemüsebau	2	2	-	2	2	-
	Fachrichtung Baumschulen	1	1	-	-	-	-
	Fachrichtung Obstbau	1	1	-	1	1	-
	Fachrichtung Garten- und Landschaftsbau	5	4	1	3	2	1
	Fachrichtung Friedhofs- gärtnerei	2	2	-	1	1	-
0621	Forstwirt/-in	22	22	-	20	20	-
8382	Pferdewirt/-in	8	5	3	8	5	3
	davon Fachrichtung Pferdezücht und -haltung	5	3	2	5	3	2
	Fachrichtung Reiten	3	2	1	3	2	1
9211	Hauswirtschaftler/-in	78	-	78	78	-	78
	davon Schwerpunkt ländlicher Bereich	78	-	78	78	-	78
x	Insgesamt	179	94	85	167	82	85
	davon Rheinland	97	65	32	87	55	32
	Westfalen-Lippe	82	29	53	80	27	53

B III 1.3.2 Externe Teilnehmer an Abschlußprüfungen im Ausbildungsbereich "Freie Berufe" 1989

Berufs- klasse	Ausbildungsberuf Kammer	Externe Teilnehmer an Abschlußprüfungen ²⁶⁾					
		zusammen	männlich	weiblich	darunter mit bestandener Prüfung		
					zusammen	männlich	weiblich
7535	Fachgehilfe/-gehilfin in steuer- und wirtschaftsberatenden Berufen	177	75	102	149	62	87
7813	Rechtsanwaltsgehilfe/-gehilfin	1	-	1	1	-	1
8561	Arzthelfer/-in	4	-	4	4	-	4
x	Insgesamt	182	75	107	154	62	92
	davon						
	Steuerberaterkammer Düsseldorf	48	26	22	41	23	18
	Steuerberaterkammer Köln	92	37	55	85	34	51
	Steuerberaterkammer Westfalen- Lippe	37	12	25	23	5	18
	Rechtsanwaltskammer Köln	1	-	1	1	-	1
	Ärztekammer Nordrhein	4	-	4	4	-	4

B III 1.3.3 Externe Teilnehmer an Abschlußprüfungen im Ausbildungsbereich "Sonstige" 1989

Berufs- klasse	Ausbildungsberuf Zuständige Stelle	Externe Teilnehmer an Abschlußprüfungen ²⁶⁾					
		zusammen	männlich	weiblich	darunter mit bestandener Prüfung		
					zusammen	männlich	weiblich
9211	Hauswirtschaftler/-in	1 286	3	1 283	1 151	2	1 149
x	Insgesamt	1 286	3	1 283	1 151	2	1 149
	davon						
	Landwirtschaftskammer Rheinland ⁶⁵⁾	480	3	477	442	2	440
	Landwirtschaftskammer Westfalen-Lippe ⁶⁵⁾	806	-	806	709	-	709

**B III 2.1 Teilnehmer an Umschulungsprüfungen in anerkannten Ausbildungsberufen 1989 im Ausbildungsbereich
Industrie, Handel u.a. nach Tätigkeitsschwerpunkten und Kammerbezirken**

Kammerbezirk	Geschlecht	Teilnehmer an Umschulungsprüfungen ²⁶⁾			Bestandene Umschulungsprüfungen		
		zusammen	davon in		zusammen	davon in	
			gewerb- lichen	kaufmännischen		gewerb- lichen	kaufmännischen
Aachen	zusammen	500	299	201	435	262	173
	männlich	365	234	131	314	200	114
	weiblich	135	65	70	121	62	59
Arnsberg	zusammen	169	92	77	150	85	65
	männlich	141	86	55	126	80	46
	weiblich	28	6	22	24	5	19
Bielefeld	zusammen	598	204	394	495	193	302
	männlich	363	198	165	308	187	121
	weiblich	235	6	229	187	6	181
Bochum	zusammen	143	63	80	132	59	73
	männlich	139	61	78	128	57	71
	weiblich	4	2	2	4	2	2
Bonn	zusammen	365	92	273	256	74	182
	männlich	233	74	159	170	62	108
	weiblich	132	18	114	86	12	74
Detmold	zusammen	56	40	16	51	38	13
	männlich	41	39	2	39	38	1
	weiblich	15	1	14	12	-	12
Dortmund	zusammen	785	434	351	702	390	312
	männlich	633	416	217	573	375	198
	weiblich	152	18	134	129	15	114
Düsseldorf	zusammen	474	103	371	363	93	270
	männlich	250	88	162	212	79	133
	weiblich	224	15	209	151	14	137
Duisburg	zusammen	1 127	298	829	1 000	280	720
	männlich	731	271	460	663	254	409
	weiblich	396	27	369	337	26	311
Essen	zusammen	901	435	466	794	403	391
	männlich	660	405	255	595	378	217
	weiblich	241	30	211	199	25	174
Hagen	zusammen	200	109	91	180	99	81
	männlich	131	97	34	119	88	31
	weiblich	69	12	57	61	11	50
Köln	zusammen	556	384	172	468	342	126
	männlich	420	329	91	373	311	62
	weiblich	136	55	81	95	31	64
Krefeld	zusammen	489	112	377	432	99	333
	männlich	311	108	203	274	95	179
	weiblich	178	4	174	158	4	154
Münster	zusammen	1 356	403	953	1 202	372	830
	männlich	854	279	575	754	254	500
	weiblich	502	124	378	448	118	330
Siegen	zusammen	171	79	92	147	74	73
	männlich	109	66	43	99	62	37
	weiblich	62	13	49	48	12	36
Wuppertal	zusammen	290	127	163	251	107	144
	männlich	159	103	56	133	85	48
	weiblich	131	24	107	118	22	96
Insgesamt	zusammen	8 180	3 274	4 906	7 053	2 970	4 083
	männlich	5 540	2 854	2 686	4 820	2 605	2 275
	weiblich	2 640	420	2 220	2 178	365	1 813

**B III 2.2 Teilnehmer an Prüfungen in der beruflichen Umschulung gemäß §47 Abs.2 und Abs.3 Satz 2 BBiG
in Industrie, Handel u.a. 1989 nach Art des Abschlusses**

Art des Abschlusses	Teilnehmer an Prüfungen in der beruflichen Umschulung					Darunter Teilnehmer an Wiederholungsprüfungen				
	zu- sammen	männ- lich	weib- lich	darunter mit bestandener Prüfung		zu- sammen	männ- lich	weib- lich	darunter mit bestandener Prüfung	
				Anzahl	Erfolgs- quote ³⁹⁾				Anzahl	Erfolgs- quote ³⁹⁾
Gep. Flugzeugabfertiger/-in	107	107	-	107	100,0	2	2	-	2	x
Funkelektroniker/-in	47	42	5	45	95,7	5	4	1	5	x
Kraftwerker/-in	49	49	-	47	95,9	1	1	-	1	x
Materialprüfer/-in	60	60	-	59	98,3	-	-	-	-	x
NC-Anwendungsfachmann/-frau	48	48	-	46	95,8	2	2	-	2	x
Insgesamt	311	306	5	304	97,7	10	9	1	10	x

**B III 3.1.1 Teilnehmer an Prüfungen in der beruflichen Fortbildung in Industrie, Handel u.a. 1989
nach Art des Abschlusses**

Art des Abschlusses	Teilnehmer an Prüfungen in der beruflichen Fortbildung						Darunter Teilnehmer an Wiederholungsprüfungen			
	zu- sammen	männ- lich	weib- lich	darunter mit bestandener Prüfung			zu- sammen	männ- lich	weib- lich	dar- unter mit bestan- dener Prüfung
				zu- sammen	männ- lich	weib- lich				
Fachkaufmann/-frau:	2 268	1 132	1 136	1 474	783	691	350	166	184	203
Außenwirtschaft	22	14	8	17	11	6	1	-	1	-
Bilanzbuchhalter/-in	1 559	646	913	845	359	486	303	131	172	163
Einkauf/Materialwirtschaft	109	88	21	98	78	20	3	2	1	2
Marketing	216	166	50	193	146	47	13	11	2	11
Organisator/-in	2	2	-	2	2	-	2	2	-	2
Personal	329	188	141	293	163	130	28	20	8	25
Vorratswirtschaft	31	28	3	26	24	2	-	-	-	-
Fachwirt/-in:	2 079	1 408	671	1 573	1 087	486	257	157	100	159
Bank	682	483	199	580	410	170	87	59	28	68
Bau	20	17	3	15	15	-	-	-	-	-
Grundstücks- und Wohnungs- wirtschaft	68	45	23	61	43	18	2	1	1	1
Handel	447	307	140	255	182	73	68	42	26	38
Industrie	416	235	181	298	170	128	68	36	32	38
Verkehr	70	58	12	47	42	5	12	7	5	3
Versicherung	376	263	113	317	225	92	20	12	8	11
Fachkraft für Datenverarbeitung:	310	217	93	189	118	71	50	42	8	26
Fachkaufmann/-frau für DV-Organisation und Daten- kommunikation	141	111	30	78	61	17	17	17	-	10
Math.-techn. Assistent/-in	46	18	28	42	14	28	9	7	2	6
Organisationsprogrammierer/-in	49	35	14	34	23	11	12	9	3	9
Wirtschaftsinformatiker/-in (Gepr.)	74	53	21	35	20	15	12	9	3	1
Fremdsprachliche Fachkraft:	3 922	463	3 459	2 108	211	1 897	581	86	495	325
Dolmetscher/-in	134	65	69	44	17	27	27	12	15	12
Fremdsprachenkaufmann/-frau	198	28	170	75	6	69	41	4	37	16
Fremdsprachenkorrespondent/-in	762	18	744	492	18	474	31	1	30	19
Fremdsprachensekretär/-in	62	-	62	37	-	37	4	-	4	3
Fremdsprachl. Korrespondent/-in	2 474	251	2 223	1 328	133	1 195	416	41	375	250
Übersetzer/-in	288	100	188	129	36	93	62	28	34	25
Wirtschaftsfremdsprache	4	1	3	3	1	2	-	-	-	-
Fachkraft für Schreibtechnik:	9 159	429	8 730	4 762	198	4 564	653	30	623	287
Kurzschrift	566	23	543	321	4	317	2	-	2	2
Maschinenschreiben	3 788	374	3 414	2 003	180	1 823	297	26	271	144
Phonotypie	575	4	571	340	1	339	43	1	42	12
Stenotypie	4 230	28	4 202	2 093	13	2 085	311	3	308	129
Sekretär/-in (Gepr.)	788	-	788	428	-	428	203	-	203	104
Sonstige kaufmännische Fortbildungsprüfungen:	489	245	244	446	217	229	26	15	11	20
Fernschreibprüfung für Blinde	3	-	3	2	-	2	1	-	1	1
Handelsassistent/-in (Gepr.)	81	41	40	69	34	35	3	1	2	1
-Einzelhandel	254	105	149	242	97	145	8	5	3	6
Pharmareferent/-in (Gepr.)	24	14	10	22	14	8	4	2	2	4
Telefonistenprüfung für Blinde	30	17	13	24	11	13	3	1	2	2
Werbefachwirt/-in	97	68	29	87	61	26	7	6	1	6
Wirtschaftsassistent/-in (Gepr.)	-	-	-	-	-	-	-	-	-	-
-Industrie	-	-	-	-	-	-	-	-	-	-
Kaufmännischer Bereich zusammen	19 015	3 894	15 121	10 980	2 614	8 366	2 120	496	1 624	1 124

**Noch: B III 3.1.1 Teilnehmer an Prüfungen in der beruflichen Fortbildung in Industrie, Handel u.a. 1989
nach Art des Abschlusses**

Art des Abschlusses	Teilnehmer an Prüfungen in der beruflichen Fortbildung						Darunter Teilnehmer an Wiederholungsprüfungen			
	zu- sammen	männ- lich	weib- lich	darunter mit bestandener Prüfung			zu- sammen	männ- lich	weib- lich	dar- unter mit bestan- dener Prüfung
				zu- sammen	männ- lich	weib- lich				
Industriemeister/-in:	3 316	3 296	20	2 896	2 876	20	219	218	1	151
Bau/Polier (Gepr.)	43	43	-	38	38	-	3	3	-	3
Buchbinderei	14	14	-	8	8	-	-	-	-	-
Chemie	277	277	-	247	247	-	16	16	-	13
Druck	159	151	8	139	131	8	11	10	1	7
Elektrotechnik	604	604	-	550	550	-	15	15	-	8
Glas	21	21	-	21	21	-	-	-	-	-
Hüttentechnik	85	85	-	71	71	-	9	9	-	8
Kraftverkehrsmeister/-in (Gepr.)	137	137	-	112	112	-	16	16	-	12
Kunststoff und Kautschuk	4	4	-	4	4	-	-	-	-	-
Lebensmittel	23	22	1	22	21	1	-	-	-	-
Metall	1 741	1 739	2	1 524	1 522	2	139	139	-	95
Papierverarbeitung	1	1	-	-	-	-	1	1	-	-
Rohrnetzmeister der Versorgungs- betriebe	41	41	-	39	39	-	2	2	-	1
Schuhfertigung	4	3	1	4	3	1	-	-	-	-
Textil	137	129	8	92	84	8	7	7	-	4
Zement	25	25	-	25	25	-	-	-	-	-
Fachmeister/-in:	365	298	67	283	227	56	51	41	10	41
Floristmeister/-in	79	19	60	70	18	52	9	3	6	7
Kraftwerksmeister/-in	134	134	-	118	118	-	8	8	-	5
Küchenmeister/-in (Gepr.)	147	142	5	92	89	3	33	29	4	28
Restaurantmeister/-in (Gepr.)	5	3	2	3	2	1	1	1	-	1
Sonstige gewerbliche Fortbildungs- prüfungen:	449	448	1	311	310	1	89	89	-	54
Baumaschinenführer (Gepr.)	24	24	-	23	23	-	-	-	-	-
Baumaschinenmeister (Gepr.)	13	13	-	10	10	-	2	2	-	2
Elektronik I/II	76	76	-	42	42	-	7	7	-	3
Polier (Gepr.), Fachrichtung Akustik und Trockenbau	11	11	-	11	11	-	-	-	-	-
Strahlenschutzfachkraft	64	64	-	30	30	-	24	24	-	14
Werkenschutzfachkraft (Gepr.)	261	260	1	195	194	1	56	56	-	35
Gewerblicher Bereich zusammen	4 130	4 042	88	3 490	3 413	77	359	348	11	246
Insgesamt	23 145	7 936	15 209	14 470	6 027	8 443	2 479	844	1 635	1 370

**B III 3.1.2 Teilnehmer an Prüfungen in der beruflichen Fortbildung in Industrie, Handel u.a. 1989
nach Kammerbezirken**

Kammerbezirk	Teilnehmer an Prüfungen in der beruflichen Fortbildung						Darunter Teilnehmer an Wiederholungsprüfungen			
	zu- sammen	männ- lich	weib- lich	darunter mit bestandener Prüfung			zu- sammen	männ- lich	weib- lich	dar- unter mit bestan- dener Prüfung
				zu- sammen	männ- lich	weib- lich				
Aachen	866	337	529	462	250	212	204	59	145	97
Arnsberg	181	83	98	109	55	54	12	5	7	8
Bielefeld	972	424	548	727	354	373	120	50	70	64
Bochum	489	39	450	283	33	250	-	-	-	-
Bonn	1 731	448	1 283	928	260	668	201	64	137	112
Detmold	116	50	66	76	38	38	9	5	4	5
Dortmund	3 271	1 003	2 268	1 938	708	1 230	552	114	438	303
Düsseldorf	3 034	925	2 109	1 656	681	975	304	101	203	173
Duisburg	1 089	372	717	705	296	409	144	30	114	75
Essen	1 776	1 031	745	1 254	838	416	148	96	52	94
Hagen	350	106	244	193	76	117	27	18	9	19
Köln	4 111	1 327	2 784	2 836	1 038	1 798	394	147	247	206
Krefeld	1 689	477	1 212	1 045	347	698	81	42	39	56
Münster	2 421	808	1 613	1 547	617	930	182	90	92	106
Siegen	588	258	330	393	226	167	76	6	70	38
Wuppertal	461	248	213	318	210	108	25	17	8	14
Insgesamt	23 145	7 936	15 209	14 470	6 027	8 443	2 479	844	1 635	1 370

B III 3.2.1 Teilnehmer an Meisterprüfungen

Berufs- klasse	Beruf	Teilnehmer an Meisterprüfungen					
		zusammen	männlich	weiblich	darunter mit bestandener Prüfung		
					zusammen	männlich	weiblich
1011	Steinmetz/-in und Stein- bildhauer/-in	90	85	5	58	57	1
1120	Betonstein- und Terrazzo- hersteller/-in	2	2	-	2	2	-
1211	Keramiker/-in	3	3	-	3	3	-
1341	Glasapparatebauer/-in	3	2	1	3	2	1
1353	Glasschleifer/-in und Glasätzer/-in	2	1	1	1	-	1
1441	Vulkaniseur/-in	13	13	-	9	9	-
1631	Buchbinder/-in	13	10	3	9	6	3
1711	Schriftsetzer/-in	17	15	2	16	14	2
1730	Drucker/-in	28	28	-	28	28	-
1841	Korbmacher/-in	2	-	2	2	-	2
2210	Dreher/-in	57	57	-	38	38	-
2321	Graveur/-in	5	4	1	5	4	1
2341	Galvaniseur/-in und Metall- schleifer/-in	41	39	2	25	23	2
2510	Schmied/-in	1	1	-	1	1	-
2515	Messerschmied/-in	26	26	-	12	12	-
2516	Schneidwerkzeugmechaniker/-in	1	1	-	1	1	-
2610	Klempner/-in	12	12	-	11	11	-
2613	Karosseriebauer/-in	114	114	-	81	81	-
2621	Gas- und Wasserinstallateur/-in	644	644	-	391	391	-
2622	Zentralheizungs- und Lüftungs- bauer/-in	519	519	-	363	363	-
2710	Metallbauer/-in	400	396	4	301	300	1
2710	Schlosser/-in	291	291	-	194	194	-
2739	Maschinenbauer/-in	249	247	2	182	180	2
2739	Maschinenbaumechaniker/-in	109	108	1	78	78	-
2811	Kraftfahrzeugmechaniker/-in	1 740	1 737	3	1 205	1 203	2
2821	Landmaschinenmechaniker/-in	44	44	-	39	39	-
2840	Feinmechaniker/-in	37	36	1	27	26	1
2845	Büchsenmacher/-in	15	15	-	10	10	-
2849	Orthopädiemechaniker/-in	47	46	1	33	32	1
2850	Kälteanlagenbauer/-in	18	18	-	12	12	-
2850	Mechaniker/-in	2	2	-	1	1	-
2852	Büroinformationselektroniker/-in	8	8	-	8	8	-
2853	Zweiradmechaniker/-in	71	70	1	57	56	1
2865	Uhrmacher/-in	21	17	4	16	14	2
2910	Werkzeugmacher/-in	182	181	1	132	131	1
3011	Gürtler/-in und Metalldrücker/-in	4	4	-	-	-	-
3021	Goldschmied/-in	107	58	49	76	45	31
3021	Silberschmied/-in	1	1	-	1	1	-
3031	Zahntechniker/-in	208	183	25	154	137	17
3041	Augenoptiker/-in	212	157	55	156	117	39
3053	Metallblasinstrumenten- und Schlag- zeugmacher/-in	3	3	-	3	3	-
3054	Geigenbauer/-in	2	1	1	2	1	1
3110	Elektroinstallateur/-in	1 254	1 252	2	875	873	2
3114	Kraftfahrzeugelektriker/-in	142	142	-	118	118	-
3120	Fernmeldeanlageelektroniker/-in	2	2	-	2	2	-
3130	Elektromaschinenbauer/-in	24	24	-	9	9	-
3141	Elektromechaniker/-in	34	34	-	32	32	-
3151	Radio- und Fernsehtechniker/-in	170	169	1	146	145	1
3422	Kober/-in	4	-	4	4	-	4
3511	Herrenschneider/-in	6	1	5	4	1	3
3512	Damenschneider/-in	64	-	64	54	-	54
3551	Modist/-in	5	-	5	4	-	4
3720	Schuhmacher/-in	17	15	2	10	8	2
3722	Orthopädieschuhmacher/-in	1	1	-	1	1	-
3741	Sattler/-in	6	6	-	5	5	-
3744	Bandagist/-in	23	16	7	17	10	7
3782	Kürschner/-in	14	11	3	11	9	2
3911	Bäcker/-in	581	557	24	495	473	22
3920	Konditor/-in	93	75	18	88	70	18
4010	Fleischer/-in	127	123	4	108	104	4
4410	Maurer/-in	454	452	2	331	330	1
4413	Feuerungs- und Schornsteinbauer/-in	2	2	-	-	-	-
4420	Beton- und Stahlbetonbauer/-in	92	92	-	69	69	-

im Handwerk 1989 nach Berufen

Erfolgsquote ³⁹⁾			Darunter Teilnehmer an Wiederholungsprüfungen						Berufs- klasse
			zusammen	männlich	weiblich	darunter mit bestandener Prüfung			
zusammen	männlich	weiblich				zusammen	männlich	weiblich	
64	67	x	16	14	2	11	11	-	1011
x	x	x	2	2	-	2	2	-	1120
x	x	x	-	-	-	-	-	-	1211
x	x	x	-	-	-	-	-	-	1341
x	x	x	-	-	-	-	-	-	1353
x	x	x	-	-	-	-	-	-	1441
x	x	x	1	1	-	-	-	-	1631
x	x	x	-	-	-	-	-	-	1711
100	100	x	-	-	-	-	-	-	1730
x	x	x	-	-	-	-	-	-	1841
67	67	x	22	22	-	15	15	-	2210
x	x	x	2	2	-	2	2	-	2321
61	59	x	6	6	-	4	4	-	2341
x	x	x	-	-	-	-	-	-	2510
46	46	x	6	6	-	6	6	-	2515
x	x	x	-	-	-	-	-	-	2516
x	x	x	-	-	-	-	-	-	2610
71	71	x	27	27	-	14	14	-	2613
61	61	x	131	131	-	99	99	-	2621
70	70	x	90	90	-	60	60	-	2622
75	76	x	68	68	-	49	49	-	2710
67	67	x	58	58	-	45	45	-	2710
73	73	x	45	45	-	36	36	-	2739
72	72	x	21	21	-	18	18	-	2739
69	69	x	401	399	2	284	283	1	2811
89	89	x	3	3	-	3	3	-	2821
73	72	x	5	5	-	4	4	-	2840
x	x	x	6	6	-	4	4	-	2845
70	70	x	12	12	-	9	9	-	2849
x	x	x	15	15	-	9	9	-	2850
x	x	x	-	-	-	-	-	-	2850
x	x	x	-	-	-	-	-	-	2852
80	80	x	10	10	-	9	9	-	2853
x	x	x	7	5	2	6	4	2	2865
73	72	x	38	38	-	24	24	-	2910
x	x	x	-	-	-	-	-	-	3011
71	78	63	9	6	3	4	2	2	3021
x	x	x	-	-	-	-	-	-	3021
74	75	68	64	55	9	43	35	8	3031
74	75	71	45	27	18	26	17	9	3041
x	x	x	-	-	-	-	-	-	3053
x	x	x	-	-	-	-	-	-	3054
70	70	x	280	279	1	202	201	1	3110
83	83	x	32	32	-	24	24	-	3114
x	x	x	-	-	-	-	-	-	3120
x	x	x	2	2	-	-	-	-	3130
94	94	x	1	1	-	1	1	-	3141
86	86	x	21	20	1	20	19	1	3151
x	x	x	-	-	-	-	-	-	3422
x	x	x	-	-	-	-	-	-	3511
84	x	84	9	-	9	9	-	9	3512
x	x	x	1	-	1	1	-	1	3551
x	x	x	3	3	-	-	-	-	3720
x	x	x	1	1	-	1	1	-	3722
x	x	x	-	-	-	-	-	-	3741
x	x	x	3	3	-	2	2	-	3744
x	x	x	12	9	3	10	8	2	3782
85	85	x	51	50	1	35	34	1	3911
95	93	x	8	8	-	7	7	-	3920
85	85	x	6	6	-	6	6	-	4010
73	73	x	73	72	1	53	52	1	4410
x	x	x	1	1	-	-	-	-	4413
75	75	x	10	10	-	5	5	-	4420

Noch: B III 3.2.1 Teilnehmer an Meisterprüfungen

Berufs- klasse	Beruf	Teilnehmer an Meisterprüfungen					
		zusammen	männlich	weiblich	darunter mit bestandener Prüfung		
					zusammen	männlich	weiblich
4511	Zimmerer/Zimmerin	178	178	-	134	134	-
4520	Dachdecker/-in	275	273	2	179	178	1
4620	Straßenbauer/-in	148	148	-	95	95	-
4662	Brunnenbauer/-in	17	17	-	14	14	-
4811	Stukkateur/-in	58	57	1	46	45	1
4820	Wärme-, Kälte- und Schallschutz- isolierer/-in	34	34	-	18	18	-
4830	Fliesen-, Platten- und Mosaikleger/-in	81	81	-	61	61	-
4840	Kachelofen- und Luftheizungs- bauer/-in	6	6	-	4	4	-
4850	Glaser/-in	36	34	2	28	26	2
4910	Raumausstatter/-in	34	32	2	32	30	2
4913	Parkettleger/-in	24	24	-	24	24	-
5010	Tischler/-in	1 038	1 027	11	788	780	8
5041	Bootsbauer/-in	1	1	-	-	-	-
5041	Schiffbauer/-in	1	1	-	-	-	-
5049	Rolladen- und Jalousiebauer/-in	8	8	-	6	6	-
5110	Maler/-in und Lackierer/-in	556	543	13	408	396	12
5140	Glas- und Porzellanmaler/-in	2	1	1	1	1	-
8042	Schornsteinfeger/-in	142	142	-	112	112	-
8344	Schilder- und Lichtreklame- hersteller/-in	6	5	1	5	4	1
8370	Fotograf/-in	56	27	29	42	22	20
9011	Friseur/-in	1 073	179	894	763	120	643
9321	Textilreiniger/-in	26	14	12	24	14	10
9342	Gebäudereiniger/-in	40	29	11	24	17	7
x	Insgesamt	12 319	11 034	1 285	8 937	7 994	943

B III 3.2.2 Teilnehmer an Meisterprüfungen

Lfd. Nr.	Kammerbezirk	Teilnehmer an Meisterprüfungen					
		zusammen	männlich	weiblich	darunter mit bestandener Prüfung		
					zusammen	männlich	weiblich
1	Aachen	732	696	36	462	442	20
2	Arnsberg	1 023	978	45	784	750	34
3	Bielefeld	1 608	1 463	145	1 126	1 023	103
4	Dortmund	1 324	1 166	158	926	808	118
5	Düsseldorf	3 299	2 932	367	2 246	1 993	253
6	Köln	1 792	1 461	331	1 371	1 102	269
7	Münster	2 541	2 338	203	2 022	1 876	146
8	Insgesamt	12 319	11 034	1 285	8 937	7 994	943

im Handwerk 1989 nach Berufen

			Darunter Teilnehmer an Wiederholungsprüfungen						Berufs- klasse
Erfolgsquote ³⁹⁾			zusammen	männlich	weiblich	darunter mit bestandener Prüfung			
zusammen	männlich	weiblich				zusammen	männlich	weiblich	
75	75	x	24	24	-	18	18	-	4511
65	65	x	57	56	1	39	38	1	4520
64	64	x	49	49	-	35	35	-	4620
x	x	x	-	-	-	-	-	-	4662
79	79	x	4	4	-	1	1	-	4811
53	53	x	-	-	-	-	-	-	4820
75	75	x	12	12	-	10	10	-	4830
x	x	x	-	-	-	-	-	-	4840
78	76	x	7	7	-	5	5	-	4850
94	94	x	5	4	1	5	4	1	4910
x	x	x	-	-	-	-	-	-	4913
76	76	x	143	141	2	122	120	2	5010
x	x	x	-	-	-	-	-	-	5041
x	x	x	-	-	-	-	-	-	5041
x	x	x	4	4	-	2	2	-	5049
73	73	x	104	100	4	78	75	3	5110
x	x	x	-	-	-	-	-	-	5140
79	79	x	32	32	-	19	19	-	8042
x	x	x	2	2	-	1	1	-	8344
75	81	69	14	5	9	13	4	9	8370
71	67	72	237	39	198	172	26	146	9011
92	x	x	-	-	-	-	-	-	9321
60	59	x	11	8	3	8	5	3	9342
73	72	73	2 329	2 053	271	1 690	1 487	203	x

im Handwerk 1989 nach Kammerbezirken

			Darunter Teilnehmer an Wiederholungsprüfungen						Lfd. Nr.
Erfolgsquote ³⁹⁾			zusammen	männlich	weiblich	darunter mit bestandener Prüfung			
zusammen	männlich	weiblich				zusammen	männlich	weiblich	
63	64	56	179	166	13	118	116	2	1
77	77	76	212	203	9	155	147	8	2
70	70	71	297	263	34	230	202	28	3
70	69	75	251	219	32	188	162	26	4
68	68	69	741	666	75	529	473	56	5
77	75	81	370	311	59	265	220	45	6
80	80	72	279	230	49	205	167	38	7
73	72	73	2 329	2 058	271	1 690	1 487	203	8

B III 3.2.3 Teilnehmer an Fortbildungsprüfungen im Handwerk 1989 nach Art des Abschlusses

Art des Abschlusses	Teilnehmer an Fortbildungsprüfungen ²⁶⁾					
	zusammen	männlich	weiblich	darunter mit bestandener Prüfung		
				zusammen	männlich	weiblich
Baumaschinenführer/-in (Gepr.)	12	12	-	12	12	-
Baumaschinenmeister/-in (Gepr.)	6	6	-	6	6	-
Betriebswirt/-in des Handwerks / im Handwerk	375	333	42	322	285	37
CAD-Anwendungsfachmann/-frau	95	63	32	93	63	30
CAD-Zeichner/-in, CAD-Konstrukteur/-in	21	19	2	18	16	2
EDV-Organisator/-in	243	170	73	225	155	70
Fortbildungsprüfung zur Erlangung des Korrosionsschutz-Scheines	90	89	1	86	85	1
Gerüstbaukolonnenführer/-in (Gepr.)	96	96	-	88	88	-
Gerüstbau-Obermonteur/-in (Gepr.)	24	24	-	23	23	-
Gestalter/-in im Handwerk	22	16	6	22	16	6
Informatikassistent/-in	53	34	19	44	28	16
Kosmetiker/-in des Handwerks (Schönheitspfleger/-in)	31	2	29	29	2	27
Maurer/-in für Restaurierungs- arbeiten	10	10	-	10	10	-
Polier/-in (Gepr.)	65	65	-	65	65	-
Programmierer/-in	378	262	116	361	249	112
Restaurator/-in im Maler- und Lackiererhandwerk (Gepr.)	13	13	-	13	13	-
Restaurator/-in im Maurerhandwerk (Gepr.)	7	7	-	7	7	-
Restaurator/-in im Schmiede- und Schlosserhandwerk (Gepr.)	10	10	-	10	10	-
Restaurator/-in im Steinmetz- und Steinbildhauerhandwerk (Gepr.)	1	1	-	1	1	-
Restaurator/-in im Stukkateur- handwerk (Gepr.)	2	2	-	2	2	-
Restaurator/-in im Tischlerhandwerk (Gepr.)	15	15	-	15	15	-
Sachbearbeiter/-in für Absatz- wirtschaft	11	5	6	11	5	6
Sachbearbeiter/-in für Personal- und Rechnungswesen	137	57	80	132	53	79
Schönheitspfleger/-in (Kosmetiker/-in) (Gepr.)	239	1	238	209	1	208
Technisch-kaufmännische Fachkraft im Handwerk	19	17	2	13	12	1
Verkaufsleiter/-in im Nahrungs- mittelhandwerk	9	3	6	8	2	6
Wirtschaftsinformatiker/-in (Gepr.)	30	22	8	25	19	6
Insgesamt	2 014	1 354	660	1 850	1 243	607

B III 3.2.4 Teilnehmer an Fortbildungsprüfungen im Handwerk 1989 nach Kammerbezirken

Kammerbezirk	Teilnehmer an Fortbildungsprüfungen ²⁶⁾					
	zusammen	männlich	weiblich	darunter mit bestandener Prüfung		
				zusammen	männlich	weiblich
Aachen	38	27	11	35	27	8
Arnsberg	22	7	15	21	7	14
Bielefeld	83	50	33	73	42	31
Dortmund	276	246	30	266	238	28
Düsseldorf	1 293	813	480	1 171	731	440
Köln	141	60	81	130	54	76
Münster	161	151	10	154	144	10
Insgesamt	2 014	1 354	660	1 850	1 243	607

B III 3.3.1 Teilnehmer an Meister-/Fortbildungsprüfungen in der Landwirtschaft 1989

Art des Abschlusses Fachrichtung Kammer	Teilnehmer an Meister-/Fortbildungsprüfungen						Darunter Teilnehmer an Wiederholungsprüfungen			
	zu- sammen	männ- lich	weib- lich	darunter mit bestandener Prüfung			zu- sammen	männ- lich	weib- lich	dar- unter mit bestan- dener Prüfung
				zu- sammen	männ- lich	weib- lich				
Landwirtschaftsmeister/-in	126	121	5	85	82	3	22	21	1	15
Tierwirtschaftsmeister/-in	10	10	-	10	10	-	-	-	-	-
davon Fachrichtung Schafhaltung	9	9	-	9	9	-	-	-	-	-
Fachrichtung Geflügelhaltung	1	1	-	1	1	-	-	-	-	-
Fischwirtschaftsmeister/-in	4	4	-	4	4	-	2	2	-	2
davon Fachrichtung Haltung und Zucht	4	4	-	4	4	-	2	2	-	2
Gärtnermeister/-in	373	325	48	311	268	43	40	37	3	32
davon Fachrichtung Zierpflanzenbau	138	115	23	115	95	20	20	18	2	15
Fachrichtung Gemüsebau	18	16	2	16	14	2	3	3	-	3
Fachrichtung Baumschulen	64	57	7	56	49	7	2	2	-	1
Fachrichtung Obstbau	5	3	2	5	3	2	-	-	-	-
Fachrichtung Garten- und Landschaftsbau	116	112	4	93	90	3	14	14	-	12
Fachrichtung Friedhofs- gärtnerei	32	22	10	26	17	9	1	-	1	1
Revierjagdmeister/-in	1	1	-	-	-	-	1	1	-	-
Forstwirtschaftsmeister/-in	34	34	-	33	33	-	1	1	-	1
Molkereimeister/-in	11	11	-	11	11	-	-	-	-	-
Pferdewirtschaftsmeister/-in	55	37	18	44	30	14	5	4	1	4
davon Fachrichtung Pferdehaltung	9	5	4	7	3	4	-	-	-	-
Fachrichtung Reitausbildung	30	19	11	27	18	9	2	1	1	2
Fachrichtung Galopprenn- training	6	4	2	4	3	1	-	-	-	-
Fachrichtung Trabrenntraining	10	9	1	6	6	-	3	3	-	2
Meister/-in der ländlichen Hauswirtschaft	84	-	84	66	-	66	15	-	15	13
Fachagrarwirt/-in -Landtechnik	39	37	2	37	35	2	-	-	-	-
Natur- und Landschaftspfleger/-in	18	18	-	17	17	-	-	-	-	-
Insgesamt	755	598	157	618	490	128	86	66	20	67
davon										
Rheinland	416	341	75	336	272	64	36	28	8	30
Westfalen-Lippe	339	257	82	282	218	64	50	38	12	37

B III 3.3.2 Teilnehmer an Meister-/Fortbildungsprüfungen im öffentlichen Dienst 1989

Art des Abschlusses Art der Verwaltung ²⁹⁾	Teilnehmer an Meister-/Fortbildungsprüfungen						Darunter Teilnehmer an Wiederholungsprüfungen			
	zu- sammen	männ- lich	weib- lich	darunter mit bestandener Prüfung			zu- sammen	männ- lich	weib- lich	dar- unter mit bestan- dener Prüfung
				zu- sammen	männ- lich	weib- lich				
Geprüfter Schwimmmeister/geprüfte Schwimmmeisterin	65	51	14	65	51	14	-	-	-	-
Angestellter/Angestellte im Sparkassendienst										
- 1. Prüfung ⁴¹⁾	130	23	107	123	22	101	-	-	-	-
- 2. Prüfung (Sparkassenbetriebswirt/-in) ⁴¹⁾	575	355	220	572	353	219	1	1	-	1
Angestellter/Angestellte im Verwaltungs- und Kassendienst										
- 1. Prüfung ⁴¹⁾	301	60	241	274	53	221	9	6	3	7
- 2. Prüfung ⁴¹⁾	368	232	136	342	216	126	8	4	4	6
Meister/-in in der Ver- und Entsorgung	92	91	1	91	91	-	-	-	-	-
Angestellter/-angestellte im Kirchlichen Verwaltungsdienst	20	12	8	17	10	7	2	-	2	2
Wasserbauwerkmeister/-in	5	5	-	3	3	-	3	3	-	2
Schichtleiter/-in an Schleusenbetriebsstellen	7	7	-	6	6	-	1	1	-	1
Tauchermeister/-in in der Bundesverkehrsverwaltung	1	1	-	1	1	-	-	-	-	-
Insgesamt	1 564	837	727	1 494	806	688	24	15	9	19
davon										
Kommunaler Verwaltungsdienst	669	292	377	616	269	347	17	10	7	13
Landesverwaltungsdienst	862	520	342	851	517	334	1	1	-	1
Bundesverwaltungsdienst	13	13	-	10	10	-	4	4	-	3
Kirchlicher Verwaltungsdienst	20	12	8	17	10	7	2	-	2	2

B III 3.3.3 Teilnehmer an Fortbildungsprüfungen im Ausbildungsbereich "Freie Berufe" 1989

Art des Abschlusses Kammer	Teilnehmer an Fortbildungsprüfungen						Darunter Teilnehmer an Wiederholungsprüfungen			
	zu- sammen	männ- lich	weib- lich	darunter mit bestandener Prüfung			zu- sammen	männ- lich	weib- lich	dar- unter mit bestan- dener Prüfung
				zu- sammen	männ- lich	weib- lich				
Zahnmedizinischer/-medizinische Fachhelfer/-in	113	-	113	89	-	89	-	-	-	-
Steuerfachgehilfe/-gehilfin	62	16	46	49	13	36	-	-	-	-
Insgesamt	175	16	159	138	13	125	-	-	-	-
davon										
Zahnärztekammer Nordrhein	91	-	91	67	-	67	-	-	-	-
Zahnärztekammer Westfalen-Lippe	22	-	22	22	-	22	-	-	-	-
Steuerberaterkammer Düsseldorf	62	16	46	49	13	36	-	-	-	-

B III 3.3.4 Teilnehmer an Meisterprüfungen im Ausbildungsbereich "Sonstige" 1989

Art des Abschlusses Zuständige Stelle	Teilnehmer an Meisterprüfungen						Darunter Teilnehmer an Wiederholungsprüfungen			
	zu- sammen	männ- lich	weib- lich	darunter mit bestandener Prüfung			zu- sammen	männ- lich	weib- lich	dar- unter mit bestan- dener Prüfung
				zu- sammen	männ- lich	weib- lich				
Meister/-in in der städtischen Hauswirtschaft	277	-	277	246	-	246	12	-	12	8
Schiffsbetriebsmeister/-in ⁷¹⁾	8	8	-	7	7	-	1	1	-	1
Insgesamt	285	8	277	253	7	246	13	1	12	9
davon										
Berufsbildungsstelle Seeschifffahrt e.V. ⁷¹⁾	8	8	-	7	7	-	1	1	-	1
Landwirtschaftskammer Rheinland ⁶⁵⁾	102	-	102	90	-	90	12	-	12	8
Landwirtschaftskammer Westfalen-Lippe ⁶⁵⁾	175	-	175	156	-	156	-	-	-	-

B. IV Ausbildungsberater

B IV 1.1.1 Ausbildungsberater in Industrie, Handel u.a. am 31.12.1989 nach Kammerbezirken und Beschäftigungsart

Kammerbezirk	Ausbildungsberater				Besuche von Ausbildungsstätten durch die Ausbildungs- berater
	zusammen	davon ... tätig			
		hauptberuflich	nebenberuflich	ehrenamtlich	
Aachen	6	6	-	-	1 248
Arnsberg	10	6	4	-	1 215
Bielefeld	8	8	-	-	1 513
Bochum	4	4	-	-	1 511
Bonn	4	4	-	-	1 294
Detmold	4	2	2	-	920
Dortmund	4	4	-	-	1 648
Düsseldorf	6	6	-	-	2 376
Duisburg	6	5	1	-	931
Essen	10	4	4	2	2 896
Hagen	7	7	-	-	2 788
Köln	8	2	6	-	2 451
Krefeld	5	5	-	-	3 192
Münster	13	13	-	-	9 670
Siegen	4	4	-	-	1 230
Muppertal	10	10	-	-	1 771
Insgesamt	109	90	17	2	36 654

B IV 1.1.2 Ausbildungsberater im Handwerk am 31.12.1989 nach Kammerbezirken und Beschäftigungsart

Kammerbezirk	Ausbildungsberater				Besuche von Aus- bildungsbetrieben durch die hauptberuflichen Ausbildungsberater
	zusammen	davon ... tätig			
		hauptberuflich	nebenberuflich	ehrenamtlich	
Aachen	120	4	-	116	1 054
Arnsberg	153	3	-	150	1 281
Bielefeld	233	5	-	228	1 255
Dortmund	121	5	-	116	874
Düsseldorf	421	9	-	412	1 121
Köln	155	4	-	151	504
Münster	248	5	-	243	1 676
Insgesamt	1 451	35	-	1 416	7 765

B IV 1.1.3 Ausbildungsberater in der Landwirtschaft am 31.12.1989 nach Beschäftigungsart

Kammer	Ausbildungsberater				Besuche von Ausbildungsstätten durch die hauptberuflichen Ausbildungsberater
	zusammen	davon ... tätig			
		hauptberuflich	nebenberuflich	ehrenamtlich	
Rheinland	34	34	-	-	34d)
Westfalen-Lippe	42	42	-	-	42d)
Insgesamt ³⁵⁾	76	76	-	-	76

B IV 1.1.4 Ausbildungsberater im öffentlichen Dienst am 31.12.1989 nach Art der Verwaltung und Beschäftigungsart

Art der Verwaltung ²⁹⁾	Ausbildungsberater				Besuche von Ausbildungsstätten durch die hauptberuflichen Ausbildungsberater
	zusammen	davon ... tätig			
		hauptberuflich	nebenberuflich	ehrenamtlich	
Kommunaler Verwaltungsdienst	37	21	16	-	22
Landesverwaltungsdienst	79	50	25	4	248
Bundesverwaltungsdienst	26	12	11	3	1 322
Handwerkskammer ⁶⁶⁾	1	1	-	-	-
Kirchlicher Verwaltungsdienst	7	2	2	3	4
Insgesamt	150	86	54	10	1 596

**B IV 1.1.5 Ausbildungsberater im Ausbildungsbereich "Freie Berufe" am 31.12.1989
nach Kammern und Beschäftigungsart**

Kammer	Auszubildende	Ausbildungsberater				Ausbildungs- berater je 1000 Auszubildende
		insgesamt	davon ... tätig			
			hauptberuflich	nebenberuflich	ehrenamtlich	
Ärzttekammer Nordrhein	6 248	24	-	-	24	3,8
Ärzttekammer Westfalen-Lippe	5 703	26	-	-	26	4,6
Apothekerkammer Nordrhein	1 168	12	-	-	12	10,3
Apothekerkammer Westfalen-Lippe	845	62	-	-	62	73,4
Patentanwaltsskammer ⁶⁹⁾	26	2	-	-	2	76,9
Rechtsanwaltskammer Düsseldorf	1 684	7	-	-	7	4,2
Rechtsanwaltskammer für den Oberlandesgerichtsbezirk Hamm	4 668	13	-	-	13	2,8
Rechtsanwaltskammer Köln	1 509	3	-	-	3	2,0
Rheinische Notarkammer	209	1	-	-	1	4,8
Steuerberaterkammer Düsseldorf	1 816	3	-	3	-	1,7
Steuerberaterkammer Köln	1 471	2	-	2	-	1,4
Steuerberaterkammer Westfalen-Lippe	2 820	1	1	-	-	0,4
Tierärztekammer Nordrhein	269	1	-	-	1	3,7
Tierärztekammer Westfalen-Lippe	260	8	4	4	-	30,8
Zahnärztekammer Nordrhein	3 829	8	-	-	8	2,1
Zahnärztekammer Westfalen-Lippe	3 423	36	-	-	36	10,5
Insgesamt	35 948	209	5	9	195	5,8

Anmerkungen S. 306

**B IV 1.1.6 Ausbildungsberater im Ausbildungsbereich "Sonstige" am 31.12.1989
nach zuständigen Stellen und Beschäftigungsart**

Zuständige Stelle	Ausbildungsberater				Besuche von Ausbildungsstätten durch die hauptberuflichen Ausbildungsberater
	zusammen	davon ... tätig			
		hauptberuflich	nebenberuflich	ehrenamtlich	
Berufsbildungsstelle Seeschiffahrt e.V. ⁶⁴⁾	4	4	-	-	152
Landwirtschaftskammer Rheinland ⁵³⁾⁶⁵⁾	14	14	-	-	346
Landwirtschaftskammer Westfalen-Lippe ⁵³⁾⁶⁵⁾	17	17	-	-	1 342
Insgesamt	35	35	-	-	1 840

**B IV 1.2.1 Ausbildungsberater in Industrie, Handel u.a. am 31.12.1989 nach
fachlicher Zuständigkeit und Beschäftigungsart**

Fachliche Zuständigkeit	Ausbildungsberater				Besuche von Ausbildungsstätten durch die Ausbildungs- berater
	insgesamt	davon ... tätig			
		hauptberuflich	nebenberuflich	ehrenamtlich	
Kaufmännische Berufe	60	50	9	1	22 420
Gewerbliche Berufe	43	36	6	1	13 167
Kaufmännische und gewerbliche Berufe	6	4	2	-	1 067
Insgesamt	109	90	17	2	36 654

B IV 1.2.2 Ausbildungsberater im Handwerk am 31.12.1989 nach fachlicher Zuständigkeit und Beschäftigungsart

Fachliche Zuständigkeit	Ausbildungsberater				Besuche von Ausbildungsbetrie- ben durch die hauptberuflichen Ausbildungsberater
	insgesamt	davon ... tätig			
		hauptberuflich	nebenberuflich	ehrenamtlich	
Gewerbliche Berufe	540	12	-	528	2 150
Kaufmännische und gewerbliche Berufe	911	23	-	888	5 615
Insgesamt	1 451	35	-	1 416	7 765

**B IV 1.3.1 Ausbildungsberater im öffentlichen Dienst am 31.12.1989 nach
regionaler Zuständigkeit und Beschäftigungsart**

Regionale Zuständigkeit	Ausbildungsberater				Besuche von Ausbildungsstätten durch die hauptberuflichen Ausbildungsberater
	zusammen	davon ... tätig			
		hauptberuflich	nebenberuflich	ehrenamtlich	
Nordrhein-Westfalen ⁶⁶⁾	146	83	54	9	1 590
Nordrhein-Westfalen und andere Bundesländer ²¹⁾	4	3	-	1	6
Insgesamt	150	86	54	10	1 596

**B IV 1.3.2 Ausbildungsberater im Ausbildungsbereich "Sonstige" am 31.12.1989
nach regionaler Zuständigkeit und Beschäftigungsart**

Regionale Zuständigkeit	Ausbildungsberater				Besuche von Ausbildungsstätten durch die hauptberuflichen Ausbildungsberater
	zusammen	davon ... tätig			
		hauptberuflich	nebenberuflich	ehrenamtlich	
Nordrhein-Westfalen ⁵³⁾	31	31	-	-	1 688
Nordrhein-Westfalen und andere Bundesländer ⁶⁴⁾	4	4	-	-	152
Insgesamt	35	35	-	-	1 840

**B IV 2.1 Hauptberufliche Ausbildungsberater in Industrie, Handel u.a. am 31.12.1989 nach
beruflicher Vorbildung und Altersgruppen**

Berufliche Vorbildung	Geschlecht	Hauptberufliche Ausbildungsberater						
		zusammen	davon im Alter von					
			unter 25	25 - 29	30 - 39	40 - 49	50 - 59	60 und mehr
			Jahren					
Abgeschlossene Berufsausbildung	zusammen	26	-	-	1	11	10	4
	männlich	23	-	-	1	9	9	4
	weiblich	3	-	-	-	2	1	-
Meisterprüfung	zusammen	18	-	-	1	6	11	-
	männlich	18	-	-	1	6	11	-
	weiblich	-	-	-	-	-	-	-
Technikerausbildung	zusammen	11	-	-	1	5	5	-
	männlich	11	-	-	1	5	5	-
	weiblich	-	-	-	-	-	-	-
Sonstiger Abschluß einer Fachschule	zusammen	9	-	-	1	7	1	-
	männlich	8	-	-	1	6	1	-
	weiblich	1	-	-	-	1	-	-
Fachhochschulabschluß	zusammen	20	-	-	4	6	9	1
	männlich	20	-	-	4	6	9	1
	weiblich	-	-	-	-	-	-	-
Hochschulabschluß	zusammen	4	-	-	-	2	2	-
	männlich	4	-	-	-	2	2	-
	weiblich	-	-	-	-	-	-	-
Sonstige berufliche Vorbildung	zusammen	2	-	-	-	2	-	-
	männlich	2	-	-	-	2	-	-
	weiblich	-	-	-	-	-	-	-
Insgesamt	zusammen	90	-	-	8	39	38	5
	männlich	86	-	-	8	36	37	5
	weiblich	4	-	-	-	3	1	-

**B IV 2.2 Hauptberufliche Ausbildungsberater im Handwerk am 31.12.1989 nach
beruflicher Vorbildung und Altersgruppen**

Berufliche Vorbildung	Geschlecht	Hauptberufliche Ausbildungsberater						
		zusammen	davon im Alter von					
			unter 25	25 - 29	30 - 39	40 - 49	50 - 59	60 und mehr
			Jahren					
Abgeschlossene Berufsausbildung	zusammen	3	-	-	1	-	1	1
	männlich	3	-	-	1	-	1	1
	weiblich	-	-	-	-	-	-	-
Meisterprüfung	zusammen	23	-	-	1	9	9	4
	männlich	22	-	-	1	9	8	4
	weiblich	1	-	-	-	-	1	-
Technikerausbildung	zusammen	1	-	-	-	1	-	-
	männlich	1	-	-	-	1	-	-
	weiblich	-	-	-	-	-	-	-
Sonstiger Abschluß einer Fachschule	zusammen	1	-	-	1	-	-	-
	männlich	1	-	-	1	-	-	-
	weiblich	-	-	-	-	-	-	-
Fachhochschulabschluß	zusammen	2	-	-	-	1	1	-
	männlich	2	-	-	-	1	1	-
	weiblich	-	-	-	-	-	-	-
Hochschulabschluß	zusammen	3	-	1	2	-	-	-
	männlich	1	-	-	1	-	-	-
	weiblich	2	-	1	1	-	-	-
Sonstige berufliche Vorbildung	zusammen	2	-	-	-	2	-	-
	männlich	2	-	-	-	2	-	-
	weiblich	-	-	-	-	-	-	-
Insgesamt	zusammen	35	-	1	5	13	11	5
	männlich	32	-	-	4	13	10	5
	weiblich	3	-	1	1	-	1	-

**B IV 2.3 Ausbildungsberater in der Landwirtschaft am 31.12.1989 nach
beruflicher Vorbildung und Altersgruppen**

Berufliche Vorbildung	Geschlecht	Ausbildungsberater						
		zusammen	davon im Alter von					
			unter 25	25 - 29	30 - 39	40 - 49	50 - 59	60 und mehr
			Jahren					
Meisterprüfung	zusammen	1	-	-	-	1	-	-
	männlich	1	-	-	-	1	-	-
	weiblich	-	-	-	-	-	-	-
Fachhochschulabschluß	zusammen	12	-	2	4	2	3	1
	männlich	9	-	-	3	2	3	1
	weiblich	3	-	2	1	-	-	-
Hochschulabschluß	zusammen	63	-	7	28	18	7	3
	männlich	33	-	2	12	14	4	1
	weiblich	30	-	5	16	4	3	2
Insgesamt ³⁵⁾	zusammen	76	-	9	32	21	10	4
	männlich	43	-	2	15	17	7	2
	weiblich	33	-	7	17	4	3	2

**B IV 2.4 Ausbildungsberater⁴⁷⁾ im öffentlichen Dienst am 31.12.1989 nach
beruflicher Vorbildung und Altersgruppen**

Berufliche Vorbildung	Geschlecht	Ausbildungsberater						
		zusammen	davon im Alter von					
			unter 25	25 - 29	30 - 39	40 - 49	50 - 59	60 und mehr
			Jahren					
Abgeschlossene Berufsausbildung	zusammen	34	-	-	5	16	9	4
	männlich	32	-	-	3	16	9	4
	weiblich	2	-	-	2	-	-	-
Meisterprüfung ⁶⁶⁾	zusammen	2	-	-	-	1	1	-
	männlich	2	-	-	-	1	1	-
	weiblich	-	-	-	-	-	-	-
Sonstiger Abschluß einer Fachschule	zusammen	7	-	-	-	3	2	2
	männlich	6	-	-	-	2	2	2
	weiblich	1	-	-	-	1	-	-
Fachhochschulabschluß	zusammen	44	-	4	20	8	10	2
	männlich	41	-	4	17	8	10	2
	weiblich	3	-	-	3	-	-	-
Hochschulabschluß	zusammen	29	-	1	9	11	6	2
	männlich	27	-	1	7	11	6	2
	weiblich	2	-	-	2	-	-	-
Sonstige berufliche Vorbildung	zusammen	8	-	-	2	2	4	-
	männlich	7	-	-	1	2	4	-
	weiblich	1	-	-	1	-	-	-
Insgesamt	zusammen	124	-	5	36	41	32	10
	männlich	115	-	5	28	40	32	10
	weiblich	9	-	-	8	1	-	-

B IV 2.5 Ausbildungsberater im Ausbildungsbereich "Freie Berufe" am 31.12.1989 nach beruflicher Vorbildung und Altersgruppen

Berufliche Vorbildung	Geschlecht	Ausbildungsberater							
		zusammen	davon im Alter von						
			unter 25	25 - 29	30 - 39	40 - 49	50 - 59	60 und mehr	ohne Angabe
			Jahren						
Abgeschlossene Berufsausbildung	zusammen	5	-	1	1	1	2	-	-
	männlich	5	-	1	1	1	2	-	-
	weiblich	-	-	-	-	-	-	-	-
Fachhochschulabschluß	zusammen	7	-	-	1	3	1	1	1
	männlich	6	-	-	1	3	1	1	-
	weiblich	1	-	-	-	-	-	-	1
Hochschulabschluß	zusammen	197	-	-	29	87	48	31	2
	männlich	179	-	-	23	82	45	29	-
	weiblich	18	-	-	6	5	3	2	2
Insgesamt	zusammen	209	-	1	31	91	51	32	3
	männlich	190	-	1	25	86	48	30	-
	weiblich	19	-	-	6	5	3	2	3

B IV 2.6 Ausbildungsberater im Ausbildungsbereich "Sonstige" am 31.12.1989 nach beruflicher Vorbildung und Altersgruppen

Berufliche Vorbildung	Geschlecht	Ausbildungsberater						
		zusammen	davon im Alter von					
			unter 25	25 - 29	30 - 39	40 - 49	50 - 59	60 und mehr
			Jahren					
Meisterprüfung	zusammen	1	-	-	-	1	-	-
	männlich	1	-	-	-	1	-	-
	weiblich	-	-	-	-	-	-	-
Sonstiger Abschluß einer Fachschule	zusammen	3	-	-	2	1	-	-
	männlich	3	-	-	2	1	-	-
	weiblich	-	-	-	-	-	-	-
Fachhochschulabschluß	zusammen	1	-	-	1	-	-	-
	männlich	-	-	-	-	-	-	-
	weiblich	1	-	-	1	-	-	-
Hochschulabschluß	zusammen	30	-	5	17	3	3	2
	männlich	-	-	-	-	-	-	-
	weiblich	30	-	5	17	3	3	2
Insgesamt ^{35) 64)}	zusammen	35	-	5	20	5	3	2
	männlich	4	-	-	2	2	-	-
	weiblich	31	-	5	18	3	3	2

B. V Ausbilder

B V 1.1.1 Ausbilder in Industrie, Handel u.a. am 31.12.1989 nach fachlicher Eignung

Kammerbezirk	Ausbilder						
	zusammen	männlich	weiblich	davon mit fachlicher Eignung aufgrund einer			
				Meister- prüfung ¹⁴⁾	bestandenen Prüfung gemäß § 76 Abs.1 BBiG	widerruf- lichen Zuerkennung gemäß § 76 Abs.3 BBiG	Fortsetzung der Ausbil- dertätigkeit gemäß § 111 Abs.2 BBiG
Aachen	8 413	6 868	1 545		7 376	810	227
Arnsberg	2 045	1 715	330		1 917	119	9
Bielefeld	8 088	6 665	1 423	226	6 940	794	128
Bochum	3 185	2 487	698		2 642	487	56
Bonn	2 564	2 149	415	2	2 316	226	20
Detmold	2 321	2 028	293	45	2 223	20	33
Dortmund	3 305	2 744	561	32	2 940	270	63
Düsseldorf	3 045	2 528	517		2 688	342	15
Duisburg	3 601	2 923	678	8	2 930	628	35
Essen	4 255	3 416	839	97	3 807	314	37
Hagen	4 354	3 766	588		3 963	321	70
Köln	6 824	5 580	1 244	1 219	4 851	611	143
Krefeld	3 781	3 113	668	78	3 397	254	52
Münster	14 865	12 177	2 688		13 261	1 308	296
Siegen	2 379	2 063	316	45	2 061	259	14
Muppertal	3 102	2 643	459	67	2 841	190	4
Insgesamt	76 127	62 865	13 262		67 972	6 953	1 202

B V 1.1.2 Ausbilder in der Landwirtschaft am 31.12.1989 nach fachlicher Eignung

Kammer	Ausbilder							
	zusammen	männlich	weiblich	davon				
				mit fachlicher Eignung aufgrund einer / eines				mit sonstiger Befähigung/ ohne Angabe
				Meister- prüfung ¹⁶⁾	Fachschul- abschlusses ¹⁷⁾	Hoch-, Fachhoch- schul- abschlusses ¹⁸⁾	Zuerkennung durch die zuständige Behörde ¹⁹⁾	
Rheinland	1 758	1 668	90	976	89	95	289	309
Westfalen-Lippe	2 429	2 174	255	1 762	199	230	220	18
Insgesamt	4 187	3 842	345	2 738	288	325	509	327

B V 1.1.3 Ausbilder im Ausbildungsbereich "Sonstige" am 31.12.1989 nach fachlicher Eignung

Zuständige Stelle	Ausbilder ⁷⁰⁾							
	zusammen	männlich	weiblich	davon				
				mit fachlicher Eignung aufgrund einer/eines				ohne Angabe
				Meisterprüfung ¹⁶⁾	Berufsausbildungs-, Hoch-, Fachhochschulabschlusses ¹⁸⁾	Zuerkennung durch die zuständige Behörde ¹⁹⁾	Fortsetzung der Ausbilder-tätigkeit gemäß § 111 Abs.2 BBiG	
Landwirtschafts-Kammer Rheinland ⁶⁵⁾	534	1	533	112	77	91	1	253
Landwirtschafts-Kammer Westfalen-Lippe ⁶⁵⁾	1 800	-	1 800	216	1 309	275	-	-
Insgesamt	2 334	1	2 333	328	1 386	366	1	253

B V 1.2.1 Ausbilder in Industrie, Handel u.a. am 31.12.1989 nach pädagogischer Eignung

Kammerbezirk	Ausbilder						
	zusammen	männlich	weiblich	davon mit pädagogischer Eignung aufgrund einer			
				Ausbilder-Eignungsprüfung ²⁰⁾	Meisterprüfung ²²⁾	Befreiung von der Ausbilder-Eignungsprüfung ²³⁾	sonstigen Eignung ²⁴⁾
Aachen	8 413	6 868	1 545	1 353	900	6 113	47
Arnsberg	2 045	1 715	330	614	353	1 006	72
Bielefeld	8.088	6 665	1 423	1 620	1 362	4 873	233
Bochum	3 185	2 487	698	569	405	2 102	109
Bonn	2 564	2 149	415	878	238	1 357	91
Detmold	2 321	2 028	293	777	678	706	160
Dortmund	3 305	2 744	561	1 017	602	1 680	6
Düsseldorf	3 045	2 528	517	955	407	1 602	81
Duisburg	3 601	2 923	678	1 292	508	1 666	135
Essen	4 255	3 416	839	941	603	2 686	25
Hagen	4 354	3 766	588	1 031	848	2 396	79
Köln	6 824	5 580	1 244	2 146	1 219	3 443	16
Krefeld	3 781	3 113	668	848	615	2 250	68
Münster	14 865	12 177	2 688	3 410	2 260	8 856	339
Siegen	2 379	2 063	316	688	405	1 221	65
Muppertal	3 102	2 643	459	742	540	1 713	107
Insgesamt	76 127	62 865	13 262	18 881	11 943	43 670	1 633

B V 1.2.2 Ausbilder in der Landwirtschaft am 31.12.1989 nach pädagogischer Eignung

Kammer	Ausbilder							
	zusammen	männlich	weiblich	davon				ohne Angabe
				mit pädagogischer Eignung aufgrund einer				
				Ausbilder-Eignungsprüfung ³⁰⁾	Meisterprüfung ³¹⁾	Prüfungsbefreiung wegen		
						anderer Nachweise ³²⁾	Elternlehre ³³⁾	
Rheinland	1 758	1 668	90	87	976	129	266	300
Westfalen-Lippe	2 429	2 174	255	226	1 814	161	174	54
Insgesamt	4 187	3 842	345	313	2 790	290	440	354

B V 1.2.3 Ausbilder im öffentlichen Dienst am 31.12.1989 nach pädagogischer Eignung

Art der Verwaltung ²⁹⁾	Ausbilder ⁶⁷⁾									
	zu- sammen	männ- lich	weib- lich	davon						
				mit pädagogischer Eignung aufgrund einer						ohne Angabe
				Aus- bilder- Eignungs- prüfung 42)	Meister- prüfung 44)	Befreiung von der Aus- bilder- Eignungs- prüfung 45)	dienst- recht- lichen Regelung 46)	Fortbil- dungs- regelung für Bundes- beamte 49)	Regelung der kirch- lichen Verwal- tung ⁵¹⁾	
Kommunaler Ver- waltungsdienst	3 257	2 777	480	719	18	717	1 706	x	x	97
Landesver- waltungsdienst	3 220	2 572	648	1 208	379	398	860	x	x	375
Bundesver- waltungsdienst	1 617	1 485	132	564	133	248	x	537	x	135
Handwerkskammer	5	3	2	1	-	-	4	x	x	-
Industrie- und Handelskammer	12	12	-	4	-	7	1	x	x	-
Kirchlicher Ver- waltungsdienst	98	86	12	4	-	-	-	x	72	22
Insgesamt	8 209	6 935	1 274	2 500	530	1 370	2 571	537	72	629

B V 1.2.4 Ausbilder im Ausbildungsbereich "Sonstige" am 31.12.1989 nach pädagogischer Eignung

Zuständige Stelle	Ausbilder ⁷⁰⁾						
	zusammen	männlich	weiblich	davon			
				mit pädagogischer Eignung aufgrund einer			ohne Angabe
				Ausbilder- Eignungs- prüfung ⁵⁵⁾	Meister- prüfung ⁵⁶⁾	Befreiung von der Ausbilder- Eignungs- prüfung ⁵⁷⁾	
Landwirtschaftskammer Rheinland ⁶⁵⁾	534	1	533	5	112	417	-
Landwirtschaftskammer Westfalen-Lippe ⁶⁵⁾	1 800	-	1 800	275	216	1 309	-
Insgesamt	2 334	1	2 333	280	328	1 726	-

B V 1.3 Ausbilder im Ausbildungsbereich "Freie Berufe" am 31.12.1989

Kammer	Auszubildende	Ausbilder			
		zusammen	männlich	weiblich	je 100 Auszubildende
Ärztammer Nordrhein	6 248	4 823	4 074	749	77,2
Ärztammer Westfalen-Lippe	5 703	3 800	3 400	400	66,6
Apothekammer Nordrhein	1 168	1 168	772	396	100,0
Apothekammer Westfalen-Lippe	845	919	686	233	108,8
Patentanwaltammer ⁶⁹⁾	26	21	21	-	80,8
Rechtsanwaltammer Düsseldorf	1 684	1 154	1 090	64	68,5
Rechtsanwaltammer für den Oberlandesgerichtsbezirk Hamm	4 668	7 121	6 360	761	152,5
Rechtsanwaltammer Köln	1 509	1 373	1 247	126	91,0
Rheinische Notarkammer	209	178	175	3	85,2
Steuerberaterammer Düsseldorf	1 816	1 895	1 421	474	104,4
Steuerberaterammer Köln	1 471	1 357	1 165	192	92,3
Steuerberaterammer Westfalen-Lippe	2 820	1 600	1 135	465	56,7
Tierärztkammer Nordrhein	269	199	139	60	74,0
Tierärztkammer Westfalen-Lippe	260	234	192	42	90,0
Zahnärztkammer Nordrhein	3 829	2 564	2 104	460	67,0
Zahnärztkammer Westfalen-Lippe	3 423	2 876	2 629	247	84,0
Insgesamt	35 948	31 282	26 610	4 672	87,0

B V 2.1 Teilnehmer an Ausbilder-Eignungsprüfungen in Industrie, Handel u.a. 1989

Kammerbezirk	Teilnehmer an Ausbilder-Eignungsprüfungen ²⁰⁾								
	zusammen	männlich	weiblich	darunter mit bestandener Prüfung			Erfolgsquote ³⁹⁾		
				zusammen	männlich	weiblich	zusammen	männlich	weiblich
Aachen	588	481	107	574	468	106	97,6	97,3	99,1
Arnsberg	337	176	161	305	155	150	90,5	88,1	93,2
Bielefeld	924	616	308	771	519	252	83,4	84,3	81,8
Bochum	52	36	16	50	34	16	96,2	94,4	x
Bonn	336	233	103	325	223	102	96,7	95,7	99,0
Detmold	222	172	50	217	168	49	97,7	97,7	98,0
Dortmund	305	206	99	290	196	94	95,1	95,1	94,9
Düsseldorf	387	238	149	371	229	142	95,9	96,2	95,3
Duisburg	304	213	91	260	182	78	85,5	85,4	85,7
Essen	1 279	1 147	132	1 166	1 048	118	91,2	91,4	89,4
Hagen	225	148	77	221	145	76	98,2	98,0	98,7
Köln	1 235	826	409	1 182	793	389	95,7	96,0	95,1
Krefeld	353	200	153	330	184	146	93,5	92,0	95,4
Münster	844	601	243	781	552	229	92,5	91,8	94,2
Siegen	258	168	90	247	160	87	95,7	95,2	96,7
Muppertal	220	167	53	207	154	53	94,1	92,2	100,0
Insgesamt	7 869	5 628	2 241	7 297	5 210	2 087	92,7	92,6	93,1

B V 2.2 Teilnehmer an Ausbilder-Eignungsprüfungen in der Landwirtschaft 1989

Kammer	Teilnehmer an Ausbilder-Eignungsprüfungen ³⁰⁾								
	zusammen	männlich	weiblich	darunter mit bestandener Prüfung			Erfolgsquote ³⁹⁾		
				zusammen	männlich	weiblich	zusammen	männlich	weiblich
Rheinland	29	26	3	27	24	3	93,1	92,3	x
Westfalen-Lippe	29	25	4	25	22	3	86,2	88,0	x
Insgesamt	58	51	7	52	46	6	89,7	90,2	x

B V 2.3 Teilnehmer an Ausbilder-Eignungsprüfungen im öffentlichen Dienst 1989

Art der Verwaltung ²⁹⁾	Teilnehmer an Ausbilder-Eignungsprüfungen ⁵⁹⁾								
	zusammen	männlich	weiblich	darunter mit bestandener Prüfung			Erfolgsquote ³⁹⁾		
				zusammen	männlich	weiblich	zusammen	männlich	weiblich
Kommunaler Verwaltungsdienst	225	106	119	224	105	119	99,6	99,1	100,0
Landesverwaltungsdienst	450	345	105	447	343	104	99,3	99,4	99,0
Bundesverwaltungsdienst	115	92	23	111	89	22	96,5	96,7	x
Insgesamt	790	543	247	782	537	245	99,0	98,9	99,2

B V 2.4 Teilnehmer an Ausbilder-Eignungsprüfungen im Ausbildungsbereich "Sonstige" 1989

Zuständige Stelle	Teilnehmer an Ausbilder-Eignungsprüfungen ⁶⁰⁾								
	zusammen	männlich	weiblich	darunter mit bestandener Prüfung			Erfolgsquote ³⁹⁾		
				zusammen	männlich	weiblich	zusammen	männlich	weiblich
Landwirtschafts- kammer Rheinland ⁶⁵⁾	5	-	5	5	-	5	x	x	x
Insgesamt	5	-	5	5	-	5	x	x	x

B V 3 Befreiung von der Ausbilder-Eignungsprüfung in Industrie, Handel u.a. 1989⁶⁸⁾

Kammerbezirk	Ausbilder, die von der Ausbilder-Eignungsprüfung ²⁰⁾ befreit wurden											
	zu- sammen	männ- lich	weib- lich	davon gemäß								
				§6 (3) AEVO ⁶¹⁾			§7 (1) AEVO ⁶²⁾			§7 (2) AEVO ⁶³⁾		
				zu- sammen	männ- lich	weib- lich	zu- sammen	männ- lich	weib- lich	zu- sammen	männ- lich	weib- lich
Aachen	419	295	124	66	29	37	352	265	87	1	1	-
Arnsberg	88	.	.	-	-	-	88	.	.	-	-	-
Bielefeld	340	293	47	123	116	7	201	164	37	16	13	3
Bochum	218	134	84	2	1	1	216	133	83	-	-	-
Bonn	174	130	44	-	-	-	174	130	44	-	-	-
Detmold	1 421	1 306	115	45	45	-	1 343	1 230	113	33	31	2
Dortmund	1 686	1 348	338	159	129	30	1 476	1 172	304	51	47	4
Düsseldorf	390	298	92	159	103	56	231	195	36	-	-	-
Duisburg	232	170	62	6	6	-	226	164	62	-	-	-
Essen	364	238	126	4	4	-	360	234	126	-	-	-
Hagen	493	344	149	7	6	1	486	338	148	-	-	-
Köln	667	490	177	184	133	51	483	357	126	-	-	-
Krefeld	622	466	156	54	32	22	568	434	134	-	-	-
Münster	745	519	226	45	34	11	700	485	215	-	-	-
Siegen	162	149	13	71	70	1	90	78	12	1	1	-
Wuppertal	282	237	45	86	82	4	196	155	41	-	-	-
Insgesamt ⁴⁰⁾	8 303	6 417	1 798	1 011	790	221	7 190	5 534	1 568	102	93	9

B. VI Sonstige Tabellen

**B VI 1.1 Auszubildende, Ausbildungsstätten, Ausbilder und Ausbildungsberater in
Industrie, Handel u.a. am 31.12.1989 nach Kammerbezirken**

Kammerbezirk	Auszu- bildende	Ausbil- dungs- stätten ⁶⁸⁾	Ausbilder			Ausbildungsberater		
			zusammen	je 100 Auszu- bildende	je Aus- bildungs- stätte	zusammen	je 1000 Auszu- bildende	je 1000 Ausbildungs- stätten
Aachen	13 251	2 883	8 413	63,5	2,9	6	0,5	2,1
Arnsberg	6 790	1 563	2 045	30,1	1,3	10	1,5	6,4
Bielefeld	21 546	3 967	8 088	37,5	2,0	8	0,4	2,0
Bochum	8 140	1 425	3 185	39,1	2,2	4	0,5	2,8
Bonn	7 521	1 790	2 564	34,1	1,4	4	0,5	2,2
Detmold	4 341	1 086	2 321	53,5	2,1	4	0,9	3,7
Dortmund	15 903	2 221	3 305	20,8	1,5	4	0,3	1,8
Düsseldorf	15 792	2 806	3 045	19,3	1,1	6	0,4	2,1
Duisburg	15 665	2 863	3 601	23,0	1,3	6	0,4	2,1
Essen	12 401	2 111	4 255	34,3	2,0	10	0,8	4,7
Hagen	11 367	2 302	4 354	38,3	1,9	7	0,6	3,0
Köln	29 216	4 708	6 824	23,4	1,4	8	0,3	1,7
Krefeld	15 046	2 934	3 781	25,1	1,3	5	0,3	1,7
Münster	32 928	6 787	14 865	45,1	2,2	13	0,4	1,9
Siegen	7 276	1 513	2 379	32,7	1,6	4	0,5	2,6
Wuppertal	9 431	1 599	3 102	32,9	1,9	10	1,1	6,3
Insgesamt	226 614	42 558	76 127	33,6	1,8	109	0,5	2,6

B VI 1.2 Umschüler und Rehabilitanden in anerkannten Ausbildungsberufen in Industrie, Handel u.a. am 31.12.1989

Kammerbezirk	Personen in der Berufsbildung in anerkannten Ausbildungsberufen					Anteil der Umschüler und Rehabilitanden in %
	Insgesamt	Auszu- bildende	davon			
			Umschüler und Rehabilitanden ⁶⁸⁾			
			zusammen	davon in		
				kaufmännischen	gewerblichen	
Ausbildungsberufen						
Aachen	13 796	13 251	545	223	322	4,0
Arnsberg	6 964	6 790	174	102	72	2,5
Bielefeld	22 155	21 546	609	220	389	2,7
Bochum	8 531	8 140	391	183	208	4,6
Bonn	8 236	7 521	715	588	127	8,7
Detmold	4 486	4 341	145	115	30	3,2
Dortmund	17 433	15 903	1 530	694	836	8,8
Düsseldorf	16 566	15 792	774	537	237	4,7
Duisburg	16 697	15 665	1 032	456	576	6,2
Essen	13 913	12 401	1 512	857	655	10,9
Hagen	11 589	11 367	222	113	109	1,9
Köln	29 692	29 216	476	158	318	1,6
Krefeld	16 041	15 046	995	336	659	6,2
Münster	35 433	32 928	2 505	1 644	861	7,1
Siegen	7 674	7 276	398	237	161	5,2
Wuppertal	9 721	9 431	290	130	160	3,0
Insgesamt	238 927	226 614	12 313	6 593	5 720	5,2

**B VI 2 Auszubildende, Ausbildungsbetriebe, Ausbildungsstätten und Ausbildungsberater
im Handwerk am 31.12.1989 nach Kammerbezirken**

Kammerbezirk	Auszu- bildende	Aus- bildungs- betriebe	Aus- bildungs- stätten	Aus- bildungs- berater	Auszubildende je		Ausbildungsberater je 1000	
					Aus- bildungs- betrieb	Aus- bildungs- stätte	Auszu- bildende	Aus- bildungs- stätten
Aachen	10 053	4 505	4 996	120	2,2	2,0	11,9	24,0
Arnsberg	9 471	4 465	4 989	153	2,1	1,9	16,2	30,7
Bielefeld	18 415	6 783	8 426	233	2,7	2,2	12,7	27,7
Dortmund	21 217	8 240	9 150	121	2,6	2,3	5,7	13,2
Düsseldorf	38 719	14 590	17 511	421	2,7	2,2	10,9	24,0
Köln	19 635	7 652	9 464	155	2,6	2,1	7,9	16,4
Münster	25 090	8 933	10 251	248	2,8	2,4	9,9	24,2
Insgesamt	142 600	55 168	64 787	1 451	2,6	2,2	10,3	22,4

Anmerkungen zu den Tabellen

Anmerkungen zu den Tabellen
(Fundstellen der angegebenen Rechtsgrundlagen s. Anhang 4)

- 1) Stufenausbildung - 1. Stufe
- 2) Stufenausbildung - 2. Stufe
- 3) Stufenausbildung - 3. Stufe
- 4) einschließlich externer Prüfungsteilnehmer
- 5) Ausbildungsberuf, dessen Anerkennung bzw. dessen Ausbildungsordnung aufgehoben worden ist, der aber am 31.12.1989 noch besetzt war (Übergangsregelung)
- 6) Art der Ausbildungsregelung:
 - 0 = Ausbildungsberuf, dessen Anerkennung bzw. dessen Ausbildungsordnung aufgehoben worden ist, der aber am 31.12.1989 noch besetzt war (Übergangsregelung)
 - 1 = vor Inkrafttreten des BBiG anerkannter Ausbildungsberuf, der nach § 108 BBiG Abs.1 als Ausbildungsberuf im Sinne des § 25 Abs.1 BBiG gilt und dessen Ausbildungsregelung weiterhin anzuwenden ist bzw. dessen bestehende Regelung nach § 122 Abs.5 HwO weiter fortgilt
 - 2 = nach § 25 Abs.1 BBiG anerkannter Ausbildungsberuf und erlassene Ausbildungsordnung bzw. nach § 25 Abs.1 HwO erlassene Ausbildungsordnung
 - 3 = vor Inkrafttreten des BBiG einem anerkannten Ausbildungsberuf vergleichbar geregelter Ausbildungsberuf, der nach § 108 Abs.1 BBiG als Ausbildungsberuf im Sinne des § 25 Abs.1 BBiG gilt und dessen Ausbildungsregelung weiterhin anzuwenden ist
 - 5 = betriebliche Ausbildung, die der in einem anerkannten Ausbildungsberuf vergleichbar ist und die außerhalb des Geltungsbereiches des BBiG (§ 2 Abs.2 BBiG) durchgeführt wird
 - 9 = speziell geregelter Ausbildungsgang für Behinderte gemäß § 48 BBiG bzw. § 42b HwO

Im Anhang 1.1 werden nur diejenigen Ausbildungsberufe nachgewiesen, deren Ausbildungsregelung zum Stichtag bestanden hat bzw. deren Ausbildungsordnung bis zum Stichtag in Kraft getreten ist.
- 7) Ausbildungsberuf mit neu geregelter Ausbildungsordnung gemäß § 25 Abs.1 BBiG bzw. § 25 Abs.1 HwO, der datenmäßig mit demjenigen Ausbildungsberuf zusammengefaßt wurde, dessen Anerkennung bzw. dessen Ausbildungsordnung durch diese Neuregelung aufgehoben worden ist (s.a. Anhang 2.2)
- 8) Ausbildungsberuf des Ausbildungsbereiches „Industrie, Handel u.a.“, in dem in Betrieben des Handwerks oder in handwerksähnlichen Betrieben ausgebildet wird und die Handwerkskammern zuständige Stellen sind (§ 74 BBiG)
- 9) Ausbildungsberuf, dessen Anerkennung aufgehoben worden ist
- 10) ab dem Berichtsjahr 1987: einschließlich Jugendlicher in speziell geregelten Ausbildungsgängen für Behinderte (Ausbildungsberufe nach § 48 BBiG bzw. § 42b HwO)
- 11) einschließlich Auszubildender, die die Vorklasse zum Berufsgrundschuljahr besucht haben. (Das Berufsvorbereitungsjahr wurde in Nordrhein-Westfalen durch die seit Schuljahresbeginn 1986/87 eingerichtete Vorklasse zum Berufsgrundschuljahr ersetzt.)
- 12) ohne vorzeitig gelöste Ausbildungsverhältnisse von Auszubildenden an Bundesbehörden
- 13) Abweichungen zu den Daten in der vom Bundesministerium für Bildung und Wissenschaft und dem Statistischen Bundesamt herausgegebenen Veröffentlichungsreihe „Berufliche Aus- und Fortbildung“ in den Jahren 1973 bis 1976 erklären sich durch unterschiedliche Definitionen sowie durch korrigierte Datenfehler.
- 14) Prüfung gemäß § 77 Abs.1 BBiG bzw. § 11 Abs.2 der Verordnung über die Prüfung zum anerkannten Abschluß „Geprüfter Industriemeister/Geprüfte Industriemeisterin - Fachrichtung Druck“
- 15) Ausbildungsberuf, dessen Ausbildungsordnung aufgehoben worden ist und eine eindeutige Zuordnung zu einem z.Z. anerkannten Ausbildungsberuf nicht möglich ist
- 16) im Ausbildungsbereich „Landwirtschaft“ gemäß § 80 Abs.1 Nr.1 BBiG, im Ausbildungsbereich „Sonstige“ gemäß § 94 Abs.1 Nr.1 BBiG
- 17) Abschluß einer mindestens viersemestrigen fachschulischen Ausbildung gemäß § 80 Abs.2 i.V.m. § 80 Abs.1 Nr.3 BBiG, im Ausbildungsbereich „Sonstige“ gemäß § 94 Abs.1 Nr.2 BBiG
- 18) im Ausbildungsbereich „Landwirtschaft“ gemäß § 80 Abs.1 Nr.2 BBiG, im Ausbildungsbereich „Sonstige“ gemäß § 94 Abs.1 Nr.2 BBiG
- 19) im Ausbildungsbereich „Landwirtschaft“ gemäß § 80 Abs.3 BBiG, im Ausbildungsbereich „Sonstige“ gemäß § 94 Abs.2 BBiG
- 20) Prüfung zum Nachweis der berufs- und arbeitspädagogischen Kenntnisse gemäß § 3 AEVO gewerbliche Wirtschaft
- 21) Die Anzahl der Besuche von Ausbildungsstätten derjenigen Ausbildungsberater, die länderübergreifend tätig sind, bezieht sich auf deren gesamte Beratungstätigkeit und nicht ausschließlich auf diejenige in Nordrhein-Westfalen.
- 22) Nachweis gemäß § 6 Abs.1 AEVO gewerbliche Wirtschaft

- 23) unbefristete Befreiung durch die zuständige Stelle gemäß § 6 Abs.3 und § 7 AEVO gewerbliche Wirtschaft sowie befristete Befreiung durch die zuständige Stelle gemäß § 8 Abs.2 AEVO gewerbliche Wirtschaft
 - 24) Ausbilder, die nicht unter die AEVO gewerbliche Wirtschaft fallen, d.h. Ausbilder, die in den Ausbildungsbereichen „Öffentlicher Dienst“ und „Freie Berufe“ in Berufen des Ausbildungsbereiches „Industrie, Handel u.a.“ ausbilden
 - 25) Die Angaben beziehen sich auf Auszubildende, deren Ausbildung im Berichtszeitraum (1.1. - 31.12.1989) tatsächlich begonnen hat und deren Ausbildungsverhältnis am Stichtag (31.12.1989) noch bestand.
 - 26) einschließlich Wiederholungsprüfungen
 - 27) Von den unbesetzten Ausbildungsberufen bzw. von den Ausbildungsberufen ohne neu abgeschlossene Ausbildungsverträge werden nur diejenigen nachgewiesen, deren Ausbildungsregelung am 31.12.1989 noch bestand.
 - 28) Ausbildungsberuf des Ausbildungsbereiches Industrie, Handel u.a., in dem ebenfalls in Betrieben des Handwerks oder in handwerksähnlichen Betrieben ausgebildet wird und die Handwerkskammern zuständige Stellen sind (§ 74 BBiG)
 - 29) Dieser Nachweis bezieht sich auf die zuständigen (berichtspflichtigen) und nicht auf die ausbildenden Stellen (s.a. Übersicht 1.2).
 - 30) Prüfung zum Nachweis der berufs- und arbeitspädagogischen Kenntnisse gemäß § 3 AEVO Landwirtschaft
 - 31) Nachweis gemäß § 6 Abs.1 AEVO Landwirtschaft
 - 32) Unbefristete Befreiung von der Ausbilder-Eignungsprüfung durch die zuständige Stelle gemäß § 6 Abs.2 bzw. § 7 AEVO Landwirtschaft
 - 33) Befreiung von der Ausbilder-Eignungsprüfung wegen befristeter Ausbildung von Familienangehörigen gemäß § 6 Abs.3 AEVO Landwirtschaft. Voraussetzung ist die Teilnahme an einem Lehrgang von mindestens 40 Unterrichtsstunden, der berufs- und arbeitspädagogische Kenntnisse vermittelt.
 - 34) Ausbildungsberuf, in dem ebenfalls in gewerblichen Betrieben ausgebildet wird und die Industrie- und Handelskammern zuständige Stellen sind (§ 75 BBiG)
 - 35) einschließlich 31 Ausbildungsberaterinnen, die für den Ausbildungsberuf Hauswirtschaftler/-in (Ausbildungsbereich „Landwirtschaft“) sowie für die Ausbildungsberufe Hauswirtschaftler/-in und Hauswirtschaftshelfer/-in (Ausbildungsbereich „Sonstige“) gleichzeitig zuständig sind
 - 36) Erhebungsstichtag: 31. Dezember 1989
 - 37) Diese Daten werden nicht im Rahmen der Berufsbildungsstatistik erhoben, sondern aus der Statistik der berufsbildenden Schulen und der Kollegschen übernommen (Erhebungsstichtag: 15. Oktober 19...).
- Die Zahl der Berufsschüler mit Ausbildungsvertrag enthält sowohl Daten über Schüler mit Ausbildungsvertrag an Berufsschulen als auch über Schüler mit Ausbildungsvertrag in teilzeitberufsschulischen Bildungsgängen der Kollegsche.
- Zu den Schülern mit Ausbildungsvertrag an Berufsschulen wurden bis zum Jahr 1984 neben den Schülern mit einem Ausbildungsvertrag in einem anerkannten Ausbildungsberuf gemäß dem Berufsbildungsgesetz ebenfalls Schüler gezählt, die sich in einem öffentlich-rechtlichen Dienstverhältnis (Vorbereitungsdienst für Beamte) befanden, die eine Ausbildung in Berufen des Gesundheitswesens anstrebten bzw. erhielten oder die Praktikantenverträge besaßen. In den Jahren 1973 und 1974 wurden in der Statistik der Berufsschulen auch Anlernlinge und Angelernte zu den Schülern mit Ausbildungsvertrag gezählt.
- Bis zum Jahr 1977 einschließlich wurden Schüler mit Ausbildungsvertrag an Sonderschulen im Bildungsbereich der berufsbildenden Schulen erhoben und in der Zeitreihe unter den Berufsschülern mit Ausbildungsvertrag nachgewiesen.
- Ab 1978 wurde dieser Personenkreis nicht mehr erfaßt, sondern nur noch die Sonderschüler insgesamt (mit und ohne Ausbildungsvertrag), so daß ab diesem Jahr in der Zeitreihe der Nachweis der Berufsschüler mit Ausbildungsvertrag ohne Schüler an Sonderschulen im Bildungsbereich der berufsbildenden Schulen mit Ausbildungsvertrag erfolgt.
- 38) einschließlich Auszubildender ohne Angabe der Staatsangehörigkeit, staatenloser Auszubildender und Auszubildender mit ungeklärter Staatsangehörigkeit
 - 39) Zahl der Prüfungsfälle mit bestandener Prüfung je 100 Prüfungsfälle
 - 40) ohne Angaben der Industrie- und Handelskammer Arnsberg über Ausbilder nach Geschlecht
 - 41) Prüfung im Sinne der Anlage 3 zum BAT gemäß § 25 BAT
 - 42) Prüfung zum Nachweis der berufs- und arbeitspädagogischen Kenntnisse gemäß § 3 AEVO Öffentlicher Dienst
 - 43) einschließlich neu abgeschlossener Anschlußverträge in gestuften Ausbildungsgängen
 - 44) Nachweis gemäß § 6 Abs.1 Nr.1 und 2 AEVO Öffentlicher Dienst bzw. gemäß § 5 Nr.2 BBAEV
 - 45) unbefristete und befristete Befreiung von der Ausbilder-Eignungsprüfung bzw. vom Nachweis der erfolgreichen Teilnahme an einer entsprechenden dienstlichen Fortbildungsmaßnahme gemäß § 6 Abs.3 und § 7 AEVO Öffentlicher Dienst bzw. § 6 Abs.1 BBAEV

- 46) für Landes- und Kommunalbeamte: Nachweis der erfolgreichen Teilnahme an einer dienstlichen Fortbildungsmaßnahme zur Vermittlung der berufs- und arbeitspädagogischen Kenntnisse gemäß § 6 Abs.2 AEVO Öffentlicher Dienst bzw. gemäß § 15a LVO NW
- 47) ohne Ausbildungsberater im Bundesverwaltungsdienst, die von den zuständigen Stellen nach beruflicher Vorbildung und Altersgruppen für Nordrhein-Westfalen nicht gesondert nachgewiesen werden
- 48) Im jeweiligen Betrachtungszeitraum werden die Daten ab dem ersten Jahr ihres Nachweises veröffentlicht.
- 49) Nachweis der berufs- und arbeitspädagogischen Eignung gemäß § 3 oder § 5 Nr.1 und 3 bzw. 4 BBAEV
- 50) Auszubildende, deren schulische Vorbildung bei Vertragsabschluß noch nicht feststand bzw. die keine Angaben gemacht haben
- 51) Nachweis der berufs- und arbeitspädagogischen Eignung gemäß § 3 Abs.1 APrO KVfA bzw. APrO VfAFK
- 52) Ohne Angaben des Ausbildungsbereiches „Handwerk“, in dem nicht die schulische Vorbildung der Auszubildenden insgesamt, sondern diejenige der Auszubildenden mit neu abgeschlossenem Ausbildungsvertrag insgesamt nach Handwerksgruppen sowie in ausgewählten Ausbildungsberufen nachgewiesen wird (s. Tabelle B II 4.1 bzw. 4.2)
- 53) Diese Ausbildungsberaterinnen sind für den Ausbildungsberuf Hauswirtschaftler/-in (Ausbildungsbereich „Landwirtschaft“) sowie für die Ausbildungsberufe Hauswirtschaftler/-in und Hauswirtschaftshelfer/-in (Ausbildungsbereich „Sonstige“) gleichzeitig zuständig. Die Anzahl der Besuche von Ausbildungsstätten bezieht sich auf deren gesamte Beratungstätigkeit.
- 55) Prüfung zum Nachweis der berufs- und arbeitspädagogischen Kenntnisse gemäß § 3 AEVO Hauswirtschaft
- 56) Nachweis gemäß § 6 Abs.1 AEVO Hauswirtschaft
- 57) Unbefristete Befreiung durch die zuständige Stelle gemäß § 6 Abs.2 und § 7 AEVO - Hauswirtschaft sowie befristete Befreiung durch die zuständige Stelle gemäß § 8 Abs.2 AEVO - Hauswirtschaft
- 59) Prüfung zum Nachweis der berufs- und arbeitspädagogischen Kenntnisse gemäß § 3 AEVO Öffentlicher Dienst
- 60) Prüfung zum Nachweis der berufs- und arbeitspädagogischen Kenntnisse gemäß § 3 AEVO Hauswirtschaft. Für den Bereich der Seeschifffahrt ist kein Nachweis möglich.
- 61) Nachweis einer sonstigen bestandenen staatlichen, staatlich anerkannten oder von einer öffentlich-rechtlichen Körperschaft abgenommenen Prüfung, deren Inhalt den berufs- und arbeitspädagogischen Anforderungen entspricht
- 62) Nachweis der Ausbildertätigkeit für die Dauer von fünf Jahren ohne wesentliche Unterbrechung. Diese Verordnung galt bis zum 31.12.1989.
- 63) Nachweis der Ausbildertätigkeit und einer in den letzten zehn Jahren durchlaufenen Ausbildung, die Kenntnisse vermittelte, welche den berufs- und arbeitspädagogischen Anforderungen entsprechen
- 64) Vier männliche Ausbildungsberater sind länderübergreifend für den Ausbildungsberuf Schiffsmechaniker/-in zuständig. Die ggf. angegebene Anzahl der Besuche von Ausbildungsstätten bezieht sich auf deren gesamte Beratungstätigkeit und nicht ausschließlich auf diejenige in Nordrhein-Westfalen.
- 65) Der Direktor der jeweiligen Landwirtschaftskammer als Landesbeauftragter
- 66) Ein Ausbildungsberater ist zugleich für den gewerblichen Bereich im Handwerk zuständig.
- 67) darunter eine unbestimmte Anzahl von Ausbildern, die z.Z. nicht ausbilden
- 68) Diese Daten werden nicht im Rahmen der Berufsbildungsstatistik erhoben, sondern vom Deutschen Industrie- und Handelstag, Bonn, freundlicherweise zur Verfügung gestellt.
- 69) Die Patentanwaltskammer hat ihren Sitz in München, und ist bundesweit zuständig. Berichtsweg s. Übersicht 2. Die ggf. nachgewiesenen Ausbildungsberater sind länderübergreifend tätig.
- 70) Für den Bereich der Seeschifffahrt ist kein Nachweis möglich. Von der zuständigen Stelle wurde für die Zahl der Ausbilder ersatzweise die Zahl der in Nordrhein-Westfalen als Ausbildungsstätten anerkannten Schiffe (10) ausgewiesen.
- 71) Prüfungsteilnehmer des gesamten Bundesgebietes. Der Nachweis für Nordrhein-Westfalen ist nicht separat möglich.
- 72) In der Zahl der Auszubildenden in folgenden Ausbildungsberufen des Handwerks ist eine unbestimmte Anzahl von Auszubildenden enthalten, die noch nach der aufgehobenen Ausbildungsordnung mit gleichlautender Berufsbezeichnung ausgebildet werden (Übergangsregelung).
Elektroberufe: Elektroinstallateur/-in, Elektromaschinenbauer/-in, Radio- und Fernsehtechniker/-in sowie Elektromechaniker/-in.
Metallberufe: Kraftfahrzeuelektiker/-in, Gas- und Wasserinstallateur/-in, Zentralheizungs- und Lüftungsbauer/-in, Klempner/-in, Kupferschmied/-in, Chirurgiemechaniker/-in, Landmaschinenmechaniker/-in, Büchsenmacher/-in, Feinmechaniker/-in, Dreher/-in sowie Werkzeugmacher/-in.
Diese Ausbildungsverhältnisse in Ausbildungsberufen mit aufgehobener Ausbildungsordnung werden von den zuständigen Stellen nicht gesondert ausgewiesen.
- 73) Ausbildungsberufe mit aufgehobener Ausbildungsordnung und Ausbildungsberufe des Ausbildungsbereiches „Industrie, Handel u.a.“, in denen Auszubildende in Betrieben des Handwerks oder in handwerksähnlichen Betrieben ausgebildet werden, wurden einzeln gezählt (s. Übersicht 4).

- a) einschließlich 5256 Rechtsbeistandsgehilfen/Rechtsanwaltsgehilfen ohne Aufgliederung nach Geschlecht und Ausbildungsjahren sowie ohne Teilnehmer an Abschlußprüfungen
- b) In den Jahren 1976 - 1978 sind die Teilnehmer an Abschlußprüfungen sowie das Prüfungsergebnis folgender Ausbildungsberufe des Handwerks bzw. Ausbildungsberufe des Ausbildungsbereiches „Industrie, Handel u.a.“, in denen Auszubildende in Betrieben des Handwerks oder in handwerksähnlichen Betrieben ausgebildet wurden, von den zuständigen Handwerkskammern nicht erfaßt worden:

Berufs- klasse	Ausbildungsberuf
4924	Polster- und Dekorationsnäher/-in
6340	Fotolaborant/-in
6350	Technischer/Technische Zeichner/-in
6352	Bauzeichner/-in
6829	Gewerbegehilfe/-gehilfin im Färber- und Chemischreinigerhandwerk (Vorgänger des derzeit anerkannten Ausbildungsberufes „9321 Textilreiniger/-in“)
9313	Bügler/-in im Färber- und Chemischreinigerhandwerk (Vorgänger des derzeit anerkannten Ausbildungsberufes „9321 Textilreiniger/-in“)

Die Erfolgsquote bezieht sich daher ggf. nur auf die Prüfungsteilnehmer, deren Anzahl und Prüfungsergebnis bekannt ist.

- c) In den Jahren 1979 - 1981 ist das Prüfungsergebnis in Ausbildungsberufen mit gestuftem Ausbildungsgang des Ausbildungsbereiches „Industrie, Handel u.a.“, in denen Auszubildende in Betrieben des Handwerks oder in handwerksähnlichen Betrieben ausgebildet wurden, von den zuständigen Handwerkskammern nicht nachgewiesen worden, und zwar in den Berufen:

Jahr	Berufs- klasse	Ausbildungsberuf	Teilnehmer an Prüfungen	
			insgesamt	weiblich
1979	3782	Pelzwerker/-in	27	27
	4410	Hochbaufacharbeiter/-in	19	-
	4410	Maurer/-in	6	-
	4662	Brunnenbauer/-in	1	-
	4830	Fliesen-, Platten- und Mosaikleger/-in	3	-
	x	Insgesamt	56	27
1980	1120	Betonstein- und Terrazzohersteller/-in	1	-
	3782	Pelzwerker/-in	7	7
	4410	Hochbaufacharbeiter/-in	43	-
	4410	Maurer/-in	140	-
	4420	Beton- und Stahlbetonbauer/-in	5	-
	4511	Zimmerer/Zimmerin	8	-
	4620	Straßenbauer/-in	7	-
	4811	Stukkateur/-in	13	-
	4830	Fliesen-, Platten- und Mosaikleger/-in	15	-
	x	Insgesamt	239	7
1981	3782	Pelzwerker/-in	14	14
	4410	Hochbaufacharbeiter/-in	7	-
	4410	Maurer/-in	513	-
	4420	Beton- und Stahlbetonbauer/-in	14	-
	4511	Zimmerer/Zimmerin	79	1
	4620	Tiefbaufacharbeiter/-in	1	-
	4620	Straßenbauer/-in	18	-
	4811	Stukkateur/-in	31	-
	4830	Fliesen-, Platten- und Mosaikleger/-in	57	1
	4861	Estrichleger/-in	2	-
	x	Insgesamt	736	16

Die Erfolgsquote ist ggf. nur mit den bekannten Prüfungsergebnissen berechnet worden.

- d) geschätzter Wert
- e) ohne Angaben der Apothekerkammer Nordrhein (Apothekenhelfer/-in) und der Berufsbildungsstelle Seeschiffahrt e.V. (Matrose in der Seeschiffahrt)
- f) ohne Angaben der Notarkammer Hamm (Notargehilfe/-gehilfin)
- g) Die Angaben der Berufsbildungsstelle Seeschiffahrt e.V. (Schiffsbetriebsmeister/-in) beziehen sich auf das gesamte Bundesgebiet.

Anhang

Anhang 1.1:

Ausbildungsberufe nach Ausbildungsbereichen, Ausbildungsdauer und Art der Ausbildungsregelung am 31.12.1989

Lfd. Nr.	Ausbildungsberuf	Berufs- klasse	Ausbil- dungs- bereich	Ausbildungs- dauer ... Monate	Art der Ausbildungs- regelung ⁶⁾
1	Achatschleifer/-in	1022	IH	36	1
2	Anlagenmechaniker/-in - Apparatetechnik	2520	IH	42	2
3	Anlagenmechaniker/-in - Versorgungstechnik	2630	IH	42	2
4	Apothekenhelfer/-in	6851	FB	24	2
5	Arzthelfer/-in	8561	FB	36	2
6	Asphaltbauer/-in	4821	IH	36	2
7	Assistent/-in an Bibliotheken	8232	ÖD	24	2
8	Aufbereiter im Bergbau	0910	IH	36	1
9	Augenoptiker/-in	3041	Hw	36	2
10	Ausbaufacharbeiter/-in ¹⁾	4511	IH	24	2
11	Automobilmechaniker/-in	2811	IH	42	2
12	Backofenbauer/-in	4413	Hw	36	1
13	Bäcker/-in	3911	IH	36	2
14	Bäcker/-in	3911	Hw	36	2
15	Bäckerwerker/-in	3911	Hw	36	9
16	Bandagist/-in	3744	Hw	36	1
17	Bankkaufmann/-frau	6910	IH	36	2
18	Bau- und Metallmaler/-in	5110	Hw	36	9
19	Baustoffprüfer/-in	6331	IH	36	2
20	Bauzeichner/-in	6352	IH	36	2
21	Bekleidungsfertiger/-in ²⁾	3520	IH	24	2
22	Bekleidungsnäher/-in ¹⁾	3520	IH	12	2
23	Bekleidungsschneider/-in ³⁾	3510	IH	36	2
24	Bekleidungsteilenäher/-in	3529	IH	12	9
25	Berg- und Maschinenmann	0710	IH	24	2
26	Bergmechaniker	0710	IH	36	2
27	Bergvermessungstechniker/-in	6241	IH	36	1
28	Berufskraftfahrer/-in	7140	IH	24	2
29	Beton- und Stahlbetonbauer/-in	4420	Hw	36	2
30	Beton- und Stahlbetonbauer/-in ²⁾	4420	IH	36	2
31	Betonfertigteilbauer/-in	1120	IH	36	2
32	Betonstein- und Terrazzohersteller/-in	1120	Hw	36	2
33	Binnenschiffer/-in	7240	IH	36	1
34	Biologielaborant/-in	6311	IH	42	2
35	Biologiemodellmacher/-in	3064	IH	36	1
36	Böttcher/-in	5033	Hw	36	2
37	Bohrer/-in	2240	IH	24	1
38	Bootsbauer/-in	5041	IH	36	1
39	Bootsbauer/-in	5041	Hw	42	1
40	Brauer/-in und Mälzer/-in	4220	IH	36	2
41	Brauer/-in und Mälzer/-in	4220	Hw	36	2
42	Brenner/-in	4231	IH	36	2
43	Brenner/-in	4231	Lw	36	2
44	Brillenoptikschleifer/-in	1354	IH	36	1
45	Broschürer/-in im Buchbinderhandwerk	1638	Hw	36	9
46	Brunnenbauer/-in	4662	Hw	36	2
47	Brunnenbauer/-in ²⁾	4662	IH	36	2
48	Buchbinder/-in	1631	IH	36	2
49	Buchbinder/-in	1631	Hw	36	2
50	Buchhändler/-in	6832	IH	36	2
51	Büchsenmacher/-in	2845	Hw	42	2
52	Bürofachkraft ²⁾	7810	IH	36	9
53	Bürogehilfe/-gehilfin	7810	IH	24	1
54	Büroinformationselektroniker/-in	3142	Hw	42	2
55	Bürokaufmann/-frau	7810	IH	36	1
56	Bürokaufmann/-frau	7810	Hw	36	1
57	Bürokraft	7810	IH	36	9
58	Bürokraft (Blinde und hochgradig Sehbehinderte)	7819	IH	36	9
59	Büropraktiker/-in	7810	IH	24	9
60	Büropraktiker/-in ¹⁾	7810	IH	24	9
61	Bürsten- und Pinselmacher/-in	1831	IH	36	2
62	Bürsten- und Pinselmacher/-in	1831	Hw	36	2
63	Chemiebetriebsjungwerker/-in	1410	IH	24	1

Noch: Anhang 1.1:

Ausbildungsberufe nach Ausbildungsbereichen, Ausbildungsdauer und Art der Ausbildungsregelung am 31.12.1989

Lfd. Nr.	Ausbildungsberuf	Berufs-klasse	Ausbildungs-bereich	Ausbildungs-dauer ... Monate	Art der Ausbildungs-regelung ⁶⁾
64	Chemielaborant/-in	6330	IH	42	2
65	Chemielaborjungwerker/-in	1421	IH	24	1
66	Chemigraf/-in	1723	Hw	36	1
67	Chemikant/-in	1410	IH	36	2
68	Chirurgiemechaniker/-in	2843	Hw	42	2
69	Dachdecker/-in	4520	Hw	36	2
70	Damenschneider/-in	3512	Hw	36	2
71	Datenverarbeitungskaufmann/-frau	7743	IH	36	1
72	Deckenmacher/-in im Buchbinderhandwerk	1637	Hw	12	9
73	Destillateur/-in	4231	IH	36	2
74	Diamantschleifer/-in	1022	IH	36	1
75	Dienstleistungsfachkraft im Postbetrieb	7322	ÖD	36	2
76	Drahtwarenmacher/-in	2123	IH	24	1
77	Drahtzieher/-in	1931	IH	24	1
78	Drechsler/-in (Elfenbeinschnitzer/-in)	1821	Hw	36	2
79	Dreher/-in	2210	Hw	42	2
80	Drogist/-in	6841	IH	36	1
81	Drucker/-in	1730	IH	36	2
82	Drucker/-in	1730	Hw	36	2
83	Druckformhersteller/-in	1723	IH	36	2
84	Druckvorlagenhersteller/-in	1721	IH	36	2
85	Edelmetallprüfer/-in	6331	IH	36	1
86	Edelsteingraveur/-in	1024	IH	42	1
87	Edelsteinschleifer/-in	1022	IH	36	1
88	Elektroanlagenfachkraft ²⁾	3110	IH	36	9
89	Elektrogerätefachkraft ²⁾	3140	IH	36	9
90	Elektrogerätezusammenbauer/-in	3140	IH	24	9
91	Elektrogerätezusammenbauer/-in ¹⁾	3140	IH	24	9
92	Elektroinstallateur/-in	3110	Hw	42	2
93	Elektroinstallationspraktiker/-in	3110	IH	24	9
94	Elektromaschinenbauer/-in	3130	Hw	42	2
95	Elektromaschinenmonteur/-in	3130	IH	42	2
96	Elektromechaniker/-in	3141	Hw	42	2
97	Emailschriftenmaler/-in	2359	IH	36	1
98	Energieelektroniker/-in - Anlagentechnik	3110	IH	42	2
99	Energieelektroniker/-in - Betriebstechnik	3115	IH	42	2
100	Estrichleger/-in	4861	Hw	36	2
101	Estrichleger/-in ²⁾	4861	IH	36	2
102	Ewerführer/-in	7242	IH	36	1
103	Fachangestellter/-angestellte für Arbeitsförderung	7811	ÖD	36	2
104	Fachgehilfe/-gehilfin im Gastgewerbe	9133	IH	24	2
105	Fachgehilfe/-gehilfin in steuer- und wirtschaftsberatenden Berufen	7535	FB	36	2
106	Fachkraft für Fruchtsafttechnik	4239	IH	36	2
107	Fachkraft für Lebensmitteltechnik	4329	IH	36	2
108	Fachkraft für Süßwarentechnik	4334	IH	36	2
109	Fachverkäufer/-in im Nahrungsmittel-handwerk	6821	Hw	36	2
110	Fachwerker/-in im Gartenbau	0510	Lw	36	9
111	Fahrzeugpolsterer/-polsterin	4922	IH	36	1
112	Fahrzeugstellmacher/-in	5031	IH	36	1
113	Falzmaschineneinrichter/-in im Buchbinderhandwerk	1636	Hw	18	9
114	Farbsteinschleifer/-in, Achatschleifer/-in und Schmucksteingraveur/-in	1020	Hw	36	1
115	Federmacher/-in	2515	IH	24	1
116	Feinmechaniker/-in	2840	Hw	42	2
117	Feinoptiker/-in	1354	IH	42	1
118	Feinoptiker/-in	1354	Hw	42	1
119	Feinpolierer/-in	2312	IH	36	1
120	Feinsattler/-in	3742	IH	36	1
121	Feintäschner/-in	3751	Hw	36	1
122	Fernmeldeanlageelektroniker/-in	3120	Hw	42	2

Noch: Anhang 1.1:

Ausbildungsberufe nach Ausbildungsbereichen, Ausbildungsdauer und Art der Ausbildungsregelung am 31.12.1989

Lfd. Nr.	Ausbildungsberuf	Berufs-klasse	Ausbil- dungs- bereich	Ausbildungs- dauer ... Monate	Art der Ausbildungs- regelung ⁶⁾
123	Fernmeldeinstallationspraktiker/-in	3120	IH	24	9
124	Fertigmacher/-in im Buchbinderhandwerk	1632	Hw	36	9
125	Fertigmacher/-in von Akzidenzen im Buchbinderhandwerk	1638	Hw	24	9
126	Feuerungs- und Schornsteinbauer/-in ²⁾	4413	IH	36	2
127	Feuerungs- und Schornsteinbauer/-in	4413	Hw	36	2
128	Figurenkeramformer/-in	1210	IH	36	1
129	Film- und Videolaborant/-in	6343	IH	36	2
130	Fischwirt/-in	0215	Lw	36	2
131	Flachglasveredler/-in	1350	IH	36	1
132	Fleischer/-in	4010	IH	36	2
133	Fleischer/-in	4010	Hw	36	2
134	Flexograf/-in	1729	Hw	36	1
135	Fliesen-, Platten- und Mosaikleger/-in	4830	Hw	36	2
136	Fliesen-, Platten- und Mosaikleger/-in ²⁾	4830	IH	36	2
137	Florist/-in	0531	IH	36	1
138	Fluggerätbauer/-in	2614	IH	42	2
139	Fluggerätmechaniker/-in	2831	IH	42	2
140	Flugtriebwerkmechaniker/-in	2833	IH	42	2
141	Formstecher/-in	1729	IH	36	1
142	Forstwirt/-in	0621	Lw	36	2
143	Fotograf/-in	8370	Hw	36	2
144	Fotogravurzeichner/-in	8339	IH	36	1
145	Fotolaborant/-in	6340	IH	24	2
146	Fräser/-in	2221	IH	24	1
147	Friseur/-in	9011	Hw	36	2
148	Gärtner/-in	0510	Lw	36	2
149	Galvaniseur/-in	2342	IH	36	1
150	Galvaniseur/-in und Metallschleifer/-in	2341	Hw	42	1
151	Galvanoplastiker/-in	1722	Hw	36	1
152	Gas- und Wasserinstallateur/-in	2621	Hw	42	2
153	Gebäudereiniger/-in	9342	Hw	30	2
154	Geigenbauer/-in	3054	Hw	36	1
155	Gerätezusammensetzer/-in	2859	IH	18	1
156	Gerber/-in	3711	IH	36	2
157	Gerber/-in	3711	Hw	36	2
158	Gießereimechaniker	2020	IH	36	2
159	Gießereiwerker	2010	IH	24	9
160	Glas- und Keramalmaler/-in	5140	IH	36	2
161	Glas- und Porzellanmaler/-in	5140	Hw	36	1
162	Glasapparatebauer/-in	1341	IH	36	2
163	Glasapparatebauer/-in	1341	Hw	36	2
164	Glaser/-in	4850	Hw	36	2
165	Glasgraveur/-in	1353	IH	36	1
166	Glasmacher/-in	1321	IH	36	2
167	Glasschleifer/-in und Glasätzer/-in	1353	Hw	36	1
168	Gleisbauer/-in ²⁾	4630	IH	36	2
169	Glockengießer/-in	2020	Hw	36	1
170	Gold-, Silber- und Aluminiumschläger/-in	3023	Hw	36	1
171	Goldschmied/-in	3021	IH	36	1
172	Goldschmied/-in	3021	Hw	42	1
173	Graveur/-in	2321	Hw	42	1
174	Gürtler/-in und Metalldrücker/-in	3011	Hw	36	1
175	Gummi- und Kunststoffauskleider/-in	1514	IH	36	1
176	Gummistrumpfstricker/-in	3442	IH	18	1
177	Hafenschiffer/-in	7242	IH	36	1
178	Handelsfachpacker/-in	5223	IH	24	1
179	Handschuhmacher/-in	3770	IH	36	1
180	Handschuhmacher/-in	3770	Hw	36	1
181	Handzuginstrumentenmacher/-in	3059	Hw	36	1
182	Hauswirtschaftler/-in	9211	Lw	36	2
183	Hauswirtschaftler/-in	9211	S	36	2
184	Hauswirtschaftshelfer/-in	9231	S	36	9
185	Helfer/-in im Hotel- und Gaststättengewerbe	9133	IH	24	9

Noch: Anhang 1.1:

Ausbildungsberufe nach Ausbildungsbereichen, Ausbildungsdauer und Art der Ausbildungsregelung am 31.12.1989

Lfd. Nr.	Ausbildungsberuf	Berufs- klasse	Ausbil- dungs- bereich	Ausbildungs- dauer ... Monate	Art der Ausbildungs- regelung ⁶⁾
186	Herrenschneider/-in	3511	Hw	36	2
187	Hobler/-in	2231	IH	24	1
188	Hochbaufacharbeiter/-in ¹⁾	4410	IH	24	2
189	Hochbaufachwerker/-in	4410	Hw	36	9
190	Hörgeräteakustiker/-in	3159	Hw	36	2
191	Hohlglasfeinschleifer/-in (Kugler/-in)	1353	IH	36	1
192	Holzbearbeiter/-in	5010	IH	36	9
193	Holzbearbeiter/-in	5010	Hw	36	9
194	Holzbearbeitungsmechaniker/-in	1811	IH	36	2
195	Holzbildhauer/-in	1822	IH	36	1
196	Holzbildhauer/-in	1822	Hw	36	1
197	Holzblasinstrumentenmacher/-in	3055	IH	36	1
198	Holzblasinstrumentenmacher/-in	3055	Hw	42	1
199	Holzmechaniker/-in	5010	IH	36	2
200	Hotelfachmann/-frau	9113	IH	36	2
201	Hüttenwerker	1910	IH	24	9
202	Hut- und Mützenmacher/-in	3552	Hw	36	1
203	Industrieelektroniker/-in - Gerätetechnik	3142	IH	42	2
204	Industrieelektroniker/-in - Produktionstechnik	3116	IH	42	2
205	Industrieglasfertiger/-in	1320	IH	36	2
206	Industriekaufmann/-frau	7812	IH	36	2
207	Industriekeramiker/-in	1210	IH	36	2
208	Industriemechaniker/-in - Betriebstechnik	2740	IH	42	2
209	Industriemechaniker/-in - Geräte- und Feinwerktechnik	2840	IH	42	2
210	Industriemechaniker/-in - Maschinen- und Systemtechnik	2730	IH	42	2
211	Industriemechaniker/-in - Produktionstechnik	2850	IH	42	2
212	Industriewerker/-in (Blinde und hochgradig Sehbehinderte)	3229	IH	24	9
213	Isolierer/-in im Bereich der Industrie	4820	IH	36	2
214	Isoliermonteur/-in ²⁾	4820	IH	36	2
215	Justizangestellter/-angestellte	7811	ÖD	36	3
216	Juwelengoldschmied/-in	3021	IH	42	1
217	Kabeljungwerker/-in	2125	IH	24	1
218	Kachelofen- und Luftheizungsbauer/-in	4840	Hw	36	2
219	Kälteanlagenbauer/-in	2850	Hw	42	2
220	Kanalbauer/-in ²⁾	4663	IH	36	2
221	Karosserie- und Fahrzeugbauer/-in	2613	Hw	42	2
222	Kartograph/-in	6354	IH	36	2
223	Kartograph/-in	6354	ÖD	36	2
224	Kaufmann/-frau im Einzelhandel	6812	IH	36	2
225	Kaufmann/-frau im Eisenbahn- und Straßenverkehr	7123	IH	36	2
226	Kaufmann/-frau im Groß- und Außenhandel	6811	IH	36	2
227	Kaufmann/-frau in der Grundstücks- und Wohnungswirtschaft	7814	IH	36	2
228	Kaufmannsgehilfe/-gehilfin im Hotel- und Gaststättengewerbe	9113	IH	36	1
229	Keramiker/-in	1211	Hw	36	2
230	Kerammodelleinrichter/-in	1211	IH	36	2
231	Kerammodelleur/-in	1211	IH	36	2
232	Klavier- und Cembalobauer/-in	3051	IH	42	2
233	Klavier- und Cembalobauer/-in	3051	Hw	42	2
234	Klebeabdichter/-in	4820	IH	24	1
235	Klempner/-in	2610	Hw	42	2
236	Koch/Köchin	4110	IH	36	2
237	Kommunikationselektroniker/-in - Funktechnik	3153	IH	42	2
238	Kommunikationselektroniker/-in - Funktechnik	3153	ÖD	42	2
239	Kommunikationselektroniker/-in - Informationstechnik	3143	IH	42	2
240	Kommunikationselektroniker/-in - Informationstechnik	3143	ÖD	42	2

Noch: Anhang 1.1:

Ausbildungsberufe nach Ausbildungsbereichen, Ausbildungsdauer und Art der Ausbildungsregelung am 31.12.1989

Lfd. Nr.	Ausbildungsberuf	Berufs- klasse	Ausbil- dungs- bereich	Ausbildungs- dauer ... Monate	Art der Ausbildungs- regelung ⁵⁾
241	Kommunikationselektroniker/-in - Telekommunikationstechnik	3120	IH	42	2
242	Kommunikationselektroniker/-in - Telekommunikationstechnik	3120	ÖD	42	2
243	Konditor/-in	3920	Hw	36	2
244	Konstruktionsmechaniker/-in - Ausrüstungstechnik	2710	IH	42	2
245	Konstruktionsmechaniker/-in - Feinblechbautechnik	2610	IH	42	2
246	Konstruktionsmechaniker/-in - Metall- und Schiffbautechnik	2750	IH	42	2
247	Korbmacher/-in	1841	IH	36	2
248	Korbmacher/-in	1841	Hw	36	2
249	Kraftfahrzeugelektriker/-in	3114	IH	42	2
250	Kraftfahrzeugelektriker/-in	3114	Hw	42	2
251	Kraftfahrzeugmechaniker/-in	2811	Hw	42	2
252	Krawattennäher/-in	3561	IH	18	1
253	Kürschner/-in	3782	Hw	36	2
254	Kürschner/-in ²⁾	3782	IH	36	2
255	Kunststoff- und Schwergewebekonfektionär/-in	3563	IH	36	2
256	Kunststoff-Formgeber/-in	1510	IH	36	2
257	Kunststoffschlosser/-in	2723	IH	36	2
258	Kupferschmied/-in	2522	Hw	42	2
259	Lackierer/-in (Holz und Metall)	5121	IH	36	1
260	Lacklaborant/-in	6333	IH	42	2
261	Lagerfachhelfer/-in	5229	IH	24	9
262	Landmaschinenmechaniker/-in	2821	Hw	42	2
263	Landwirt/-in	0110	Lw	36	2
264	Landwirtschaftsfachwerker/-in	0410	Lw	36	9
265	Leichtflugzeugbauer/-in	5044	IH	36	2
266	Leuchtröhrenglasbläser/-in	1343	IH	36	2
267	Lichtdruckretuscheur/-in	8375	IH	36	1
268	Luftverkehrskaufmann/-frau	7014	IH	36	1
269	Maler/-in und Lackierer/-in	5110	Hw	36	2
270	Maschinenbaumechaniker/-in	2739	Hw	42	2
271	Maschinenwerker/-in (Blinde und hochgradig Sehbehinderte)	3238	IH	36	9
272	Maschinenzusammensetzer/-in	2859	IH	18	1
273	Mathematisch-technischer/technische Assistent/-in	6329	IH	30	3
274	Maurer/-in	4410	Hw	36	2
275	Maurer/-in ²⁾	4410	IH	36	2
276	Meß- und Regelmechaniker/-in	6324	IH	42	2
277	Metallbauer/-in	2700	Hw	42	2
278	Metallbearbeiter/-in	3237	IH	36	9
279	Metallbearbeiter/-in	3237	Hw	36	9
280	Metallbearbeiter/-in ²⁾	3237	IH	36	9
281	Metallblasinstrumenten- und Schlagzeug- macher/-in	3053	Hw	36	1
282	Metallblasinstrumentenmacher/-in	3053	IH	36	1
283	Metallfeinbearbeiter/-in	3237	IH	36	9
284	Metallfeinbearbeiter/-in	3237	Hw	36	9
285	Metallfeinbearbeiter/-in ²⁾	3237	IH	36	9
286	Metallformer und Metallgießer	2020	Hw	36	1
287	Metallschleifer/-in	2250	IH	24	1
288	Metallwerker/-in	3237	IH	24	9
289	Metallwerker/-in ¹⁾	3237	IH	24	9
290	Milchwirtschaftlicher/milchwirtschaftliche Laborant/-in	6314	Lw	36	2
291	Modellbauer/-in	5021	Hw	42	2
292	Modellschlosser/-in	2714	IH	42	1
293	Modelltischler/-in	5021	IH	42	1
294	Modist/-in	3551	IH	36	1
295	Modist/-in	3551	Hw	36	1

Noch: Anhang 1.1:

Ausbildungsberufe nach Ausbildungsbereichen, Ausbildungsdauer und Art der Ausbildungsregelung am 31.12.1989

Lfd. Nr.	Ausbildungsberuf	Berufs- klasse	Ausbil- dungs- bereich	Ausbildungs- dauer ... Monate	Art der Ausbildungs- regelung ⁶⁾
296	Molkereifachmann/-frau	4311	Lw	36	2
297	Müller/-in	4321	IH	36	2
298	Müller/-in	4321	Hw	36	2
299	Mützenmacher/-in	3553	IH	36	1
300	Mützensnäher/-in	3553	IH	18	1
301	Musikalienhändler/-in	6833	IH	36	1
302	Musterprogrammierer/-in - Weberei ²⁾	3414	IH	36	2
303	Näher/-in im Damenschneiderhandwerk	3523	Hw	36	9
304	Natursteinschleifer/-in	1015	IH	36	1
305	Notargehilfe/-gehilfin	7813	FB	36	2
306	Notenstecher/-in	1729	IH	36	1
307	Orgel- und Harmoniumbauer/-in	3052	IH	42	2
308	Orgel- und Harmoniumbauer/-in	3052	Hw	42	2
309	Orthopädiemechaniker/-in	2849	Hw	42	1
310	Orthopädieschuhmacher/-in	3722	Hw	42	2
311	Papiermacher/-in	1612	IH	36	2
312	Parkettleger/-in	4913	Hw	36	2
313	Patentanwaltsgehilfe/-gehilfin	7813	FB	36	2
314	Pelzveredler/-in	3781	IH	36	2
315	Pelzwerker/-in ¹⁾	3782	IH	24	2
316	Pferdewirt/-in	8382	Lw	36	2
317	Pharmakant/-in	1419	IH	36	2
318	Physiklaborant/-in	6321	IH	42	1
319	Plisseebrenner/-in	3624	Hw	30	1
320	Polster- und Dekorationsnäher/-in	4924	Hw	24	1
321	Polsterer/Polsterin	4920	IH	36	1
322	Radio- und Fernsehtechniker/-in	3151	Hw	42	2
323	Raumausstatter/-in	4910	Hw	36	2
324	Rechtsanwalts- und Notargehilfe/-gehilfin	7813	FB	36	2
325	Rechtsanwaltsgehilfe/-gehilfin	7813	FB	36	2
326	Reiseverkehrskaufmann/-frau	7022	IH	36	2
327	Reprograf/-in	1761	IH	36	2
328	Restaurantfachmann/-frau	9122	IH	36	2
329	Revierjäger/-in	0613	Lw	36	2
330	Revolverdrehler/-in	2212	IH	24	1
331	Rohrleitungsbauer/-in ²⁾	2631	IH	36	2
332	Rolladen- und Jalousiebauer/-in	5049	Hw	36	2
333	Sattler/-in	3741	IH	36	2
334	Sattler/-in	3741	Hw	36	2
335	Schäftemacher/-in	3723	Hw	36	9
336	Schauwerbegealter/-in	8362	IH	36	2
337	Schiffahrtskaufmann/-frau	7013	IH	36	2
338	Schiffbauer/-in	5041	Hw	42	1
339	Schiffsmechaniker/-in	7232	S	36	5
340	Schiffszimmerer/-zimmerin	4512	IH	42	1
341	Schilder- und Lichtreklamehersteller/-in	8344	Hw	36	2
342	Schirmmacher/-in	1832	Hw	36	1
343	Schleifer/-in	2259	IH	24	1
344	Schlosserwerker/-in	2700	IH	24	9
345	Schmelzschweißer/-in	2412	IH	36	1
346	Schmucksteinfasser/-in	3022	IH	36	1
347	Schmucktextilienhersteller/-in	3469	IH	36	2
348	Schneidwerkzeugmechaniker/-in	2515	Hw	42	2
349	Schornsteinfeger/-in	8042	Hw	36	2
350	Schreibfachkraft (Blinde und hochgradig Sehbehinderte)	7825	IH	24	9
351	Schriftgießer/-in	2023	IH	36	1
352	Schriftsetzer/-in	1711	IH	36	2
353	Schriftsetzer/-in	1711	Hw	36	2
354	Schuh- und Lederwarenstepper/-in	3735	IH	24	1
355	Schuhfertiger/-in	3730	IH	36	2
356	Schuhmacher/-in	3720	Hw	36	2
357	Schweißer/-in	2410	IH	24	9
358	Schweißwerker/-in	2410	IH	24	9

Noch: Anhang 1.1:

Ausbildungsberufe nach Ausbildungsbereichen, Ausbildungsdauer und Art der Ausbildungsregelung am 31.12.1989

Lfd. Nr.	Ausbildungsberuf	Berufs- klasse	Ausbil- dungs- bereich	Ausbildungs- dauer ... Monate	Art der Ausbildungs- regelung ⁶⁾
359	Schwimmeistergehilfe/-gehilfin	8762	ÖD	30	2
360	Seegüterkontrolleur/-in	7019	IH	36	2
361	Segelmacher/-in	3563	Hw	36	1
362	Seiler/-in	3324	Hw	36	2
363	Siebdrucker/-in	1754	IH	36	2
364	Siebdrucker/-in	1754	Hw	36	2
365	Silberschmied/-in	3021	IH	42	1
366	Silberschmied/-in	3021	Hw	42	1
367	Sozialversicherungsfachangestellter/ -angestellte	7811	ÖD	36	2
368	Speditionskaufmann/-frau	7011	IH	36	2
369	Stahlstichpräger/-in	1644	IH	36	1
370	Steindrucker/-in	1741	Hw	36	1
371	Steinmetz/-in	1011	IH	36	1
372	Steinmetz/-in und Steinbildhauer/-in	1011	Hw	36	2
373	Stempelmacher/-in	1729	IH	36	1
374	Stenosekretär/-in, Büroassistent/-in	7822	ÖD	24	3
375	Stereotypeur/-in	1722	Hw	36	1
376	Sticker/-in	3541	Hw	36	2
377	Stoffprüfer/-in (Chemie) (Glas-, keramische Industrie sowie Steine und Erden)	6331	IH	36	1
378	Straßenbauer/-in	4620	Hw	36	2
379	Straßenbauer/-in ²⁾	4620	IH	36	2
380	Straßenwärter/-in	7161	ÖD	36	2
381	Stricker/-in	3442	Hw	36	2
382	Stukkateur/-in	4811	Hw	36	2
383	Stukkateur/-in ²⁾	4811	IH	36	2
384	Täschner/-in	3751	IH	36	1
385	Tankwart/-in	6861	IH	36	1
386	Tapetendrucker/-in	1753	IH	36	1
387	Tapisserist/-in	3544	IH	36	2
388	Technischer/technische Zeichner/-in	6350	IH	42	1
389	Teilezurichter/-in	2859	IH	24	1
390	Teilzeichner/-in	6353	IH	24	1
391	Textillaborant/-in (chemisch-technisch)	6332	IH	42	2
392	Textillaborant/-in (physikalisch-technisch)	6332	IH	42	2
393	Textilmaschinenführer/-in - Maschenindustrie ¹⁾	3441	IH	24	2
394	Textilmaschinenführer/-in - Spinnerei ¹⁾	3314	IH	24	2
395	Textilmaschinenführer/-in - Tufting ¹⁾	3431	IH	24	2
396	Textilmaschinenführer/-in - Veredlung ¹⁾	3620	IH	24	2
397	Textilmaschinenführer/-in - Vliesstoff ¹⁾	3451	IH	24	2
398	Textilmaschinenführer/-in - Weberei ¹⁾	3421	IH	24	2
399	Textilmechaniker/-in - Bandweberei ²⁾	3421	IH	36	2
400	Textilmechaniker/-in - Ketten- und Raschelwirkerei ²⁾	3446	IH	36	2
401	Textilmechaniker/-in - Spinnerei ²⁾	3316	IH	36	2
402	Textilmechaniker/-in - Strickerei und Wirkerei ²⁾	3446	IH	36	2
403	Textilmechaniker/-in - Strumpf- und Feinstrumpfundstrickerei ²⁾	3446	IH	36	2
404	Textilmechaniker/-in - Tufting ²⁾	3436	IH	36	2
405	Textilmechaniker/-in - Vliesstoff ²⁾	3451	IH	36	2
406	Textilmechaniker/-in - Weberei ²⁾	3426	IH	36	2
407	Textilmustergestalter/-in	8335	IH	36	2
408	Textilreiniger/-in	9321	IH	36	2
409	Textilreiniger/-in	9321	Hw	36	2
410	Textilstopfer/-in	3424	IH	24	2
411	Textilveredler/-in - Appretur ²⁾	3622	IH	36	2
412	Textilveredler/-in - Beschichtung ²⁾	3622	IH	36	2
413	Textilveredler/-in - Druckerei ²⁾	1752	IH	36	2
414	Textilveredler/-in - Färberei ²⁾	3610	IH	36	2
415	Textilwerker/-in - Veredlung	3600	IH	24	9
416	Textilwerker/-in - Weberei	3421	IH	24	9
417	Thermometermacher/-in	1341	IH	36	2

Noch: Anhang 1.1:

Ausbildungsberufe nach Ausbildungsbereichen, Ausbildungsdauer und Art der Ausbildungsregelung am 31.12.1989

Lfd. Nr.	Ausbildungsberuf	Berufs-klasse	Ausbildungs-bereich	Ausbildungs-dauer ... Monate	Art der Ausbildungs-regelung ⁶⁾
418	Thermometermacher/-in	1341	Hw	36	2
419	Tiefbaufacharbeiter/-in ¹⁾	4620	IH	24	2
420	Tierarzthelfer/-in	8563	FB	36	2
421	Tierpfleger/-in	0440	IH	36	2
422	Tierwirt/-in	0210	Lw	36	2
423	Tischler/-in	5010	Hw	36	2
424	Trockenbaumonteuer/-in ²⁾	4821	IH	36	2
425	Uhrmacher/-in	2865	IH	36	2
426	Uhrmacher/-in	2865	Hw	36	2
427	Universalhärter/-in	2331	IH	36	1
428	Ver- und Entsorger/-in	9350	IH	36	2
429	Ver- und Entsorger/-in	9350	ÖD	36	2
430	Verfahrensmechaniker/-in in der Hütten- und Halbzeugindustrie	1910	IH	36	2
431	Vergolder/-in	5133	Hw	36	1
432	Verkäufer/-in	6820	IH	24	1
433	Verkaufshilfe	6827	IH	24	9
434	Verlagskaufmann/-frau	6831	IH	36	2
435	Vermessungstechniker/-in	6241	ÖD	36	2
436	Verpackungsmittelmechaniker/-in	1621	IH	36	2
437	Versicherungskaufmann/-frau	6940	IH	36	2
438	Verwaltungsfachangestellter/-angestellte	7811	ÖD	36	2
439	Vorpolierer/-in (Schmuck- und Kleingeräteherstellung)	2311	IH	24	1
440	Vorrichter/-in im Buchbinderhandwerk	1638	Hw	18	9
441	Vulkaniseur/-in	1441	Hw	36	2
442	Wachszieher/-in	1419	IH	36	2
443	Wachszieher/-in	1419	Hw	36	2
444	Wärme-, Kälte- und Schallschutzisolierer/-in (Isoliermonteur/-in)	4820	Hw	36	2
445	Wärmestellengehilfe/-gehilfin	6329	IH	36	1
446	Wäscheschneider/-in	3532	Hw	36	2
447	Wagner/-in	5031	Hw	36	1
448	Wasserbauwerker/-in	4652	ÖD	36	2
449	Weber/-in	3422	Hw	36	2
450	Weinküfer/-in	4211	IH	36	2
451	Weinküfer/-in	4211	Hw	36	2
452	Werbekaufmann/-frau	7030	IH	36	1
453	Werker/-in im Gartenbau	0510	Lw	24	9
454	Werkgehilfe/-gehilfin (Schmuckwaren- industrie, Taschen- und Armbanduhren)	7819	IH	36	1
455	Werkstoffprüfer/-in (Physik)	6323	IH	36	1
456	Werkzeugmacher/-in	2910	Hw	42	2
457	Werkzeugmaschinenpanner/-in - Drehen ²⁾	2210	IH	36	9
458	Werkzeugmaschinenpanner/-in - Drehen	2210	IH	36	9
459	Werkzeugmaschinenpanner/-in - Drehen	2210	Hw	36	9
460	Werkzeugmaschinenpanner/-in - Fräsen ²⁾	2220	IH	36	9
461	Werkzeugmaschinenpanner/-in - Fräsen	2220	IH	36	9
462	Werkzeugmaschinenpanner/-in - Fräsen	2220	Hw	36	9
463	Werkzeugmaschinenwerker/-in	2200	IH	24	9
464	Werkzeugmaschinenwerker/-in - Drehen ¹⁾	2210	IH	24	9
465	Werkzeugmaschinenwerker/-in - Fräsen ¹⁾	2220	IH	24	9
466	Werkzeugmechaniker/-in - Formentechnik	2912	IH	42	2
467	Werkzeugmechaniker/-in - Instrumententechnik	2843	IH	42	2
468	Werkzeugmechaniker/-in - Stanz- und Umformtechnik	2910	IH	42	2
469	Winzer/-in	0121	Lw	36	2
470	Zahnarzthelfer/-in	8562	FB	36	2
471	Zahnlagerist/-in (Zahnlagerverwalter/-in)	7412	IH	36	1
472	Zahntechniker/-in	3031	Hw	42	1
473	Zentralheizungs- und Lüftungsbauer/-in	2622	Hw	42	2
474	Zerspanungsmechaniker/-in - Automaten-Drehtechnik	2212	IH	42	2
475	Zerspanungsmechaniker/-in - Drehtechnik	2210	IH	42	2

Noch: Anhang 1.1:

Ausbildungsberufe nach Ausbildungsbereichen, Ausbildungsdauer und Art der Ausbildungsregelung am 31.12.1989

Lfd. Nr.	Ausbildungsberuf	Berufs- klasse	Ausbil- dungs- bereich	Ausbildungs- dauer ... Monate	Art der Ausbildungs- regelung ⁶⁾
476	Zerspanungsmechaniker/-in - Frästechnik	2221	IH	42	2
477	Zerspanungsmechaniker/-in - Schleiftechnik	2250	IH	42	2
478	Zimmerer/Zimmerin	4511	Hw	36	2
479	Zimmerer/Zimmerin ²⁾	4511	IH	36	2
480	Zinngießer/-in	2022	Hw	36	1
481	Ziseleur/-in	2323	Hw	36	1
482	Zupfinstrumentenmacher/-in	3054	Hw	36	1
483	Zweiradmechaniker/-in	2854	Hw	42	2

Anhang 1.2:

Ausbildungsberufe¹⁾ mit gestufter Ausbildung am 31.12.1989

Ausbildungs- ordnung / -regelung vom ... ²⁾	Stufenausbildung					
	1. Stufe		2. Stufe		3. Stufe	
	Berufs- klasse	Ausbildungsberuf	Berufs- klasse	Ausbildungsberuf	Berufs- klasse	Ausbildungsberuf
14.01.1988	2210	Werkzeugmaschinenwerker - Drehen ³⁾	2210	Werkzeugmaschinenspaner - Drehen ³⁾	3510	Bekleidungsschneider
14.01.1988	2220	Werkzeugmaschinenwerker - Fräsen ³⁾	2220	Werkzeugmaschinenspaner - Fräsen ³⁾		
14.01.1988	3140	Elektrogerätezusammen- bauer ³⁾	3110 3140	Elektroanlagenfachkraft ³⁾ Elektrogerätefachkraft ³⁾		
14.01.1988	3237	Metallwerker ³⁾	3237 3237	Metallbearbeiter ³⁾ Metallfeinbearbeiter ³⁾		
30.07.1971	3314	Textilmaschinenführer - Spinnerei	3316	Textilmechaniker - Spinnerei		
25.04.1978	3421	Textilmaschinenführer - Weberei	3414 3421 3426	Musterprogrammierer - Weberei Textilmechaniker - Bandweberei Textilmechaniker - Weberei		
01.08.1987	3431	Textilmaschinenführer - Tufting	3436	Textilmechaniker - Tufting		
25.05.1971	3441	Textilmaschinenführer - Maschenindustrie	3446 3446 3446	Textilmechaniker - Strickerei und Wirkerei Textilmechaniker - Strumpf- und Fein- strumpfundstrickerei Textilmechaniker - Ketten- und Raschelwirkerei		
01.08.1987	3451	Textilmaschinenführer - Vliesstoff	3451	Textilmechaniker - Vliesstoff		
25.05.1971	3520	Bekleidungsnäher	3520	Bekleidungsfertiger		
19.08.1976	3620	Textilmaschinenführer - Veredlung	1752 3610 3622 3622	Textilveredler - Druckerei Textilveredler - Färberei Textilveredler - Appretur Textilveredler - Beschich- tung		
23.08.1972	3782	Pelzwerker	3782	Kürschner		
08.05.1974	4410	Hochbaufacharbeiter	4410 4413 4420	Maurer Feuerungs- und Schornsteinbauer Beton- und Stahlbetonbauer		
08.05.1974	4511	Ausbaufacharbeiter	4511 4811 4820 4821 4830 4861	Zimmerer Stukkateur Isoliermonteur Trockenbaumonteur Fliesen-, Platten- und Mosaikleger Estrichleger		
08.05.1974	4620	Tiefbaufacharbeiter	2631 4620 4630 4662 4663	Rohrleitungsbauer Straßenbauer Gleisbauer Brunnenbauer Kanalbauer		
14.01.1988	7810	Büropraktiker ³⁾	7810	Bürofachkraft ³⁾		

Anmerkungen:

1) Aus Vereinfachungsgründen wird nur die männliche Form der Berufsbezeichnung ausgewiesen.

2) Ausgebildet wird jeweils nach der neuesten Ausbildungsordnung.

3) Ausbildungsregelung nach § 48 BBiG der Industrie- und Handelskammer Münster

Anhang 2.1:

Ausbildungsberufe mit inhaltlich gleicher Ausbildungsordnung am 31.12.1989

Lfd. Nr.	Ausbildungsberuf	Berufs-klasse	Ausbil- dungs- bereich	Ausbildungs- dauer ... Monate	Art der Ausbildungs- regelung ⁶⁾
1	Fachwerker/-in im Gartenbau	0510	Lw	36	9
	Werker/-in im Gartenbau	0510	Lw	24	9
2	Steinmetz/-in	1011	IH	36	1
	Steinmetz/-in und Steinbildhauer/-in	1011	Hw	36	2
3	Betonfertigteilbauer/-in	1120	IH	36	2
	Betonstein- und Terrazzohersteller/-in	1120	Hw	36	2
4	Glasapparatebauer/-in	1341	IH	36	2
	Glasapparatebauer/-in	1341	Hw	36	2
5	Thermometermacher/-in	1341	IH	36	2
	Thermometermacher/-in	1341	Hw	36	2
6	Feinoptiker/-in	1354	IH	42	1
	Feinoptiker/-in	1354	Hw	42	1
7	Wachszieher/-in	1419	IH	36	2
	Wachszieher/-in	1419	Hw	36	2
8	Buchbinder/-in	1631	IH	36	2
	Buchbinder/-in	1631	Hw	36	2
9	Schriftsetzer/-in	1711	IH	36	2
	Schriftsetzer/-in	1711	Hw	36	2
10	Stempelmacher/-in	1729	IH	36	1
	Flexograf/-in	1729	Hw	36	1
11	Drucker/-in	1730	IH	36	2
	Drucker/-in	1730	Hw	36	2
12	Siebdrucker/-in	1754	IH	36	2
	Siebdrucker/-in	1754	Hw	36	2
13	Holzbildhauer/-in	1822	IH	36	1
	Holzbildhauer/-in	1822	Hw	36	1
14	Bürsten- und Pinselmacher/-in	1831	IH	36	2
	Bürsten- und Pinselmacher/-in	1831	Hw	36	2
15	Korbmacher/-in	1841	IH	36	2
	Korbmacher/-in	1841	Hw	36	2
16	Zerspanungsmechaniker/-in - Drehtechnik	2210	IH	42	2
	Dreher/-in	2210	Hw	42	2
17	Werkzeugmaschinenspaner/-in - Drehen ²⁾	2210	IH	36	9
	Werkzeugmaschinenspaner/-in - Drehen	2210	Hw	36	9
18	Werkzeugmaschinenspaner/-in - Fräsen ²⁾	2220	IH	36	9
	Werkzeugmaschinenspaner/-in - Fräsen	2220	Hw	36	9
19	Ziseleur/-in	2323	IH	36	0
	Ziseleur/-in	2323	Hw	36	1
20	Galvaniseur/-in	2342	IH	36	1
	Galvaniseur/-in und Metallschleifer/-in	2341	Hw	42	1
21	Schweißer/-in	2410	IH	24	9
	Schweißwerker/-in	2410	IH	24	9
22	Kupferschmied/-in	2522	IH	42	0
	Kupferschmied/-in	2522	Hw	42	2
23	Automobilmechaniker/-in	2811	IH	42	2
	Kraftfahrzeugmechaniker/-in	2811	Hw	42	2
24	Feinmechaniker/-in	2840	IH	42	0
	Feinmechaniker/-in	2840	Hw	42	2
25	Chirurgiemechaniker/-in	2843	IH	42	0
	Chirurgiemechaniker/-in	2843	Hw	42	2
26	Uhrmacher/-in	2865	IH	36	2
	Uhrmacher/-in	2865	Hw	36	2

Noch: Anhang 2.1:

Ausbildungsberufe mit inhaltlich gleicher Ausbildungsordnung am 31.12.1989

Lfd. Nr.	Ausbildungsberuf	Berufs- klasse	Ausbil- dungs- bereich	Ausbildungs- dauer ... Monate	Art der Ausbildungs- regelung ⁶⁾
27	Werkzeugmacher/-in	2910	IH	42	0
	Werkzeugmacher/-in	2910	Hw	42	2
28	Gürtler/-in	3011	IH	36	0
	Gürtler/-in und Metalldrücker/-in	3011	Hw	36	1
29	Goldschmied/-in	3021	IH	36	1
	Goldschmied/-in	3021	Hw	42	1
30	Silberschmied/-in	3021	IH	42	1
	Silberschmied/-in	3021	Hw	42	1
31	Klavier- und Cembalobauer/-in	3051	IH	42	2
	Klavier- und Cembalobauer/-in	3051	Hw	42	2
32	Orgel- und Harmoniumbauer/-in	3052	IH	42	2
	Orgel- und Harmoniumbauer/-in	3052	Hw	42	2
33	Metallblasinstrumentenmacher/-in	3053	IH	36	1
	Metallblasinstrumenten- und Schlag- zeugmacher/-in	3053	Hw	36	1
34	Holzblasinstrumentenmacher/-in	3055	IH	36	1
	Holzblasinstrumentenmacher/-in	3055	Hw	42	1
35	Kraftfahrzeugelektriker/-in	3114	IH	42	2
	Kraftfahrzeugelektriker/-in	3114	Hw	42	2
36	Kommunikationselektroniker/-in - Telekommunikationstechnik	3120	IH	42	2
	Kommunikationselektroniker/-in - Telekommunikationstechnik	3120	ÖD	42	2
37	Elektrogerätezusammenbauer/-in	3140	IH	24	9
	Elektrogerätezusammenbauer/-in ¹⁾	3140	IH	24	9
38	Kommunikationselektroniker/-in - Informationstechnik	3143	IH	42	2
	Kommunikationselektroniker/-in - Informationstechnik	3143	ÖD	42	2
39	Kommunikationselektroniker/-in - Funktechnik	3153	IH	42	2
	Kommunikationselektroniker/-in - Funktechnik	3153	ÖD	42	2
40	Metallbearbeiter/-in	3237	IH	36	9
	Metallbearbeiter/-in	3237	Hw	36	9
41	Metallfeinbearbeiter/-in	3237	IH	36	9
	Metallfeinbearbeiter/-in	3237	Hw	36	9
42	Metallwerker/-in	3237	IH	24	9
	Metallwerker/-in ¹⁾	3237	IH	24	9
43	Modist/-in	3551	IH	36	1
	Modist/-in	3551	Hw	36	1
44	Mützenmacher/-in	3553	IH	36	1
	Hut- und Mützenmacher/-in	3552	Hw	36	1
45	Gerber/-in	3711	IH	36	2
	Gerber/-in	3711	Hw	36	2
46	Sattler/-in	3741	IH	36	2
	Sattler/-in	3741	Hw	36	2
47	Täschner/-in	3751	IH	36	1
	Feintäschner/-in	3751	Hw	36	1
48	Handschuhmacher/-in	3770	IH	36	1
	Handschuhmacher/-in	3770	Hw	36	1
49	Kürschner/-in ²⁾	3782	IH	36	2
	Kürschner/-in	3782	Hw	36	2
50	Bäcker/-in	3911	IH	36	2
	Bäcker/-in	3911	Hw	36	2

Noch: Anhang 2.1:

Ausbildungsberufe mit inhaltlich gleicher Ausbildungsordnung am 31.12.1989

Lfd. Nr.	Ausbildungsberuf	Berufs- klasse	Ausbil- dungs- bereich	Ausbildungs- dauer ... Monate	Art der Ausbildungs- regelung ⁶⁾
51	Fleischer/-in	4010	IH	36	2
	Fleischer/-in	4010	Hw	36	2
52	Weinküfer/-in	4211	IH	36	2
	Weinküfer/-in	4211	Hw	36	2
53	Brauer/-in und Mälzer/-in	4220	IH	36	2
	Brauer/-in und Mälzer/-in	4220	Hw	36	2
54	Brenner/-in	4231	IH	36	2
	Brenner/-in	4231	Lw	36	2
55	Müller/-in	4321	IH	36	2
	Müller/-in	4321	Hw	36	2
56	Maurer/-in ²⁾	4410	IH	36	2
	Maurer/-in	4410	Hw	36	2
57	Feuerungs- und Schornsteinbauer/-in ²⁾	4413	IH	36	2
	Feuerungs- und Schornsteinbauer/-in	4413	Hw	36	2
58	Beton- und Stahlbetonbauer/-in ²⁾	4420	IH	36	2
	Beton- und Stahlbetonbauer/-in	4420	Hw	36	2
59	Zimmerer/Zimmerin ²⁾	4511	IH	36	2
	Zimmerer/Zimmerin	4511	Hw	36	2
60	Straßenbauer/-in ²⁾	4620	IH	36	2
	Straßenbauer/-in	4620	Hw	36	2
61	Brunnenbauer/-in ²⁾	4662	IH	36	2
	Brunnenbauer/-in	4662	Hw	36	2
62	Stukkateur/-in ²⁾	4811	IH	36	2
	Stukkateur/-in	4811	Hw	36	2
63	Isoliermonteur/-in ²⁾	4820	IH	36	2
	Wärme-, Kälte- und Schallschutz- isolierer/-in (Isoliermonteur/-in)	4820	Hw	36	2
64	Fliesen-, Platten- und Mosaikleger/-in ²⁾	4830	IH	36	2
	Fliesen-, Platten- und Mosaikleger/-in	4830	Hw	36	2
65	Estrichleger/-in ²⁾	4861	IH	36	2
	Estrichleger/-in	4861	Hw	36	2
66	Holzbearbeiter/-in	5010	IH	36	9
	Holzbearbeiter/-in	5010	Hw	36	9
67	Bootsbauer/-in	5041	IH	36	1
	Bootsbauer/-in	5041	Hw	42	1
68	Glas- und Kerammmaler/-in	5140	IH	36	2
	Glas- und Porzellanmaler/-in	5140	Hw	36	1
69	Kartograph/-in	6354	IH	36	2
	Kartograph/-in	6354	ÖD	36	2
70	Bürokaufmann/-frau	7810	IH	36	1
	Bürokaufmann/-frau	7810	Hw	36	1
71	Büropraktiker/-in	7810	IH	24	9
	Büropraktiker/-in ¹⁾	7810	IH	24	9
72	Bürokraft	7810	IH	36	9
	Bürohelfer/-in	7840	IH	24	0
73	Hauswirtschaftler/-in	9211	Lw	36	2
	Hauswirtschaftler/-in	9211	S	36	2
74	Textilreiniger/-in	9321	IH	36	2
	Textilreiniger/-in	9321	Hw	36	2
75	Ver- und Entsorger/-in	9350	IH	36	2
	Ver- und Entsorger/-in	9350	ÖD	36	2

Anhang 2.2:

Anerkannte Ausbildungsberufe am 31.12.1989 und deren Vorgänger, sofern sie in den Jahren 1980-1989 datenmäßig zusammengefaßt wurden.

Anerkannter Ausbildungsberuf			Ausbildungsberuf mit aufgehobener Ausbildungsordnung			
Bezeichnung	Berufs- klasse	Ausbil- dungs- be- reich	Jahr der Aufhe- bung	Bezeichnung	Berufs- klasse	Ausbil- dungs- be- reich
Automobilmechaniker/-in	2811	IH	1987	Kraftfahrzeugschlosser/-in (Instandsetzung)	2811	IH
Berg- und Maschinenmann	0710	IH	1979	Berg- und Maschinenmann (Förderung und Transport)	0713	IH
			1979	Berg- und Maschinenmann (Montage und Wartung)	0711	IH
			1979	Berg- und Maschinenmann (Vortrieb und Gewinnung)	0712	IH
Bergmechaniker	0710	IH	1976	Knappe (Stein- und Pechkohlenbergbau)	0710	IH
Beton- und Stahlbetonbauer/-in ²⁾	4420	IH	1974	Betonbauer/-in	4420	IH
Betonfertigteilbauer/-in	1120	IH	1986	Betonstein- und Terrazzohersteller/-in ²⁾	1120	IH
			1986	Betonwerker/-in	1120	IH
Brenner/-in	4231	IH	1982	Destillatbrenner/-in	4231	IH
Büroinformationselektroniker/-in	3142	Hw	1988	Büromaschinenmechaniker/-in	2852	Hw
Bürokraft	7810	IH	1988	Bürohelfer/-in	7840	IH
Bürsten- und Pinselmacher/-in	1831	IH	1985	Borstpinselmacher/-in	1831	IH
Chemikant/-in	1410	IH	1987	Chemiefacharbeiter/-in	1410	IH
Drucker/-in	1730	IH	1974	Buchdrucker/-in	1730	IH
Elektromaschinenmonteur/-in	3130	IH	1987	Elektromaschinenmonteur/-in ²⁾	3130	IH
			1987	Elektromaschinenwickler/-in ¹⁾	3133	IH
Fachangestellter/-angestellte für Arbeitsförderung	7811	ÖD	1988	Angestellter/Angestellte in der Bundesanstalt für Arbeit	7811	ÖD
Fachkraft für Fruchtsafttechnik	4239	IH	1985	Süßmoster/-in	4239	IH
Fachkraft für Lebensmitteltechnik	4329	IH	1984	Obst- und Gemüsekonserverier/-in	4121	IH
Fachkraft für Süßwarentechnik	4334	IH	1980	Bonbonmacher/-in	4333	IH
			1980	Konfektmacher/-in	4332	IH
Fachverkäufer/-in im Nahrungs- mittelhandwerk	6821	Hw	1986	Verkäufer/-in im Nahrungsmittel- handwerk	6821	Hw
Fernmeldeanlageelektroniker/-in	3120	Hw	1988	Fernmeldemechaniker/-in	3120	Hw
Film- und Videolaborant/-in	6343	IH	1983	Filmkopienfertiger/-in	6343	IH
Fluggerätbauer/-in	2614	IH	1984	Metallflugzeugbauer/-in	2614	IH
Fluggerätmechaniker/-in	2831	IH	1984	Flugzeugmechaniker/-in	2831	IH
Fotolaborant/-in	6340	IH	1981	Fotolaborant/-in	6340	Hw
Gießereimechaniker	2020	IH	1986	Former	2010	IH
Glas- und Kerammler/-in	5140	IH	1986	Glasmler/-in	5142	IH
			1986	Kerammler/-in	5141	IH

Noch: Anhang 2.2:

Anerkannte Ausbildungsberufe am 31.12.1989 und deren Vorgänger, sofern sie in den Jahren 1980-1989 datenmäßig zusammengefaßt wurden.

Anerkannter Ausbildungsberuf			Ausbildungsberuf mit aufgehobener Ausbildungsordnung			
Bezeichnung	Berufs- klasse	Ausbil- dungs- be- reich	Jahr der Aufhe- bung	Bezeichnung	Berufs- klasse	Ausbil- dungs- be- reich
Glasapparatebauer/-in	1341	IH	1984	Glasapparatebläser/-in	1341	IH
Glasapparatebauer/-in	1341	Hw	1984	Glasinstrumentenmacher/-in	1341	Hw
Glasmacher/-in	1321	IH	1986	Hohl- und Kelchglasmacher/-in	1322	IH
Gleisbauer/-in ²⁾	4630	IH	1974	Gleisbauer/-in	4630	IH
Holzbearbeitungsmechaniker/-in	1811	IH	1981	Sägewerker/-in	1811	IH
Industrieglasfertiger/-in	1320	IH	1985	Glaswerker/-in	1320	IH
			1985	Maschinenglasmacher/-in	1323	IH
Industriekeramiker/-in	1210	IH	1983	Geschirrkeraformer/-in	1210	IH
			1983	Technokeramformer/-in	1210	IH
Isoliermonteur/-in ²⁾	4820	IH	1974	Isolierer/-in	4820	IH
Kanalbauer/-in ²⁾	4663	IH	1974	Kanalbauer/-in	4663	IH
Karosserie- und Fahrzeugbauer/-in	2613	Hw	1989	Karosseriebauer/-in	2613	Hw
Kaufmann/-frau im Einzelhandel	6812	IH	1987	Einzelhandelskaufmann/-frau ²⁾	6812	IH
Klavier- und Cembalobauer/-in	3051	IH	1983	Klavierbauer/-in	3051	IH
Kommunikationselektroniker/-in - Telekommunikationstechnik	3120	IH	1987	Fernmeldeelektroniker/-in ²⁾	3120	IH
			1987	Fernmeldeinstallateur/-in ¹⁾	3120	IH
Kommunikationselektroniker/-in - Telekommunikationstechnik	3120	ÖD	1987	Fernmeldehandwerker/-in	3120	ÖD
Kunststoff- und Schwergewebe- konfektionär/-in	3563	IH	1981	Zeltmacher/-in	3563	IH
Leichtflugzeugbauer/-in	5044	IH	1987	Holzflugzeugbauer/-in	5044	IH
Maschinenbaumechaniker/-in	2739	Hw	1989	Maschinenbauer/-in (Mühlenbauer/-in)	2739	Hw
Maurer/-in ²⁾	4410	IH	1974	Maurer/-in	4410	IH
Metallbauer/-in	2700	Hw	1989	Schlosser/-in	2710	Hw
			1989	Schmied/-in	2510	Hw
Musterprogrammierer/-in - Weberei ²⁾	3414	IH	1978	Kartenschläger/-in	3414	IH
Orgel- und Harmoniumbauer/-in	3052	IH	1985	Orgelbauer/-in	3052	IH
Pelzveredler/-in	3781	IH	1982	Rauchwarenzurichter/-in	3781	IH
Rechtsanwaltsgehilfe/-gehilfin	7813	FB	1988	Rechtsbeistandsgehilfe/-gehilfin	7813	FB
Revierjäger/-in	0613	Lw	1982	Jäger/-in (Berufsjäger/-in)	0613	Lw
Schauwerbegestalter/-in	8362	IH	1981	Schaufenstergestalter/-in	8362	IH
Schiffsmechaniker/-in	7232	S	1986	Matrose in der Seeschifffahrt	7232	S
Schmucktextilienhersteller/-in	3469	IH	1980	Litzenflechter/-in	3469	IH
			1980	Maschinensticker/-in	3542	IH

Noch: Anhang 2.2:

Anerkannte Ausbildungsberufe am 31.12.1989 und deren Vorgänger, sofern sie in den Jahren 1980-1989 datenmäßig zusammengefaßt wurden.

Anerkannter Ausbildungsberuf			Ausbildungsberuf mit aufgehobener Ausbildungsordnung			
Bezeichnung	Berufs- klasse	Ausbil- dungs- be- reich	Jahr der Aufhe- bung	Bezeichnung	Berufs- klasse	Ausbil- dungs- be- reich
Schneidwerkzeugmechaniker/-in	2515	Hw	1989	Messerschmied/-in	2515	Hw
Schuhfertiger/-in	3730	IH	1978	Oberlederezuschneider/-in	3731	IH
Straßenbauer/-in ²⁾	4620	IH	1974	Pflasterer/Pflasterin	4611	IH
			1974	Straßenbauer/-in	4620	IH
Textillaborant/-in (physikalisch- technisch)	6332	IH	1986	Textillaborant/-in (mechanisch- technologisch)	6332	IH
Textilmaschinenführer/-in - Veredlung ¹⁾	3620	IH	1976	Textilveredler/-in - Maschinenführung ¹⁾	3628	IH
Textilmechaniker/-in - Bandweberei ²⁾	3421	IH	1978	Bandweber/-in	3421	IH
Textilmustergestalter/-in	8335	IH	1978	Musterzeichner/-in für die Stickerei	8335	IH
			1978	Musterzeichner/-in in der Stoffdruckerei	8335	IH
			1978	Musterzeichner/-in und Patroneur/-in	8335	IH
Textilreiniger/-in	9321	IH	1982	Färber/-in und Chemischreiniger/-in	9322	IH
Textilreiniger/-in	9321	Hw	1982	Bügler/-in im Färber- und Chemischreinigerhandwerk	9313	Hw
			1982	Färber/-in und Chemischreiniger/-in	9322	Hw
			1982	Gewerbegehilfe/-gehilfin im Färber- und Chemischreinigerhandwerk	6829	Hw
			1982	Wäscher/-in und Plätter/-in	9311	Hw
Textilstopfer/-in	3424	IH	1978	Tuchstopfer/-in	3424	IH
Thermometermacher/-in	1341	IH	1986	Thermometerbläser/-in	1341	IH
			1986	Thermometerjustierer/-in (Thermometerschreiber/-in)	6329	IH
Verfahrensmechaniker/-in in der Hütten- und Halbzeugindustrie	1910	IH	1986	Hüttenfacharbeiter	1910	IH
			1986	Schmied/-in	2510	IH
Verlagskaufmann/-frau	6831	IH	1981	Kaufmann/-frau im Zeitungs- und Zeitschriftenverlag	6831	IH
Verwaltungsfachangestellter/ -angestellte	7811	ÖD	1981	Verwaltungsangest. im kirchlichen Dienst (ev.-luth. Kirche)	7811	ÖD
Weinküfer/-in	4211	IH	1983	Weinhandelsküfer/-in	4211	IH
Zerspanungsmechaniker/-in - Automaten-Drehtechnik	2212	IH	1987	Automateneinrichter/-in	5491	IH
Zerspanungsmechaniker/-in - Drehtechnik	2210	IH	1987	Dreher/-in	2210	IH
			1987	Walzendreher/-in	2219	IH
Zerspanungsmechaniker/-in - Frästechnik	2221	IH	1987	Bohrwerkdreher/-in	2241	IH
			1987	Universalfräser/-in	2221	IH
			1987	Universalhobler/-in	2231	IH
Zimmerer/Zimmerin ²⁾	4511	IH	1974	Zimmerer/Zimmerin	4511	IH
Zweiradmechaniker/-in	2854	Hw	1989	Mechaniker/-in (Nähmaschinen- und Zweiradmechaniker/-in)	2850	Hw

Anhang 3:

In Kraft getretene Ausbildungsordnungen / Änderungen der Ausbildungsordnungen nach § 25 Abs.1 BBiG sowie nach § 25 Abs.1 HwO 1989

Datum des Inkrafttretens	Ausbildungsordnung / Änderung vom	Berufs-klasse	Berufsbezeichnung	Ausbildungs-bereich	Ausbildungs-dauer ... Monate
01.08.1989	22.12.1988	1211	Kerammodelleinrichter/-in	IH	36
01.08.1989	22.12.1988	1211	Kerammodelleur/-in	IH	36
01.08.1989	22.12.1988	5021	Modellbauer/-in	Hw	42
01.08.1989	19.01.1989	8562	Zahnarzthelfer/-in	FB	36
01.08.1989	04.03.1989	2811	Kraftfahrzeugmechaniker/-in	Hw	42
01.08.1989	07.03.1989	3114	Kraftfahrzeugelektriker/-in	IH/Hw	42
01.08.1989	09.03.1989	2621	Gas- und Wasserinstallateur/-in	Hw	42
01.08.1989	09.03.1989	2622	Zentralheizungs- und Lüftungsbauer/-in	Hw	42
01.08.1989	10.03.1989	2610	Klempner/-in	Hw	42
01.08.1989	21.03.1989	2522	Kupferschmied/-in	Hw	42
01.08.1989	23.03.1989	2843	Chirurgiemechaniker/-in	Hw	42
01.08.1989	29.03.1989	2821	Landmaschinenmechaniker/-in	Hw	42
01.08.1989	05.04.1989	2613	Karosserie- und Fahrzeugbauer/-in	Hw	42
01.08.1989	05.04.1989	2739	Maschinenbaumechaniker/-in	Hw	42
01.08.1989	05.04.1989	2853	Zweiradmechaniker/-in	Hw	42
01.08.1989	06.04.1989	2845	Büchsenmacher/-in	Hw	42
01.08.1989	06.04.1989	2840	Feinmechaniker/-in	Hw	42
01.08.1989	07.04.1989	2210	Dreher/-in	Hw	42
01.08.1989	07.04.1989	2910	Werkzeugmacher/-in	Hw	42
01.08.1989	10.04.1989	2710	Metallbauer/-in	Hw	42
01.08.1989	10.04.1989	2516	Schneidewerkzeugmechaniker/-in	Hw	42

Anhang 4:**Fundstellen der Rechtsgrundlagen zur Berufsbildungsstatistik (Stand 31.12.1989)****AEVO**

- **gewerbliche Wirtschaft:** Verordnung über die berufs- und arbeitspädagogische Eignung für die Berufsausbildung in der gewerblichen Wirtschaft (Ausbilder-Eignungsverordnung) vom 20. April 1972 (BGBl. I S. 707), zuletzt geändert durch VO vom 3. Oktober 1984 (BGBl. I S. 1261)
- **Landwirtschaft:** Verordnung über die berufs- und arbeitspädagogische Eignung für die Berufsausbildung in der Landwirtschaft (Ausbilder-Eignungsverordnung Landwirtschaft) vom 5. April 1976 (BGBl. I S. 923)
- **öffentlicher Dienst:** Verordnung über die berufs- und arbeitspädagogische Eignung für die Berufsausbildung durch Ausbilder in einem Arbeitsverhältnis im öffentlichen Dienst (Ausbilder-Eignungsverordnung öffentlicher Dienst) vom 16. Juli 1976 (BGBl. I S. 1825), § 1 neugefaßt durch die Ausbilder-Eignungsverordnung Hauswirtschaft vom 29. Juni 1978 (BGBl. I S. 976) i.V.m. dem Runderlaß des Innenministers NRW zur Durchführung der Ausbilder-Eignungsverordnung öffentlicher Dienst vom 7. Dezember 1981 (MBI. NW. S. 2260)
- **öffentlicher Dienst (Bundesbeamte)** s. BBAEV
- **städtische Hauswirtschaft:** Verordnung über die berufs- und arbeitspädagogische Eignung für die Berufsausbildung in der Hauswirtschaft - Teilbereich städtische Hauswirtschaft - (Ausbilder-Eignungsverordnung Hauswirtschaft) vom 29. Juni 1978 (BGBl. I S. 976), zuletzt geändert durch VO vom 10. Dezember 1984 (BGBl. I S. 1517)

AFG

Arbeitsförderungsgesetz (AFG) vom 25.6.1969 (BGBl. I S. 582), zuletzt geändert durch das Gesetz zur Anpassung von Eingliederungsleistungen für Aussiedler und Übersiedler (Eingliederungsanpassungsgesetz - EinglAnpG) vom 22. Dezember 1989 (BGBl. I S. 2398)

Anlage A zur Handwerksordnung in der Fassung der Bekanntmachung vom 28. Dezember 1965 (BGBl. 1966 I S. 1, 25), zuletzt geändert durch VO vom 19. März 1989 (BGBl. I S. 551)

APO VermT

Verordnung über die Einstellung, Ausbildung und Prüfung für den Ausbildungsberuf Vermessungstechniker (Ausbildungs- und Prüfungsordnung Vermessungstechniker - APO VermT) vom 11. August 1978, zuletzt geändert durch VO vom 6. Februar 1981 (GV. NW. S. 138)

APro KVfA

Ausbildungs- und Prüfungsordnung für den Beruf des Kirchlichen Verwaltungsfachangestellten in der Evangelischen Kirche im Rheinland vom 16. Juli 1981 (Kirchliches Amtsblatt der Evangelischen Kirche im Rheinland S. 152)

APro VFAFK

Ausbildungs- und Prüfungsordnung für den Beruf des Verwaltungsfachangestellten - Fachrichtung Kirchenverwaltung der Evangelischen Kirche von Westfalen vom 8. Juli 1982 (Kirchliches Amtsblatt der Evangelischen Kirche von Westfalen S. 207)

Ausbildungsplatzförderungsgesetz

Gesetz zur Förderung des Angebotes an Ausbildungsplätzen in der Berufsausbildung (Ausbildungsplatzförderungsgesetz) vom 7. September 1976 (BGBl. I S. 2658), durch das Urteil des Bundesverfassungsgerichtes vom 10. Dezember 1980 für nichtig erklärt

Ausführungsverordnung zum Jugendschutzgesetz vom 12.12.1938 (RGBl. I S. 1777)

Ausführungsverordnung zur Arbeitszeitordnung vom 12.12.1938 (RGBl. I S. 1799), zuletzt geändert durch VO zur Erleichterung der Verwaltungsreform in den Ländern (Zuständigkeitslockerungsverordnung) vom 18. April 1975 (BGBl. I S. 967)

BAT

Bundes-Angestelltentarifvertrag (Bund, Länder, Gemeinden) BAT vom 23.2.1961 in der Fassung des 59. Tarifvertrages zur Änderung des Bundes-Angestelltentarifvertrages vom 12.11.1987 (MBI. NW. 1988 S. 16)

BBAEV

Verordnung über die berufs- und arbeitspädagogische Eignung für die Berufsausbildung durch Ausbilder in einem Beamtenverhältnis zum Bund (Ausbilder-Eignungsverordnung für Bundesbeamte - BBAEV) vom 26. April 1977 (BGBl. I S. 660), zuletzt geändert durch VO vom 8. Dezember 1982 (BGBl. I S. 1623)

BBiG

Berufsbildungsgesetz (BBiG) vom 14.8.1969 (BGBl. I S. 1112), zuletzt geändert durch § 19 des Berufsbildungsförderungsgesetzes vom 23. Dezember 1981 (BGBl. I S. 1962)

2. Bbi-ZuVo

2. Berufsbildungs-Zuständigkeitsverordnung (2. Bbi-ZuVO) vom 18.4.1972, zuletzt geändert durch § 6 der Zuständigkeitsverordnung Sozialgesetzbuch vom 13.12.1989 (GV. NW. S. 679)

BerBiFG

Gesetz zur Förderung der Berufsbildung durch Planung und Forschung (Berufsbildungsförderungsgesetz - BerBiFG) vom 23. Dezember 1981 (BGBl. I S. 1692), zuletzt geändert durch das Erste Gesetz zur Änderung des Berufsbildungsförderungsgesetzes vom 4. Dezember 1986 (BGBl. I S. 2190)

Noch: Anhang 4:**Fundstellen der Rechtsgrundlagen zur Berufsbildungsstatistik (Stand 31.12.1989)****Berufsfachschul-Anrechnungs-Verordnung**

Verordnung über die Anrechnung auf die Ausbildungszeit in Ausbildungsberufen der gewerblichen Wirtschaft und der wirtschafts- und steuerberatenden Berufe - Anrechnung des Besuchs einer zwei- oder mehrjährigen Berufsfachschule mit einem dem Realabschluß gleichwertigen Abschluß (Berufsfachschul-Anrechnungs-Verordnung) vom 4. Juli 1972 (BGBl. I S. 1155), zuletzt geändert durch VO vom 22. Juni 1973 (BGBl. I S. 665)

Berufsgrundbildungsjahr-Anrechnungs-Verordnung

- **gewerbliche Wirtschaft:** Verordnung über die Anrechnung auf die Ausbildungszeit in Ausbildungsberufen der gewerblichen Wirtschaft - Anrechnung des Besuchs eines schulischen Berufsgrundbildungsjahres und einer einjährigen Berufsfachschule (Berufsgrundbildungsjahr-Anrechnungs-Verordnung) vom 17. Juli 1978 (BGBl. I S. 1061)
- Verordnung über die Anrechnung eines schulischen Berufsgrundbildungsjahres, einer einjährigen und einer zweijährigen Berufsfachschule auf die Ausbildungszeit
 - ... in den industriellen Metall- und Elektroberufen vom 10. März 1988 (BGBl. I S. 229)
 - ... in den handwerklichen Elektroberufen vom 31. Mai 1988 (BGBl. I S. 719)
 - ... in den handwerklichen Metallberufen vom 8. Juni 1989 (BGBl. I S. 1084)
- **Landwirtschaft:** Verordnung über die Anrechnung des Besuchs eines schulischen Berufsgrundbildungsjahres und einer einjährigen Berufsfachschule auf die Ausbildungszeit in Ausbildungsberufen der Landwirtschaft (Berufsgrundbildungsjahr-Anrechnungs-Verordnung Landwirtschaft) vom 20. Juli 1979 (BGBl. I S. 1142)
- **öffentlicher Dienst:** Verordnung über die Anrechnung des Besuchs eines schulischen Berufsgrundbildungsjahres und einer einjährigen Berufsfachschule auf die Ausbildungszeit in Ausbildungsberufen des öffentlichen Dienstes (Berufsgrundbildungsjahr-Anrechnungs-Verordnung öffentlicher Dienst) vom 20. Juni 1980 (BGBl. I S. 738)
- **Hauswirtschaft:** Verordnung über die Anrechnung des Besuchs eines schulischen Berufsgrundbildungsjahres und einer einjährigen Berufsfachschule auf die Ausbildungszeit im Ausbildungsberuf Hauswirtschaftler/Hauswirtschaftlerin (Berufsgrundbildungsjahr-Anrechnungs-Verordnung Hauswirtschaft) vom 2. Juli 1980 (BGBl. I S. 827)

HwO

Gesetz zur Ordnung des Handwerks (Handwerksordnung) in der Fassung der Bekanntmachung vom 28. Dezember 1965 (BGBl. 1966 I S. 1), zuletzt geändert durch das Erste Rechtsbereinigungsgesetz vom 24. April 1986 (BGBl. I S. 560)

LVO

Verordnung über die Laufbahnen der Beamten im Lande Nordrhein-Westfalen (Laufbahnverordnung - LVO) i.d.F. vom 15. Dezember 1988 (GV. NW. 1989 S. 1)

SchpflG

Gesetz über die Schulpflicht im Lande Nordrhein-Westfalen (Schulpflichtgesetz - SchpflG) i.d.F. der Bekanntmachung vom 2. Februar 1980 (GV. NW. S. 164), zuletzt geändert durch das Gesetz zur Änderung des Schulpflichtgesetzes und des Schulverwaltungsgesetzes vom 19. März 1985 (GV. NW. S. 288)

Seemannsgesetz

vom 26. Juli 1957 (BGBl. II S. 713), zuletzt geändert durch das Gesetz zur Struktur-Reform im Gesundheitswesen (Gesundheits-Reformgesetz - GRG) vom 20. Dezember 1988 (BGBl. I S. 2477)

VermKatG NW

Gesetz über die Landesvermessung und das Liegenschaftskataster (Vermessungs- und Katastergesetz - VermKatG NW) vom 11. Juli 1972, zuletzt geändert durch Art. 12 des Gesetzes zur Beschränkung landesrechtlicher Bußgeldvorschriften vom 6. November 1984 (GV. NW. S. 663)

Verordnung über die Berufsausbildung zur Fachkraft für Lebensmitteltechnik vom 25. Juni 1984 (BGBl. I S. 782)

Verordnung über die Prüfung zum anerkannten Abschluß Geprüfter Industriemeister/Geprüfte Industriemeisterin - Fachrichtung Druck vom 1. Juni 1979 (BGBl. I S. 620), zuletzt geändert durch VO vom 10. Juni 1988 (BGBl. I S. 742)

Verordnung über gemeinsame Anforderungen in der Meisterprüfung im Handwerk vom 12. Dezember 1972 (BGBl. I S. 2381)

